

Gemeinde Rangendingen
Zollernalbkreis


2026

Haushaltsplan

und

Wirtschaftsplan

Eigenbetrieb Wasserversorgung



Inhaltsübersicht zum Haushaltsplan 2026

	Seiten
Haushaltssatzung	1-2
Vorbericht	3-14
Berechnung der Finanzzuweisungen	15-22
Investitionsmaßnahmen	23-26
Erläuterungen zum Gesamtergebnishaushalt und -finanzhaushalt	27-53
Stellenplan	54-61
Aufstellungsbeurkundung	62
Gesamtwerk	
Ergebnishaushalt (Gesamthaushalt)	63-68
Finanzhaushalt (Gesamthaushalt)	69-74
Mittelfristige Finanzplanung ErgebnisHH	75-79
Mittelfristige Finanzplanung FinanzHH	80-84
Teilhaushalt 1 - Steuerung/Service	85-119
Teilhaushalt 2 - Gemeindeaufgaben	120-307
Teilhaushalt 3 - Allgemeine Finanzwirtschaft	308-317
Haushaltsquerschnitt	318-321
Anlagen	
Voraussichtliche Entwicklung Liquidität	322
Übersicht Verpflichtungsermächtigungen	323
Übersicht Rücklagenstand	324
Übersicht Rückstellungen	325
Übersicht Schuldenstand	326
Kennzahlen finanz. Leistungsfähigkeit	327
Eigenbetrieb - Wasserversorgung	
Wirtschaftsplan	328-329
Erfolgsplan	330-332
Liquiditätsplan mit Investitionen	333-335
Voraussichtliche Entwicklung Liquidität	336
Bestand an inneren Darlehen	337
Schuldenstandsübersicht	338
Anlagenachweis	339

Haushaltssatzung der Gemeinde Rangendingen für das Haushaltsjahr 2026

Auf Grund von § 79 der Gemeindeordnung für Baden-Württemberg hat der Gemeinderat am 09.02.2026 die folgende **Haushaltssatzung für das Haushaltsjahr 2026** beschlossen:

§ 1 Ergebnishaushalt und Finanzhaushalt

Der Haushaltsplan wird festgesetzt

1. im **Ergebnishaushalt** mit den folgenden Beträgen EUR

1.1	Gesamtbetrag der ordentlichen Erträge von	17.195.705
1.2	Gesamtbetrag der ordentlichen Aufwendungen von	17.814.440
1.3	Veranschlagtes ordentliches Ergebnis (Saldo aus 1.1 und 1.2) von	-618.735
1.4	Gesamtbetrag der außerordentlichen Erträge von	0
1.5	Gesamtbetrag der außerordentlichen Aufwendungen von	0
1.6	Veranschlagtes Sonderergebnis (Saldo aus 1.4 und 1.5) von	0
1.7	Veranschlagtes Gesamtergebnis (Summe aus 1.3 und 1.6)	-618.735

2. im **Finanzhaushalt** mit den folgenden Beträgen

2.1	Gesamtbetrag der Einzahlungen aus laufender Verwaltungstätigkeit von	16.937.315
2.2	Gesamtbetrag der Auszahlungen aus laufender Verwaltungstätigkeit von	16.059.840
2.3	Zahlungsmittelüberschuss/-bedarf des Ergebnishaushalts (Saldo aus 2.1 und 2.2) von	877.475
2.4	Gesamtbetrag der Einzahlungen aus Investitionstätigkeit von	1.972.450
2.5	Gesamtbetrag der Auszahlungen aus Investitionstätigkeit von	2.910.800
2.6	Veranschlagter Finanzierungsmittelüberschuss/-bedarf aus Investitionstätigkeit (Saldo aus 2.4 und 2.5) von	-938.350
2.7	Veranschlagter Finanzierungsmittelüberschuss/-bedarf (Saldo aus 2.3 und 2.6) von	-60.875
2.8	Gesamtbetrag der Einzahlungen aus Finanzierungstätigkeit von	0
2.9	Gesamtbetrag der Auszahlungen aus Finanzierungstätigkeit von	0
2.10	Veranschlagter Finanzierungsmittelüberschuss/-bedarf aus Finanzierungstätigkeit (Saldo aus 2.8 und 2.9) von	0
2.11	Veranschlagte Änderung des Finanzierungsmittelbestands, Saldo des Finanzhaushalts (Saldo aus 2.7 und 2.10) von	-60.875

§ 2 Kreditermächtigung

Der Gesamtbetrag der vorgesehenen Kreditaufnahmen für Investitionen und Investitionsförderungsmaßnahmen (Kreditermächtigung) wird festgesetzt auf 0,- €

§ 3 Verpflichtungsermächtigungen

Der Gesamtbetrag der vorgesehenen Ermächtigungen zum Eingehen von Verpflichtungen, die künftige Haushaltsjahre mit Auszahlungen für Investitionen und Investitionsförderungsmaßnahmen belasten (Verpflichtungsermächtigungen), wird festgesetzt auf 600.000,- €

§ 4 Kassenkredite

Der Höchstbetrag der Kassenkredite wird festgesetzt auf 1.000.000,- €

§ 5 Kleinbeträge

Grundsteuerkleinbeträge im Sinne des § 52 Abs. 2 LGStG werden wie folgt fällig:

- a) am 15. August 2026 mit dem Jahresbetrag, wenn dieser 15,- € nicht übersteigt,
- b) am 15. Februar 2026 und am 15. August 2026 je zur Hälfte des Jahresbetrages, wenn dieser 30,- € nicht übersteigt.

Rangendingen, den 09.02.2026

Haug, Bürgermeister

Vorbericht

Haushaltsplan

Vorbericht zum Haushaltsplan 2026

Umstellung des Finanzwesens der Gemeinde Rangendingen auf das Neue Kommunale Haushalts- und Rechnungswesen ab dem Haushaltsjahr 2018

Die Einführung des NKHR und der damit verbundenen Umstellung des Rechnungswesens auf die Kommunale Doppik ist bei der Gemeinde Rangendingen zum 01.01.2018 erfolgt. Die Gemeinde Rangendingen stellt ab dem Haushaltsjahr 2018 die Haushaltsplanung und Jahresrechnung somit in Form der doppelten Buchführung dar. Dies bedeutet, dass die NKHR-Vorschriften über die Gliederung der Haushalte mit Produkten und auch der Kontenrahmen verbindlich anzuwenden sind.

Die Umstellung der Buchführung bei der Gemeinde Rangendingen zum 01.01.2018 ist der erste Schritt in einem mehrjährigen Umstellungsprozess. Zur Einführung einer outputorientierten Steuerung müssen weitere Schritte folgen.

Das neue Steuerungsmodell beinhaltet auch die Umstellung des Haushalts- und Rechnungswesens von einer bisher zahlungsorientierten auf eine ressourcenorientierte Darstellung (vom Geldverbrauchskonzept zum Ressourcenverbrauchskonzept).

In der Kameralistik war der Geldverbrauch maßgebend für die Haushaltsplanung und Haushaltsrechnung. Das kamerale System weist nach, in welchem Umfang die anfallenden Ausgaben durch Einnahmen ausgeglichen sind. Mit dieser Form der Geldflussrechnung konnte nicht nachgewiesen werden, ob unsere heutige Generation ihren Konsum selbst finanziert oder von der Substanz lebt und damit zukünftige Generationen belastet. Der Ressourcenverbrauch einer Generation soll durch diese Generation selbst erwirtschaftet werden. Mit diesem Prinzip möchte man intergenerative Gerechtigkeit erreichen.

Das Drei-Komponenten-Modell

Die Drei-Komponenten-Rechnung bildet die Grundlage für das neue Rechnungswesen und damit auch für den Haushaltsplan.

1. Ergebnishaushalt / Ergebnisrechnung

Im Ergebnishaushalt werden Erträge (Wertzuwachs) und Aufwendungen (Wertverzehr) geplant. Darunter fallen nicht nur zahlungswirksame Erträge und Aufwendungen wie z.B. Gebühren oder Mieten, sondern auch nicht zahlungswirksame Erträge und Aufwendungen wie z.B. Abschreibungen, Auflösung von Sonderposten für Investitionszuwendungen.

Ziel: Darstellung des gesamten Ressourcenverbrauchs.

2. Finanzhaushalt / Finanzrechnung

Im Finanzhaushalt werden Einzahlungen und Auszahlungen geplant. Darunter fallen die zahlungswirksamen Erträge und Aufwendungen des Ergebnishaushalts sowie Ein- und Auszahlungen aus Investitionstätigkeit und Finanzierungstätigkeit.

Ziel: Darstellung des Geldverbrauchs (Cashflow-Rechnung).

3. Vermögensrechnung (Bilanz)

Die Bewertung des gesamten Vermögens und aller Verbindlichkeiten zum Stichtag am 01.01. eines Jahres erfolgt in der Vermögensrechnung. Die Vermögensrechnung gibt, wie jede kaufmännische Bilanz, Auskunft darüber, wie sich die Vermögenssituation der Gemeinde zum Bilanzstichtag darstellt und wie sich das eingesetzte Kapital auf Eigen- und Fremdkapital verteilt. Dabei zeigt die Aktivseite

die Mittelverwendung, die Passivseite die Mittelherkunft. Die Eröffnungsbilanz zum 01.01.2018 wurde in der Sitzung des Gemeinderats vom 25.11.2024 festgestellt.

Ziel: Darstellung sämtlichen Vermögens und aller Verbindlichkeiten.

Produkte

Mit Einführung des Neuen Kommunalen Haushalts- und Rechnungswesens ist der Produktplan Baden-Württemberg als verbindliche Struktur für den Produkthaushalt anzusetzen. Er ermöglicht die Vergleichbarkeit zwischen den Kommunen.

Der Produktplan Baden-Württemberg wurde auf die Gegebenheiten in der Gemeinde Rangendingen angepasst und daraus der Produktplan der Gemeinde Rangendingen erarbeitet.

Produktbuch der Gemeinde Rangendingen

Teilhaushalt 1

11	Innere Verwaltung
11.10.	Steuerung
11.11.	Organisation und Dokumentation kommunaler Willensbildung
11.14.	Zentrale Funktionen
11.20.	Organisation und EDV
11.21.	Personalwesen
11.22.	Finanzverwaltung, Kasse
11.24.	Gebäudemanagement, Tech. Immobilienmanagement
11.25.	Grünanlagen, Werkstätten und Fahrzeuge, Bauhof
11.30.	Presse- und Öffentlichkeitsarbeit
11.33.	Grundstücksmanagement

Teilhaushalt 2

12	Sicherheit und Ordnung
12.10.	Statistik und Wahlen
12.20.	Ordnungswesen
12.22.	Einwohnerwesen
12.23.	Personenstandwesen
12.60.	Brandschutz
12.70.	Rettungsdienst
12.80.	Katastrophenschutz
21	Schulträgeraufgaben
21.10.01.	Grundschulen und Schulverbünde mit Gemeinschaftsschule
25	Museen, Archiv, Zoo
25.20	Kommunale Museen
26	Theater, Konzerte, Musikschulen
26.20	Musikpflege
26.30	Musikschulen
27	Volkshochschulen, Bibliotheken, kulturpädagogische Einrichtungen
27.10.	Volkshochschulen

27.20.	Bibliotheken
28	Sonstige Kulturpflege
28.10.	Sonstige Kulturpflege
29	Förderung von Kirchengemeinden und sonstigen Religionsgemeinschaften
29.10.	Förderung von Kirchengemeinden
31	Soziale Hilfen
31.40.	Soziale Einrichtungen
31.40.01	Soziale Einrichtungen für ältere Menschen
31.40.07	Soziale Einrichtungen für Flüchtlinge und Asylbewerber/-innen und Asylberechtigte (Anschlussunterbringung durch die Gemeinde)
31.40.09	Andere Soziale Einrichtungen
31.60.	Sonstige Förderung von Trägern der Wohlfahrtspflege
31.80.	Sonstige soziale Hilfen und Leistungen
36	Kinder-, Jugend- und Familienhilfe
36.20.04	Einrichtungen Jugendarbeit
36.50.	Tageseinrichtungen für Kinder und Kindertagespflege
36.50.01	Tageseinrichtungen für Kinder (§ 22a SGB V)
36.50.01.51	Kindergarten Rangendingen
36.50.01.52	Kindergarten Höfendorf
36.50.01.53	Kindergarten Bietenhausen
36.50.01.54	Waldkindergarten Rangendingen
36.50.02	Kindertagespflege (§ 23 SGB V)
42	Sport und Bäder
42.10.	Sportförderung
42.40.	Bäder
42.41.	Sportstätten
51	Räumliche Planung und Entwicklung
51.10.	Stadtentwicklung, Städtebauliche Planung, Verkehrsplanung und Stadterneuerung
52	Bauen und Wohnen
52.10.	Bauordnung
52.20.	Wohnungsbauförderung und Wohnungsversorgung
52.30.	Denkmalschutz und Denkmalpflege
53	Ver- und Entsorgung
53.10.	Elektrizitätsversorgung
53.20.	Gasversorgung
53.30.	Wasserversorgung
53.60.	Telekommunikationseinrichtungen
53.70.	Abfallwirtschaft
53.80.	Abwasserbeseitigung

54 Verkehrsflächen und -anlagen, ÖPNV

- 54.10. Gemeindestraßen
- 54.50. Straßenreinigung und Winterdienst
- 54.70. Verkehrsbetrieb/ ÖPNV
- 54.90. Öffentliche Toilettenanlagen

55 Natur- und Landschaftspflege, Friedhofswesen

- 55.10. Öffentliches Grün/ Landschaftsbau
- 55.20. Gewässerschutz/ Öffentliche Gewässer/ Wasserbauliche Anlagen
- 55.30. Friedhofs- und Bestattungswesen
- 55.40. Naturschutz und Landschaftspflege
- 55.50. Forstwirtschaft

56 Umweltschutz

- 56.10. Umweltschutzmaßnahmen

57 Wirtschaft und Tourismus

- 57.10. Wirtschaftsförderung
- 57.30. Allgemeine Einrichtungen und Unternehmen
 - 57.30.00.51 Mehrgenerationenhaus Rangendingen
 - 57.30.00.52 Bürgerhaus Höfendorf
 - 57.30.00.53 Bürgerhaus Bietenhausen
 - 57.30.00.54 Schlacht- und Backhäuser
 - 57.30.00.58 Schotterwerk
- 57.50. Tourismus

Teilhaushalt 3

61 Allgemeine Finanzwirtschaft

- 61.10. Steuern, allgemeine Zuweisungen, allgemeine Umlagen
- 61.20. Sonstige allgemeine Finanzwirtschaft

Übersicht Haushaltslage 2025

Nach dem aktuellen Stand (19.01.2026) der vorläufigen Haushaltsrechnung 2025 lassen sich folgende nennenswerte Abweichungen von den Planzahlen 2025 prognostizieren:

Bezeichnung	Ausgabe		Einnahme	
	Minderausgabe	Mehrausgabe	Mindereinn.	Mehreinn.
Gewerbesteuer				399.315 €
Gemeindeanteil Einkommensteuer			33.464 €	
Gemeindeanteil Umsatzsteuer				3.914 €
Schlüsselzuweisungen vom Land				103.910 €
Zuweisungen lfd. Zwecke Land				251.332 €
Erstattungen vom Land				14.733 €
Benutzungsgebühren			54.863 €	
Mieten und Pachten				44.052 €
Erträge aus Verkauf				110.928 €
Andere sonst. ordentliche Erträge				29.899 €
Konzessionsabgaben				37.713 €
Personalaufwendungen	261.782 €			
Erwerb von geringfügigen Vermögensgegenständen		64.363 €		
Bewirtschaftung d. Grundst. u. baul. Anlagen		167.322 €		
Aufwand für Wasserversorgung		57.783 €		
EDV	22.510 €			
Gewerbesteuerumlage		132.783 €		
Zuweisungen an Zweckverbände		43.537 €		
Zuschüsse an übrige Bereiche		87.430 €		
Aufwendungen f. so. Sach-u.Dienstleistg.		37.196 €		
Summen	284.292 €	590.414 €	88.327 €	995.796 €

Insgesamt wird das Haushaltsjahr 2025 deutlich positiver abschließen, als in der Haushaltsplanung 2025 angenommen. Hierbei gilt aber zu beachten, dass der Jahresabschluss 2025 noch nicht durchgeführt worden ist. Es handelt sich daher um vorläufige Ergebnisse.

Haushalt 2026

Auf der Grundlage der Gemeindeordnung (GemO), der Gemeindehaushaltsverordnung (GemHVO), der fortgeschriebenen Orientierungsdaten vom 11.11.2025 und orientiert am Produktplan der Gemeinde Rangendingen, hat die Verwaltung den Haushaltsplan 2026 aufgestellt.

Der Zahlenteil des vorliegenden Planentwurfs wurde am 16.01.2026 abgeschlossen.

Die Abschreibungen gehören zum ordentlichen Ergebnis und sind nach NKHR zu erwirtschaften. Den Abschreibungen stehen Auflösungen aus erhaltenen Zuweisungen für Investitionen und Auflösungen aus erhaltenen Beiträgen als Ertrag gegenüber.

Der Ergebnishaushalt weist ordentliche Erträge von 17.195.705 € und ordentliche Aufwendungen von 17.814.440 € aus. Insgesamt schließt der Ergebnishaushalt im Haushaltsjahr 2026 mit einem negativen ordentlichen Ergebnis in Höhe von 618.735 € ab.

§ 80 Abs. 2 GemO regelt den gesetzlich erforderlichen Haushaltsausgleich. Das Ergebnis aus ordentlichen Erträgen und ordentlichen Aufwendungen (ordentliches Ergebnis) soll unter Berücksichtigung von Fehlbeträgen aus Vorjahren ausgeglichen werden.

Hervorzuheben ist, dass es keine Veränderung der Realsteuerhebesätze seit 1997 gab.

Zudem bleibt die Gemeinde Rangendingen auch im Jahr 2026 ohne Kreditaufnahme. Die Gemeinde ist weiterhin schuldenfrei. Allerdings verringern sich die liquiden Mittel zunehmend.

Durch das geplante negative Gesamtergebnis kann der Haushaltsausgleich im Haushaltsjahr 2026 nicht erreicht werden.

Der Haushaltsplanentwurf 2026 wurde in der öffentlichen Sitzung des Gemeinderates vom 26.01.2026 eingebracht und vorgestellt. Der erste Entwurf des Investitionsplans wurde bereits in der Sitzung vom 17.11.2025 vorgestellt.

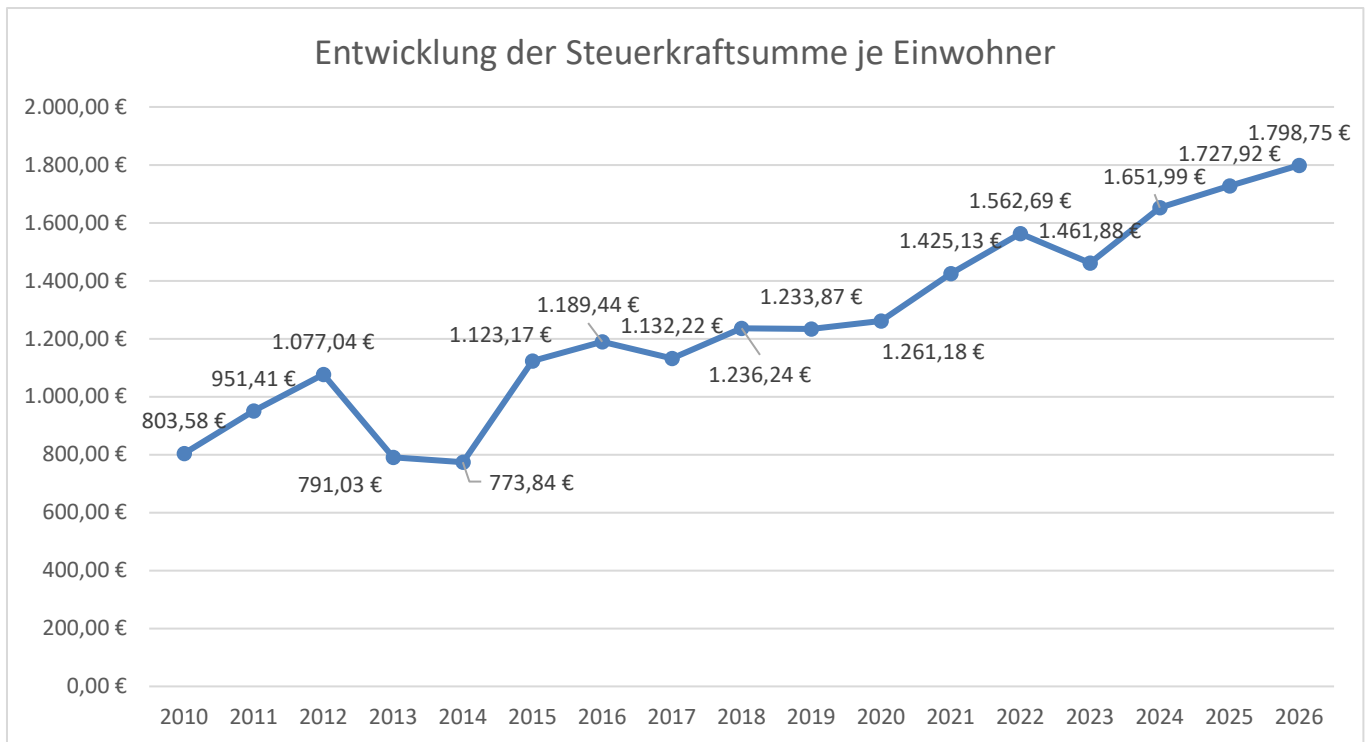
Entwicklung der Einwohnerzahlen 1984 - 2025

zum Jahresende	Rangendingen	Bietenhausen	Höfendorf	insgesamt
1984	3.661	404	413	4.478
1985	3.667	400	430	4.497
1986	3.656	402	420	4.478
1987	3.646	402	423	4.471
1988	3.701	396	439	4.536
1989	3.758	411	457	4.626
1990	3.822	434	457	4.713
1991	3.924	442	455	4.821
1992	4.022	449	463	4.934
1993	3.995	463	457	4.915
1994	3.981	475	477	4.933
1995	4.006	470	480	4.956
1996	3.994	464	499	4.957
1997	3.951	468	491	4.910
1998	4.021	472	514	5.007
1999	4.035	495	514	5.044
2000	4.083	496	522	5.101
2001	4.107	491	543	5.141
2002	4.114	491	531	5.136
2003	4.095	521	534	5.150
2004	4.162	523	555	5.240
2005	4.188	527	559	5.274
2006	4.137	550	521	5.208
2007	4.193	523	558	5.274
2008	4.197	521	552	5.270
2009	4.202	509	550	5.261
2010	4.158	497	548	5.203
2011	4.042	498	542	5.082
2012	4.020	501	536	5.057
2013	4.054	501	513	5.068
2014	4.129	498	482	5.109
2015	4.201	502	476	5.179
2016	4.256	520	504	5.280
2017	4.251	524	503	5.278
2018	4.274	528	487	5.289
2019	4.255	512	496	5.263
2020	4.275	518	502	5.295
2021	4.306	497	497	5.300
2022	4,353	493	506	5.352
2023	4.386	489	494	5.369
2024	4.405	498	488	5.391
2025	4.413	498	472	5.383

Entwicklung der Steuerkraftsumme

Die Steuerkraftsumme der Gemeinde Rangendingen hat sich in den letzten Jahren wie folgt entwickelt:

Landesschnitt					
2000	2.834.327 €	=	563,03 €	je Einwohner	je Einwohner
2001	2.872.894 €	=	569,56 €	je Einwohner	je Einwohner
2002	4.097.833 €	=	797,24 €	je Einwohner	je Einwohner
2003	3.450.850 €	=	681,39 €	je Einwohner	je Einwohner
2004	2.948.153 €	=	574,02 €	je Einwohner	je Einwohner
2005	3.503.823 €	=	670,08 €	je Einwohner	je Einwohner
2006	4.083.935 €	=	768,23 €	je Einwohner	je Einwohner
2007	3.738.109 €	=	709,86 €	je Einwohner	je Einwohner
2008	4.525.123 €	=	865,39 €	je Einwohner	je Einwohner
2009	4.487.330 €	=	846,51 €	je Einwohner	je Einwohner
2010	4.257.390 €	=	803,58 €	je Einwohner	je Einwohner
2011	5.009.176 €	=	951,41 €	je Einwohner	je Einwohner
2012	5.595.208 €	=	1.077,04 €	je Einwohner	1.054,00 € je Einwohner
2013	4.073.806 €	=	791,03 €	je Einwohner	1.147,00 € je Einwohner
2014	3.916.386 €	=	773,84 €	je Einwohner	1.250,00 € je Einwohner
2015	5.707.970 €	=	1.123,17 €	je Einwohner	1.290,00 € je Einwohner
2016	6.118.495 €	=	1.189,44 €	je Einwohner	1.342,00 € je Einwohner
2017	5.888.681 €	=	1.132,22 €	je Einwohner	1.409,00 € je Einwohner
2018	6.455.662 €	=	1.236,24 €	je Einwohner	1.494,00 € je Einwohner
2019	6.480.300 €	=	1.233,87 €	je Einwohner	1.564,00 € je Einwohner
2020	6.587.164 €	=	1.261,18 €	je Einwohner	1.668,00 € je Einwohner
2021	7.464.834 €	=	1.425,13 €	je Einwohner	1.698,00 € je Einwohner
2022	8.282.248 €	=	1.562,69 €	je Einwohner	1.814,00 € je Einwohner
2023	7.823.968 €	=	1.461,88 €	je Einwohner	1.814,00 € je Einwohner
2024	8.815.030 €	=	1.651,99 €	je Einwohner	1.965,41 € je Einwohner
2025	9.221.920 €	=	1.727,92 €	je Einwohner	2.045,92 € je Einwohner
2026	9.594.527 €	=	1.798,75 €	je Einwohner	2.123,16 € je Einwohner



In den vergangenen Jahren erhöhte sich die Steuerkraftsumme der Gemeinde Rangendingen stetig. Lediglich im Jahr 2023 kam es zum coronabedingten Einbruch der Steuerkraftsumme im Vergleich zum Vorjahr. Anschließend erholte sich die Steuerkraftsumme je Einwohner wieder und erhöhte sich bis zum neuen Rekordwert von 1.798,75 € im aktuellen Haushaltsjahr 2026.

Kindergärten:

Die Kinderzahlen haben sich in den vergangenen Jahren wie folgt entwickelt:

		Rangendingen	Waldkinder- garten	Höfendorf	Bietenhausen	Gesamt
2011	Regelkindergarten	137		14	13	164
	Kleinkindbetreuung	18		0	0	18
2012	Regelkindergarten	133		12	13	158
	Kleinkindbetreuung	23		1	1	25
2013	Regelkindergarten	138		12	13	163
	Kleinkindbetreuung	26		4	2	32
2014	Regelkindergarten	134		15	12	161
	Kleinkindbetreuung	25		1	10	36
2015	Regelkindergarten	144		14	8	166
	Kleinkindbetreuung	21		4	9	34
2016	Regelkindergarten	137		17	15	169
	Kleinkindbetreuung	27		8	7	42
2017	Regelkindergarten	153		24	20	197
	Kleinkindbetreuung	25		7	9	41
2018	Regelkindergarten	145		27	16	188
	Kleinkindbetreuung	19		14	8	41
2019	Regelkindergarten	147		27	12	186
	Kleinkindbetreuung	28		10	8	46
2020	Regelkindergarten	142		31	16	189
	Kleinkindbetreuung	30		12	8	50
2021	Regelkindergarten	151	14	25	19	209
	Kleinkindbetreuung	31		9	7	47
2022	Regelkindergarten	142	18	25	20	205
	Kleinkindbetreuung	40		10	4	54
2023	Regelkindergarten	160	17	22	18	219
	Kleinkindbetreuung	46		8	8	62
2024	Regelkindergarten	156	22	19	15	212
	Kleinkindbetreuung	40		8	9	57
2025	Regelkindergarten	127	16	18	15	176
	Kleinkindbetreuung	27		7	7	41

Berechnung der Finanzzuweisungen

Berechnung der Finanzaufweisungen 2026

I. Berechnung der Bemessungsgrundlagen für Finanzaufweisungen

A. Steuerkraftmesszahl

1. Grundsteuer A

Ist-Aufkommen des Hebesatz

zweitvorangeg. RJ 2024 x nach FAG

8.857 x 195

:

6.397 €

Hebesatz des zweitvorangeg. RJ 2024

270

2. Grundsteuer B

Ist-Aufkommen des Hebesatz

zweitvorangeg. RJ 2024 x nach FAG

520.664 x 185

:

385.291 €

Hebesatz des zweitvorangeg. RJ 2024

250

3. Gewerbesteuer

Ist-Aufkommen des Hebesatz

zweitvorangeg. RJ 2024 x nach FAG

3.746.173 x 290

:

3.394.969 €

Hebesatz des zweitvorangeg. RJ 2024

320

abzüglich Gewerbesteuerumlage

Ist-Aufkommen des Hebesatz

zweitvorangeg. RJ 2024 x nach FAG

3.746.173 x 35

: ab

409.737 €

Hebesatz des zweitvorangeg. RJ 2024

320

Bereinigte Gewerbesteuer

:

2.985.233 €

4. Gemeindeanteil an d. Einkommensteuer

Schlüsselzahl Gemeinde

am Gemeindeanteil (Ifd. Haushaltsjahr)

(neue Schlüsselzahl ab 2024 = 0,0004741)

Gesamtbetrag des Gemeinde-
anteils a.d. Einkommensteuer
des zweitvorangeg. RJ 2024

0,0004741

X

7.774.126.687

:

3.685.712 €

5. Familienleistungsausgleich

0,0004741

X

627.290.073

:

297.397 €

6. Gemeindeanteil UST

275.605 x 80%

:

220.484 €

Steuerkraftmesszahl

7.580.514 €

B. Bedarfsmesszahl

Bedarfsmesszahl A

1. Einwohnerzahl zum 30.06. des Vorjahres	:	<u>5.334</u>
+ Zahl der Internatsschüler 12, davon 75%	:	<u>8</u>
Erhöhte Einwohnerzahl	:	<u>5.342</u>

2. Kopfbetrag nach § 7 Abs. 2 (wird jährlich durch gemeinsame Rechtsverordnung des IM und des Finanzministerium festgesetzt)	:	<u>1.851,00 €</u>
--	---	-------------------

3. Bedarfsmesszahl A (I B Ziffer 1 x 2)	:	<u>9.888.042 €</u>
--	---	--------------------

Bedarfsmesszahl B

4. Fläche in qm		21.664.530
-----------------	--	------------

5. Erhöhte Einwohnerzahl		5.342
--------------------------	--	-------

6. Flächenfaktor		4.055,51
------------------	--	----------

7. Kopfbetrag B		<u>89,70 €</u>
-----------------	--	----------------

8. Bedarfsmesszahl B (I B Ziffer 5 x 7)		<u>479.177 €</u>
--	--	------------------

Bedarfsmesszahl Gesamt		10.367.219 €
-------------------------------	--	--------------

C. Schlüsselzahl

Bedarfsmesszahl nach § 7 FAG	:	<u>10.367.219 €</u>
------------------------------	---	---------------------

ab

Steuerkraftmesszahl nach § 6 FAG	:	<u>7.580.514 €</u>
----------------------------------	---	--------------------

ergibt Schlüsselzahl nach § 5 FAG	:	<u><u>2.786.705 €</u></u>
-----------------------------------	---	---------------------------

D. Mehrzuweisung (Sockelgarantie) nach § 5 Abs. 3

Voraussetzung ist, dass im RJ 2024 die Hebesätze mindestens 195% bei der Grundsteuer A, 185% bei der Grundsteuer B und 290% bei der Gewerbesteuer betragen haben.

1. 60% der Bedarfsmesszahl nach § 7 FAG	:	<u>6.220.332 €</u>
---	---	--------------------

2. Steuerkraftmesszahl nach § 6 FAG	:	<u>7.580.514 €</u>
3. Unterschiedsbetrag (§ 5 Abs. 3 FAG)	:	<u>-1.360.183 €</u>

(Eine Mehrzuweisung wird nur gewährt, wenn Ziffer D 1 größer ist als Ziffer D 2.
Berechnung der Mehrzuweisung s. Ziff. III 3)

II. Berechnung der Steuerkraftsumme
(maßgebend für Kreisumlage und FAG-Umlage)

1. Steuerkraftmesszahl nach Abschn. I A	:	<u>7.580.514 €</u>
2. Schlüsselzuweisungen nach der mangelnden Steuerkraft im zweitvorangeg. RJ 2024	:	<u>2.014.013 €</u>
3. Mehrzuweisung im zweitvorangeg. RJ 2024	:	<u>0 €</u>
ergibt Steuerkraftsumme	:	<u>9.594.528 €</u>

III. Berechnung der Finanzaufweisung

1. Schlüsselzuweisung nach der mangelnden Steuerkraft		
Ausschüttungsquote auf die Schlüsselzahl 70 v.H. aus 2.786.705 € (Abschn. I C)	:	<u>1.950.694 €</u>
2. Mehrzuweisung nach Abschnitt I D		
Ausschüttungsquote auf den Unterschiedsbetrag 30 v.H. aus 0,00 € (Ziffer I D 3)	:	<u>0 €</u>

Die Ausschüttungsquote für Mehrzuweisungen ist die Differenz zwischen 100% und der Ausschüttungsquote für Schlüsselzuweisungen nach der mangelnden Steuerkraft.

3. Kommunale Investitionspauschale		
Einwohnerzahl vom 30.06.2024 (ohne Internatschüler)	:	<u>5.334</u>
Steuerkraftsumme Planjahr	:	<u>9.594.528 €</u>
Steuerkraftsumme je Einwohner	:	<u>1.798,75 €</u>
Landesdurchschnitt	:	<u>2.123,16 €</u>
in % des Landesdurchschnitts	:	<u>84,72%</u>
Faktor für die Einwohnerbewertung	:	<u>115</u>
Einwohnerzahl (incl. Internatsschüler)	:	<u>5.342</u>
Bewertete Einwohnerzahl (incl. Internatsschüler)	:	<u>6.143</u>
Kopfbetrag	:	<u>150,00 €</u>
Summe (Bew. EWZ x Kopfbetrag)	:	<u>921.495 €</u>
SUMME der gesamten Finanzaufweisungen	:	<u>2.872.189 €</u>

IV. Berechnung von Umlagen und Zuweisungen

1. Gemeindeanteil an der Einkommensteuer

Anteil der Gemeinden am Steueraufkommen des Landes voraussichtlich	<u>8.518.000.000 €</u>
Schlüsselzahl der Gemeinde (ab 2024 neu)	<u>0,0004741</u>
ergibt Gemeindeanteil	<u>4.038.384 €</u>

2. Gewerbesteuerumlage

geplantes Ist-Aufkommen an Gewerbesteuer im HHJ	<u>3.860.000 €</u>
<u>3.860.000 € x 35 % Umlage</u> 320%	<u><u>422.188 €</u></u>

3. Kreisumlage

Steuerkraftsumme des Planjahres	<u>9.594.528 €</u>
x 325 v.H. (Hebesatz Kreisumlage)	<u>3.118.222 €</u>

4. Finanzausgleichsumlage

4.1 Berechnung der Steuerkraftquote	
Bedarfsmesszahl (s. I.B.)	<u>10.367.219 €</u>
Steuerkraftmesszahl (s. I.A.)	<u>7.580.514 €</u>

$$\text{Steuerkraftquote } \frac{\text{Steuerkraftmesszahl}}{\text{Bedarfsmesszahl}} \times 100 = 73,12\%$$

auf volle Prozent abgerundet 73%

4.2 Berechnung der Höhe des FAG-Umlagesatzes	
Grundbetrag	= <u>22,10</u>
+ Erhöhungsbetrag:	
Steuerkraftquote (4.1) - 60% = 13 % x 0,06%:	= <u>0,780</u>
FAG-Umlagesatz:	<u>22,88%</u>

4.3 Berechnung der Höhe der FAG-Umlage	
Steuerkraftsumme (s. II.):	= 9.594.528 €

Hiervon % (FAG-Umlagesatz nach 4.2) ergibt FAG-Umlage	=	22,88% <u>2.195.228 €</u>
5. Familienleistungsausgleich		
geschätztes Aufkommen im HHJ	=	666.600.000 €
Schlüsselzahl für das HHJ	=	0,0004741
Anteil am Familienleistungsausgleich	=	<u>316.035 €</u>
6. Sportstättenbaupauschale		
auch im Jahr 2018 nur einzelfallbezogene Projektförderung		<u>0 €</u>
7. Sachkostenbeiträge nach Schullasten - VO		
275 GMS x 1.548,-- €	=	<u>425.700 €</u>
davon 102 GMS in Hirrlingen	=	<u>157.896 €</u>
8. Pauschale Zuweisung nach § 27 (1) FAG		
2.168 ha x 8,40 €	=	<u>18.211 €</u>
9. Zuweisung zu Gemeindeverbindungsstraßen		
1,3 km x 2.500 €	=	<u>3.250 €</u>
10. Gemeindeanteil an der Umsatzsteuer (ab 2024 neue Schlüsselzahl)		
1.431.000.000 € x 0,0002374	=	<u>339.719 €</u>

11. Kindergartenförderung (§ 29b FAG) 517.164 €

12. Kleinkindbetreuung (§ 29c FAG) 641.852 €

13. päd. Leitungszeit 122.310 €

Investitionsmaßnahmen 2026

Investitionsprogramm

Sachkonto	Bezeichnung	Ansatz 2025	Ansatz 2026	Verpflichtungsermächtigung 2026	Plan 2027	Plan 2028	Plan 2029	Erläuterung	Gesamtausgaben
Auszahlungen aus Investitionstätigkeit									
11110000	Haupt- und Finanzverwaltung Umbau Rathaus Außenanlagen Rathaus/MGH Server Rathaus	1.500.000 €	400.000 € 280.000 € 50.000 €						2.650.000 € 280.000 € 50.000 €
11240000	Allg. Grundvermögen Gasthaus Adler Anschluss Kreisbau an Schule	50.000 €	20.000 € 20.000 €						20.000 € 20.000 €
11250000	Bauhof Pauschale bewegliches Vermögen		15.000 €		15.000 €	15.000 €	15.000 €		60.000 €
11330000	Grundstücksverkehr Grundstückskäufe	1.500.000 €	1.000.000 €		250.000 €	250.000 €	250.000 €		1.750.000 €
12600000	Freiwillige Feuerwehr HLF 20 MZf/ELW MLF Höfendorf Feuerwehrhaus Rangendingen - Planungsrate Tischkreissäge & Kappsäge Werkstattwagen für EDV GW Regale Werkstatt inkl. Zubehör Hi-press Ersatzbeschaffung 3x Wasserauger Funkmeldeempfänger 2x Tablets zur Einsatzunterstützung + Zubehör Beamer Systemtrenner Rauchwarnmelder Mobiler Hochwasserschutz, Ersatz für Wall Jugendfeuerwehr Zelte und Zubehör Pauschale bewegliches Vermögen	770.000 € 180.000 € 50.000 €	350.000 € 50.000 € 1.200 € 1.000 € 2.500 € 4.500 € 9.000 € 3.000 € 5.100 €	600.000 €	200.000 € 2.800 € 1.500 € 14.000 €	600.000 €	15.000 € 15.000 €	Anzahlungen bereits 2024 u. 2025, Restbetrag in 2026 Fahrzeug bestellt, wird erst 2027 geliefert Geldabfluss erst nach Lieferung Übertrag aus Vorjahr + 1 weiteres Tablet inkl. Zubehör im Folgejahr	770.000 € 200.000 € 600.000 € 50.000 € 1.200 € 1.000 € 2.500 € 4.500 € 9.000 € 3.000 € 7.900 € 1.500 € 14.000 € 4.500 € 10.000 € 15.000 € 30.000 €
12800000	Katastrophenschutz Sirenen		100.000 €						100.000 €
21100100	Joachim-Schäfer-Schule Raumneuordnung Neue Schule Pauschale bewegliches Vermögen		10.000 € 15.000 €		15.000 €	15.000 €	15.000 €		10.000 € 60.000 €
36500100	Kindergärten Pauschale bewegliches Vermögen Sonnensegel Kita Rangendingen Raumneuordnung Kita Rangendingen		15.000 € 40.000 € 30.000 €		15.000 €	15.000 €	15.000 €		60.000 € 40.000 € 30.000 €
53800000	Abwasserbeseitigung Abwasserzweckverband Investitionsumlage Pauschale bewegliches Vermögen		150.000 € 15.000 €		15.000 €	15.000 €	15.000 €		150.000 € 60.000 €
54100000	Gemeindestraßen Bushaltestellen		150.000 €						150.000 €

55200000	Hochwasserschutz Tilgungsumlage Hochwasserschutzverband Wall Container		10.000 € 40.000 € 20.000 €		10.000 €	10.000 €	10.000 €		10.000 € 40.000 € 20.000 €
55300000	Friedhofswesen Tiefbaumaßnahmen		50.000 €		50.000 €	50.000 €	50.000 €		200.000 €
55500000	Forst Waldkäufe		10.000 €		10.000 €	10.000 €	10.000 €		40.000 €
	Summe	4.050.000 €	2.910.800 €	600.000 €	613.300 €	995.000 €	395.000 €		7.524.100 €
<hr/>									
Wasserversorgung 63500000	WL durch Stausee inkl Anschluss		160.000 €						160.000 €
	Summe	0 €	160.000 €	0 €	0 €	0 €	0 €		160.000 €

Investitionsprogramm

Sachkonto	Bezeichnung	Ansatz	Ansatz	Plan	Plan	Plan	Erläuterung	Gesamteinnahmen
Einzahlungen aus Investitionstätigkeit		2025	2026	2027	2028	2029		
11110000	Haupt- und Finanzverwaltung Umbau Rathaus: Zuschuss Sanierungsgebiet Rangendingen Ost	765.000 €	575.000 €				Betrag errechnet sich aus tats. Kosten, für Inneneinrichtung keine Förderung	1.275.000 €
11240000	Allg. Grundvermögen Adler: Zuschuss Sanierungsgebiet Rangendingen Ost Nahwärmenetz 2024: Bundesförderung	25.500 € 28.792 €	10.200 € 28.792 €				Übertrag aus Vorjahr	10.200 € 28.792 €
11330000	Grundstücksverkehr Grundstücksverkäufe	500.000 €	900.000 €	100.000 €	100.000 €	100.000 €		1.200.000 €
12600000	Freiwillige Feuerwehr HLF 20 MZf/ELW MLF	96.000 €	96.000 €	13.000 €	87.000 €		Übertrag aus Vorjahr Auszahlung nach Lieferung Auszahlung nach Lieferung	96.000 € 13.000 €
12800000	Katastrophenschutz Sirenenförderprogramm Land Sirenenförderprogramm Landkreis		54.250 € 20.500 €					54.250 € 20.500 €
29100000	Kirchen Sonst. Zuschüsse	50.000 €	100.000 €					50.000 €
53300000	Wasserversorgung Tilgungseinnahmen vom Eigenbetrieb	62.708 €	62.708 €	62.708 €	62.708 €	62.708 €		62.708 €
54100000	Gemeindestraßen Bushaltestellen		75.000 €					75.000 €
61100000	Allgemeines Finanzvermögen Anteil Sondervermögen Bund (LuKIFG)		50.000 €	800.000 €			über 12 Jahre abrufbar, muss eine zuwendungsfähige Maßnahme sein, Geld maximal 3 Monate vor Rechnungsstellung abrufbar	3.455.873 €
Summe		1.528.000 €	1.972.450 €	975.708 €	249.708 €	162.708 €		6.341.323 €

Erläuterungen

zum

Gesamtergebnishaushalt

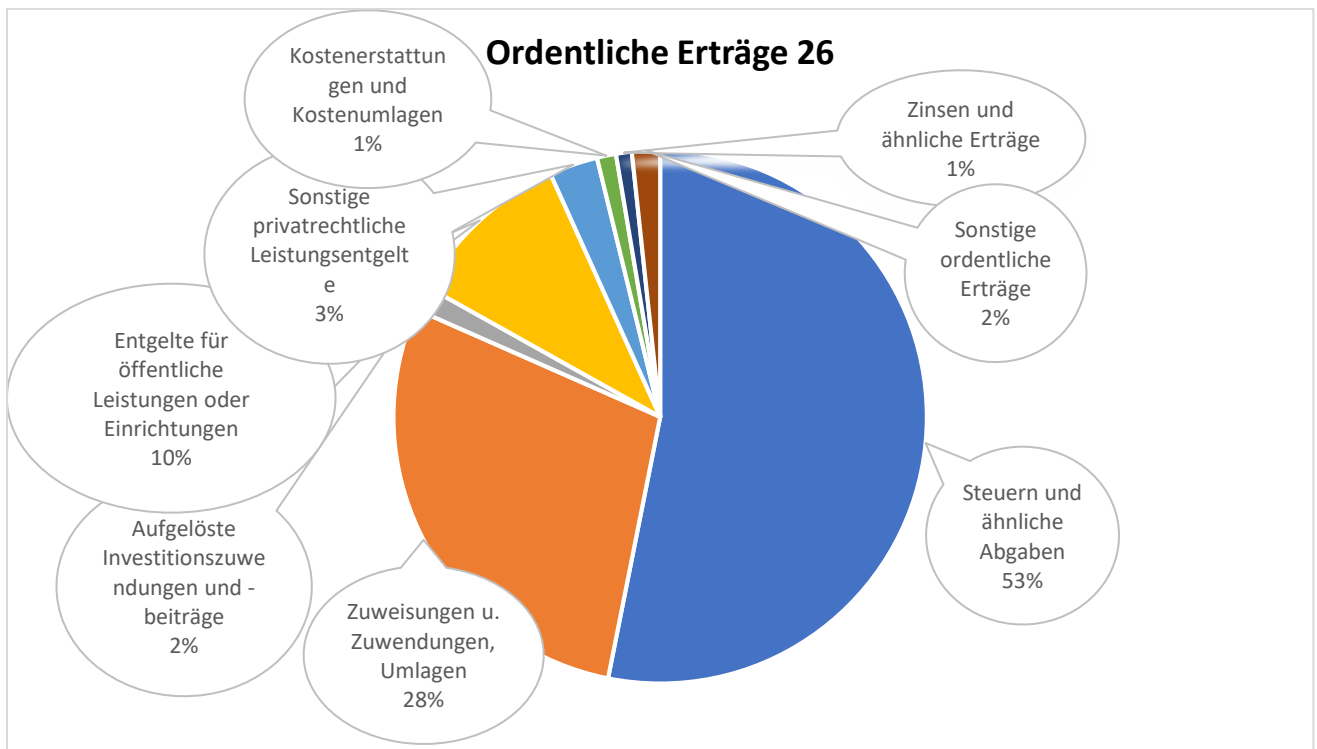
und

-finanzhaushalt

Gesamtergebnishaushalt 2026

Ifd. Nr.		Gesamtergebnishaushalt Ertrags- und Aufwandsarten	Ergebnis	Ansatz	Ansatz
			2024	2025	2026
			EUR	EUR	EUR
			1	2	3
1	+	Steuern und ähnliche Abgaben	9.192.974	8.847.200	9.136.700
2	+	Zuweisungen u. Zuwendungen, Umlagen	4.723.315	4.661.000	4.895.900
3	+	Aufgelöste Investitionszuwendungen und -beiträge	146.892	172.850	258.390
5	+	Entgelte für öffentliche Leistungen oder Einrichtungen	1.602.375	1.498.900	1.743.815
6	+	Sonstige privatrechtliche Leistungsentgelte	428.111	455.500	505.650
7	+	Kostenerstattungen und Kostenumlagen	323.420	206.300	198.450
8	+	Zinsen und ähnliche Erträge	153.000	183.400	164.600
10	+	Sonstige ordentliche Erträge	163.298	243.950	292.200
11	=	Ordentliche Erträge	16.733.385	16.269.100	17.195.705
12	-	Personalaufwendungen	5.646.251,71-	6.290.130-	6.319.340-
14	-	Aufwendungen für Sach- und Dienstleistungen	2.945.832,09-	2.293.140-	2.788.820-
15	-	Abschreibungen	1.588.807,20-	1.633.750-	1.754.600-
16	-	Zinsen und ähnliche Aufwendungen	314,42-	200-	200-
17	-	Transferaufwendungen	5.638.555,18-	5.853.800-	6.110.300-
18	-	Sonstige ordentliche Aufwendungen	816.996,67-	781.870-	841.180-
19	=	Ordentliche Aufwendungen	16.636.757,27-	16.852.890-	17.814.440-
20	=	Veranschlagtes ordentliches Ergebnis	96.628	583.790-	618.735-
21	+	Außerordentliche Erträge	51.789,82	0	0
22	-	Außerordentliche Aufwendungen	0,00	0	0
23	=	Veranschlagtes Sonderergebnis	51.789,82	0	0
24	=	Veranschlagtes Gesamtergebnis	148.418	583.790-	618.735-

I. Ordentliche Erträge



Ifd. Nr.		Gesamtergebnishaushalt Ertrags- und Aufwandsarten	Ergebnis	Ansatz	Ansatz
			2024	2025	2026
			EUR	EUR	EUR
			1	2	3
1	+	Steuern und ähnliche Abgaben	9.192.974	8.847.200	9.136.700
2	+	Zuweisungen u. Zuwendungen, Umlagen	4.723.315	4.661.000	4.895.900
3	+	Aufgelöste Investitionszuwendungen und -beiträge	146.892	172.850	258.390
5	+	Entgelte für öffentliche Leistungen oder Einrichtungen	1.602.375	1.498.900	1.743.815
6	+	Sonstige privatrechtliche Leistungsentgelte	428.111	455.500	505.650
7	+	Kostenerstattungen und Kostenumlagen	323.420	206.300	198.450
8	+	Zinsen und ähnliche Erträge	153.000	183.400	164.600
10	+	Sonstige ordentliche Erträge	163.298	243.950	292.200
11	=	Ordentliche Erträge	16.733.385	16.269.100	17.195.705

Lfd. Nr. 1 Steuern und ähnliche Abgaben

a. Grundsteuer A und B

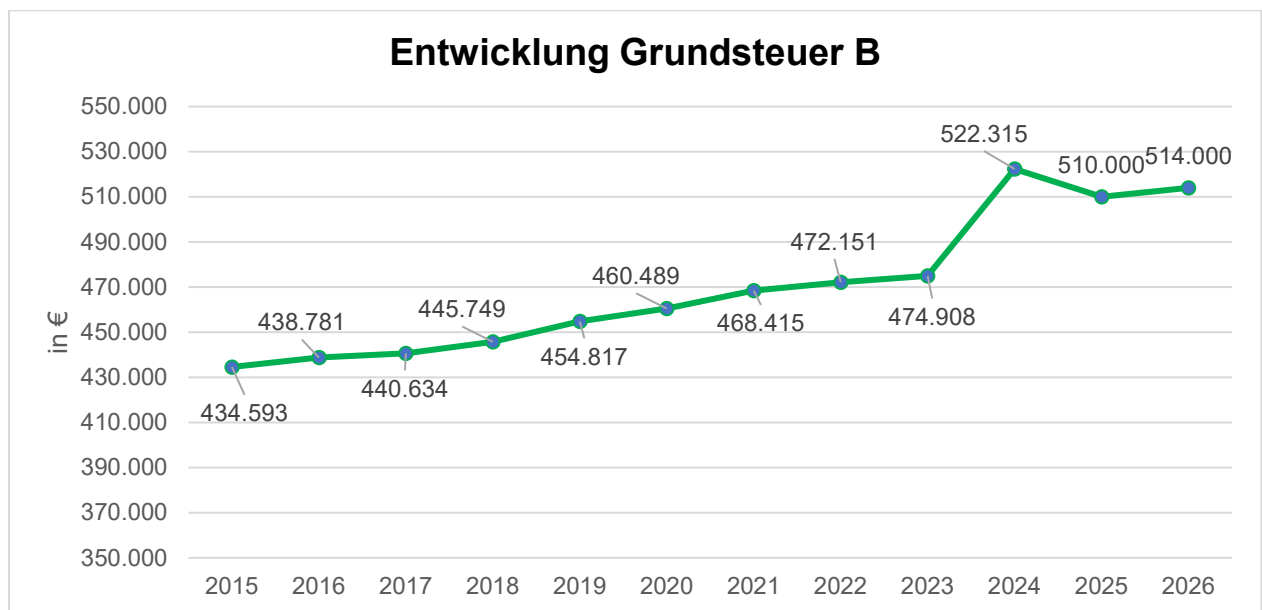
Hebesätze der Gemeinde Rangendingen:

Grundsteuer A	270 v.H.
Grundsteuer B	250 v.H.
Gewerbsteuer	320 v.H.

Durch die Grundsteuerreform kam es seit dem 01.01.2025 zu Veränderungen der individuellen Belastung einzelner Bürger und Gewerbetreibenden.

Im gesamten Jahr 2025 kam es immer wieder zu Berichtigungen und Korrekturen der Steuerbescheide des Finanzamts, so dass erst zum Ende des Jahres endgültig das Gesamtsteueraufkommen feststand, welches den neuen Ansatz des Jahres 2026 darstellt. Die Grundsteuer A ist mit einem Ansatz von 9.200 € gleichbleibend zum Vorjahr. Die Grundsteuer B kann minimal von 510.000 € auf 514.000 € erhöht werden.

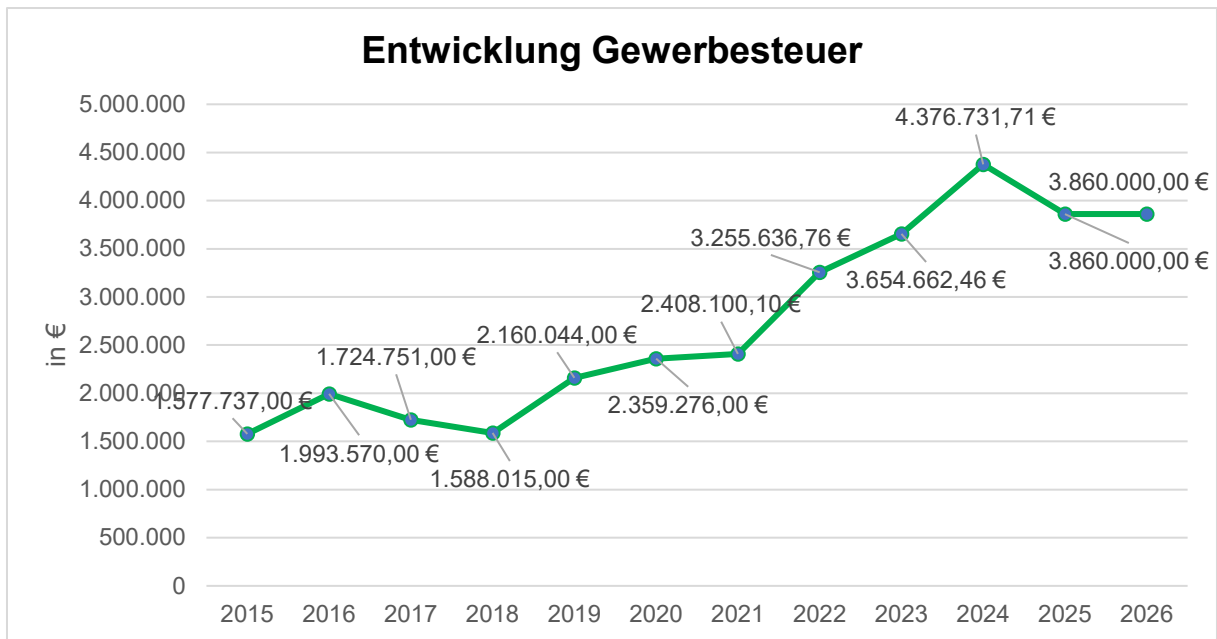
Das Aufkommen liegt aber bei gleichbleibendem Hebesatz (seit 1997 unverändert) etwas niedriger als vor der Grundsteuerreform (522.315,46 € in 2024).



b. Gewerbesteuer

Ähnlich wie bei der Grundsteuer A und B ist der Hebesatz i. H. v. 320 % der Gemeinde Rangendingen für die Gewerbesteuer seit Jahrzehnten unverändert und rekordverdächtig niedrig.

Dennoch kann die Gemeinde mit stetig wachsenden Gewerbesteuereinnahmen planen. Aufgrund des vielfältigen und stabilen Gewerbes ist auch für das Jahr 2026, trotz weiterhin anhaltenden Krisen, mit unverändert hohen Gewerbesteuereinnahmen zu rechnen. Im Jahr 2025 lag der Ansatz der Gewerbesteuereinnahmen bei 3.860.000 €. Das vorliegende Jahresergebnis überschreitet den Ansatz. Prognostisch geht die Verwaltung davon aus, dass 2026 die Rekordgewerbesteuereinnahmen aus den beiden vorangegangenen Jahren nicht mehr erreicht werden können, aber der Ansatz aus dem Vorjahr beibehalten werden kann.



c. Gemeindeanteil der Einkommensteuer, Umsatzsteuer und Familienleistungsausgleich

Die im Haushalt aufgeführten Planansätze der Gemeindeanteile der Einkommensteuer, der Umsatzsteuer sowie des Familienleistungsausgleichs basieren auf den zur Verfügung gestellten Orientierungsdaten des Arbeitskreises „Steuerschätzungen“. Die Orientierungsdaten werden jährlich im Mai sowie im November/Dezember zur Verfügung gestellt und spiegeln die wirtschaftliche Entwicklung Deutschlands wieder.

Aus den Orientierungsdaten geht hervor, dass die Gemeinde sowohl mit einer Steigerung des Gemeindeanteils der Einkommenssteuer als auch der Umsatzsteuer rechnen kann.

Der Einkommenssteueranteil erhöht sich im Vergleich zum Vorjahr von 3.850.000 € auf 4.038.000 €, der Umsatzsteueranteil von 280.000 € auf 339.000 €.

Die Leistungen nach dem Familienleistungsausgleich fallen ebenfalls um 14.000 € höher aus als im Vorjahr.

d. Hundesteuer

Die Hundesteuersätze wurden zum 01.01.2026 angehoben. Dadurch erhöht sich der Ansatz für die Hundesteuer von 31.000 € auf 57.000 €.

Lfd. Nr. 2 Zuweisungen und Zuwendungen, Umlagen

a. Schlüsselzuweisungen vom Land

Die Gemeinde erhält im Rahmen des kommunalen Finanzausgleichs nach dem Finanzausgleichsgesetz (FAG) Zuweisungen vom Land. Hierfür werden die Steuerkraftmesszahl sowie die Bedarfsmesszahl der Gemeinde errechnet und gegenübergestellt.

Die Steuerkraftmesszahl errechnet sich aus Daten aus dem zweitvorangegangenen Jahr. Dabei werden folgende Erträge berücksichtigt: Grundsteuer A und B, Gewerbesteuer abzüglich der Gewerbesteuerumlage, Gemeindeanteil der Einkommensteuer, Gemeindeanteil des Familienlastenausgleiches und der Gemeindeanteil der Umsatzsteuer.

Die Bedarfsmesszahl setzt sich aus der Bedarfsmesszahl A und B zusammen. Die Bedarfsmesszahl A ergibt sich aus der Einwohnerzahl und dem in einer Rechtsverordnung des Innenministeriums festgelegten Kopfbetrag A pro Einwohner. Die Bedarfsmesszahl B errechnet sich aus dem Flächenfaktor (Gemeindefläche / Einwohnerzahl) und aus dem sich ebenso aus der Rechtsverordnung ergebendem Kopfbetrag B.

Die Höhe der **Schlüsselzuweisungen nach mangelnder Steuerkraft** ergibt sich aus dem Verhältnis der Steuerkraftmesszahl zur Bedarfsmesszahl.

Im Jahr 2024 ergaben sich höhere Steuereinnahmen als im Jahr 2023. Insbesondere die Gewerbesteuererinnahmen stiegen stark an, was zu einer deutlich angestiegenen Steuerkraftmesszahl führt.

Gleichzeitig steigt allerdings auch die Bedarfsmesszahl der Gemeinde Rangendingen deutlich an. **Insgesamt vergrößert sich die Differenz der Steuerkraftmesszahl und der Bedarfsmesszahl im Vergleich zum Vorjahr etwas, weshalb die Gemeinde Rangendingen im Jahr 2026 eine etwas höhere Schlüsselzuweisung nach mangelnder Steuerkraft erhält als im Vorjahr. Insgesamt beträgt die Schlüsselzuweisung 1.950.694 € (VJ 1.910.808 €).**

Zudem erhält die Gemeinde eine **Kommunale Investitionspauschale (KIP)**. Diese ergibt sich aus den gewichteten Einwohnerzahlen, welche sich aus der tatsächlichen Einwohnerzahl sowie der Steuerkraftsumme pro Einwohner errechnet. Die gewichteten Einwohnerzahlen werden ebenfalls mit einem sich regelmäßig ändernden Kopfbetrag multipliziert.

Für die Gemeinde Rangendingen ergibt sich für das Jahr 2026 somit eine KIP i. H. v. 921.495 € und somit eine Steigerung um 73.085 € zum Vorjahr.

Insgesamt erhält die Gemeinde Rangendingen somit im Rahmen des FAG eine Finanzaufweisung von 2.872.189 € (VJ 2.759.218 €).

b. Zuweisungen laufende Zwecke Bund

Vom Bund erhält die Gemeinde Rangendingen eine Zuweisung für laufende Zwecke i. H. v. 94.450 € für das Mehrgenerationenhaus und für den Forst. Der Ansatz ist unverändert zum Vorjahr.

c. Zuweisungen laufende Zwecke Land

Vom Land erhält die Gemeinde Rangendingen eine Zuweisung für laufende Zwecke i. H. v. 1.852.450 € (VJ 1.718.750 €).

Im Wesentlichen ergeben sich die Zuweisungen aus dem Bereich der Joachim-Schäfer-Schule (v.a. Sachkostenbeitrag, Zuschuss für Ganztagesbetreuung, Zuschuss Jugendsozialarbeit an Schulen) i. H. v. 454.000 € sowie der Kindergartenförderung und Kleinkindbetreuung i. H. v. 1.342.000 €. Bei der Kindergartenförderung ist mit einem Minderertrag von 10.000 € zu rechnen.

Zeitraum	Kindergartenförderung § 29b FAG Förderbetrag	Förderung Kleinkindbetreuung § 29c FAG Förderbetrag	Förderung gesamt
2010	170.602 €	27.244 €	197.846 €
2011	214.317 €	27.536 €	241.853 €
2012	263.966 €	77.688 €	341.654 €
2013	266.102 €	185.092 €	451.194 €
2014	333.332 €	256.620 €	589.952 €

2015	334.892 €	262.915 €	597.807 €
2016	332.716 €	309.551 €	642.267 €
2017	340.435 €	281.222 €	621.657 €
2018	316.007 €	432.785 €	748.792 €
2019	356.988 €	385.586 €	742.574 €
2020	426.193 €	415.276 €	841.469 €
2021	531.256 €	495.702 €	1.026.958 €
2022	560.836 €	629.234 €	1.190.070 €
2023	658.013 €	652.263 €	1.310.276 €
2024	559.685 €	721.705 €	1.281.390 €
2025	513.636 €	664.857 €	1.178.493 €
2026	517.164 €	641.852 €	1.159.016 €

d. Zuweisungen laufende Zwecke Gem./GV

Von anderen Gemeinden und vom Landratsamt erhält die Gemeinde Zuweisungen für laufende Zwecke i. H. v. 30.200 €. Hierunter fallen insbesondere Zahlungen im Rahmen des interkommunalen Kostenausgleichs, wenn Kinder aus anderen Kommunen die Kindergärten bzw. die Schule der Gemeinde besuchen. Die Erträge variieren jährlich je nachdem, wie viele Kinder aus anderen Gemeinden in den hiesigen Einrichtungen angemeldet sind.

e. Zuweisungen lfd. Zwecke öffentl. Bereich

Hierunter fällt der Zuschuss für die Jugendsozialarbeit, die die Gemeinde von der KVJS erhält. Dieser beträgt planmäßig unverändert 19.600 €.

f. Zuweisungen lfd. Zwecke übr. Bereich

Für das Seniorennetzwerk „Gegenseitig helfen“ erhält die Gemeinde von den Pflegekassen voraussichtlich 20.000 €. Zudem werden unter dieser Position Spenden verbucht, die dann an die jeweilige Kostenstelle weitergereicht werden.

Lfd. Nr. 3 Aufgelöste Investitionszuwendungen und -beiträge

Hierbei handelt es sich um nach der Nutzungsdauer der jeweiligen Investition aufgelösten Zuschüsse. Diese erhöhen sich insgesamt aufgrund von neu hinzugekommenen Zuschüssen um ca. 21.000 € auf insgesamt 194.190 €.

Lfd. Nr. 5 Entgelte für öffentliche Leistungen oder Einrichtungen

Die Gemeinde Rangendingen plant mit Entgelten für öffentliche Leistungen und Einrichtungen von insgesamt 1.808.015 € (VJ 1.498.900 €).

Diese teilen sich folgendermaßen auf:

- a. Verwaltungsgebühren – 47.800 € (VJ 46.900 €)

Hierbei handelt es sich um alle Gebühren die aufgrund der Verwaltungsgebührenordnung erhoben werden. Dazu gehören beispielsweise Leistungen des Bürgerbüros, Standesamts, Ordnungsamt etc.

- b. Benutzungsgebühren und ähnliche Entgelte – 1.696.015 € (VJ 1.386.200 €)

Die Benutzungsgebühren und ähnliche Entgelte verteilen sich maßgeblich folgendermaßen:

- Brandschutz	-	15.000 € (VJ 11.000 €)
- Joachim-Schäfer-Schule	-	55.000 € (VJ 50.000 €)
- Kindergärten	-	396.000 € (VJ 397.500 €)
- Hallenbad	-	3.300 € (VJ 2.300 €)
- Halle	-	9.000 € (VJ 9.000 €)
- Elektrizitätsversorgung	-	7.500€ (VJ 7.500 €)
- Abwasser	-	1.115.000 € (VJ 834.000 €)
- Friedhof	-	50.000 € (VJ 70.000 €)
- MGH Rangendingen	-	500 € (VJ 1.100 €)
- Bürgerhaus Höfendorf	-	500 € (VJ 700 €)
- Bürgerhaus Bietenhausen	-	1.000 € (VJ 600 €)
- Schlacht- und Backhäuser	-	500 € (VJ 500 €)

Die Ansätze wurden den vorläufigen Ergebnissen der Vorjahre angepasst.

Mit der Sitzung vom 15.12.2025 wurden neue Abwasser- und Wassergebühren beschlossen.

Wassergebühren werden vom Eigenbetrieb Wasserversorgung eingenommen und sind daher in der obigen Aufzählung nicht aufgeführt.

Die Abwassergebühren steigen deutlich um 281.000 € an. Der deutliche Gebührenanstieg ist neben den allgemeinen Kostensteigerungen auch mit den Verlustausgleichen aus Vorjahren zu erklären.

Mit der Gemeinderatssitzung vom 30.06.2025 wurde die Neukalkulation der Kindergartengebühren beschlossen. Diese sieht eine Erhöhung der Kindergartengebühren vor, so dass diese zum Kindergartenjahr 2025/2026 85 % der gemeinsamen Empfehlung des Städtetags, Gemeindetags sowie der Kirchenleitungen entsprechen.

Neben der allgemeinen Erhöhung der Gebühren wurden allerdings auch sämtliche mögliche Betreuungsformen umgestellt.

Das führte dazu, dass viele Eltern die zeitlich kürzeste Betreuungsform gewählt haben und die Anmeldezahlen insgesamt sanken.

Für das Kindergartenjahr des Haushaltsjahres kann mit den aktuell bestehenden Gebühren allerdings lediglich ein **Kostendeckungsgrad von ca. 11,1 % (VJ 10,6 %)** erreicht werden. Trotz der grundsätzlichen deutlichen Gebührenerhöhung verbessert sich der Kostendeckungsgrad im Vergleich zum Vorjahr daher nur um 0,5 %.

Angestrebt und empfohlen wird von den o.g. Verbänden ein **Kostendeckungsgrad von 20 %**.

Durch die stetigen Kostensteigerungen insbesondere bei den Personalaufwendungen in den letzten Jahren, kann der empfohlene Kostendeckungsgrad bei weitem nicht erreicht werden. Hierzu wäre eine deutliche Gebührenerhöhung notwendig. In der o.g. Gemeinderatssitzung wurde daher bereits beschlossen, dass die Gebühren zum nächsten Kindergartenjahr vollumfänglich auf die Empfehlungen der Spitzenverbände angehoben wird. Gleichzeitig wird aktuell versucht die Strukturen der Kindertageseinrichtungen so zu verändern, dass Potenziale voll ausgeschöpft und Kosten so gut es geht gesenkt werden können. Insgesamt sind Ausgabenreduzierungen im Bereich der Kindertagesstätten allerdings schwierig, da gesetzliche Vorgaben eingehalten werden müssen.

Lfd. Nr. 6 Sonstige privatrechtliche Leistungsentgelte

Die Gemeinde Rangendingen erwirtschaftet 505.650 € an privaten Leistungsentgelten. Das ergibt eine Steigerung von 50.150 € im Vergleich zum Vorjahresansatz. Die privaten Leistungsentgelte teilen sich folgendermaßen auf:

- a. Mieten und Pachten – 242.750 € (VJ 202.800 €)

Hierunter fallen Vermietungen und Verpachtungen von Wohnungen, Gebäuden und Grundstücken.

- b. Erträge aus Verkauf – 227.900 € (VJ 209.500 €)
 - Mensa - 44.000 € (VJ 42.000 €)
 - Elektrizitätsversorgung - 3.500 € (VJ 10.000 €)
 - Holzverkauf - 180.400 € (VJ 157.500 €)
- c. Brennholzverkauf – 35.000 € (VJ 43.200 €)

Lfd. Nr. 7 Kostenerstattungen und Kostenumlagen

Die Gemeinde Rangendingen kann mit verschiedenen Kostenerstattungen und -umlagen planen. Insgesamt ergeben sich 194.750 €. Das ist eine Verringerung der Erstattungen um 11.550 € im Vergleich zum Vorjahr.

Dabei handelt es sich im Wesentlichen um folgende Erstattungen:

- Kostenersatz zur Durchführung von Wahlen - 3.700 € (VJ 3.700 €)
- Schüler aus anderen Kommunen - 6.500 € (VJ 7.500 €)
- Beteiligung Hirrlingen an Schulsozialarbeit - 13.500 € (VJ 11.000 €)
- Jugendhäuser - 7.500 € (VJ 7.300 €)
- Grüngutsammlung - 9.000 € (VJ 9.000 €)
- Zuschuss Sanierungsgebiet Rangendingen Ost für priv. Maßnahmen - 42.450 € (VJ 22.000 €)
- Mitnutzung der Kläranlage durch die Stadt Haigerloch für deren Teilort Hart - 36.000 € (VJ 35.000 €)
- Kostenersatz für unseren Waldarbeiter bei Einsätzen auf anderen Gemarkungen - 26.800 € (VJ 46.000 €)
- Erstattungen EigB (Verwaltungskostenbeitrag/ Bauhofleistungen) - 51.000 € (VJ 60.800 €)

Lfd. Nr. 8 Zinsen und ähnliche Erträge

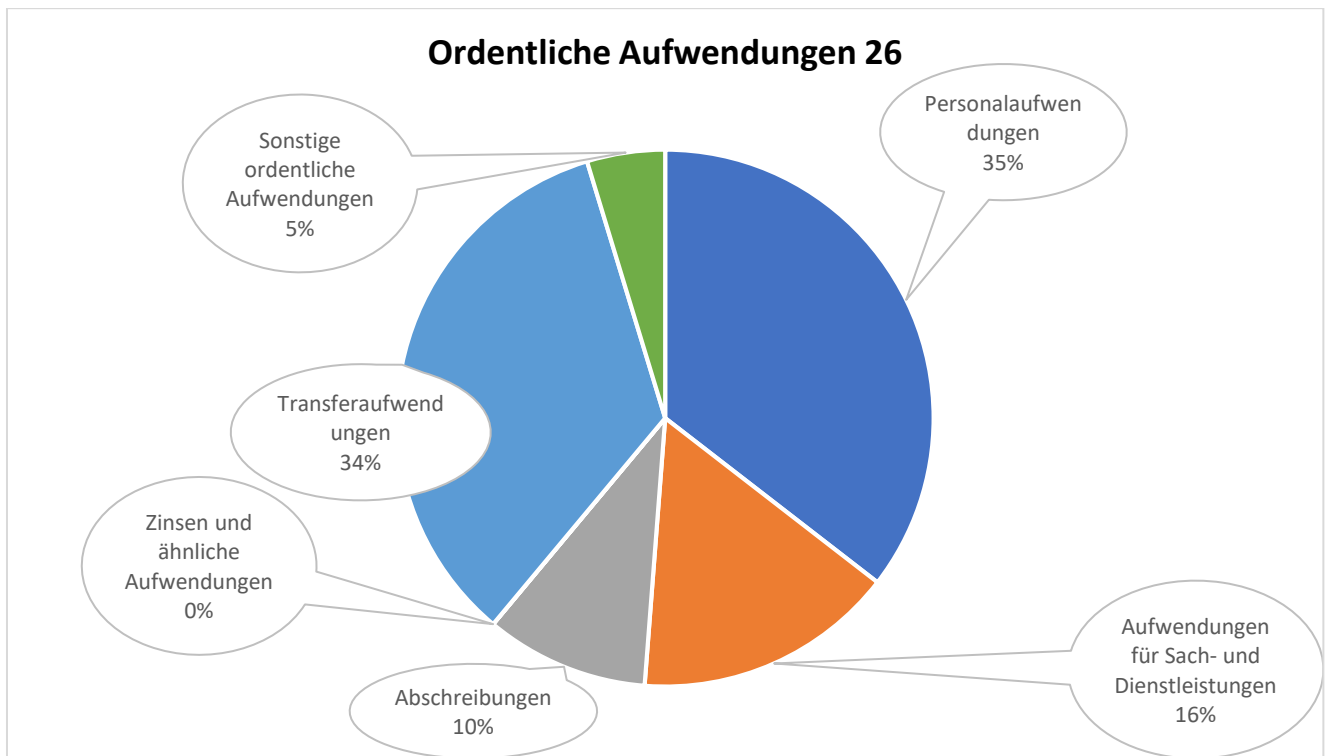
Rangendingen erwirtschaftet Zinsen oder ähnliche Erträge i. H. v. 164.600 € (VJ 183.400 €).
Diese ergeben sich aus den Zinsen vom Eigenbetrieb Wasserversorgung und deren aufgenommenem Trägerdarlehen, aus den Geldanlagen sowie aus der Beteiligung bei der Netze BW.

Lfd. Nr. 10 Sonstige ordentliche Erträge

Die sonstigen ordentlichen Erträge werden für das Haushaltsjahr 2026 mit 292.200 € angesetzt.
Dabei handelt es sich um eine Erhöhung der Erträge im Vergleich zum Haushaltsplan 2025 um 48.250 €.

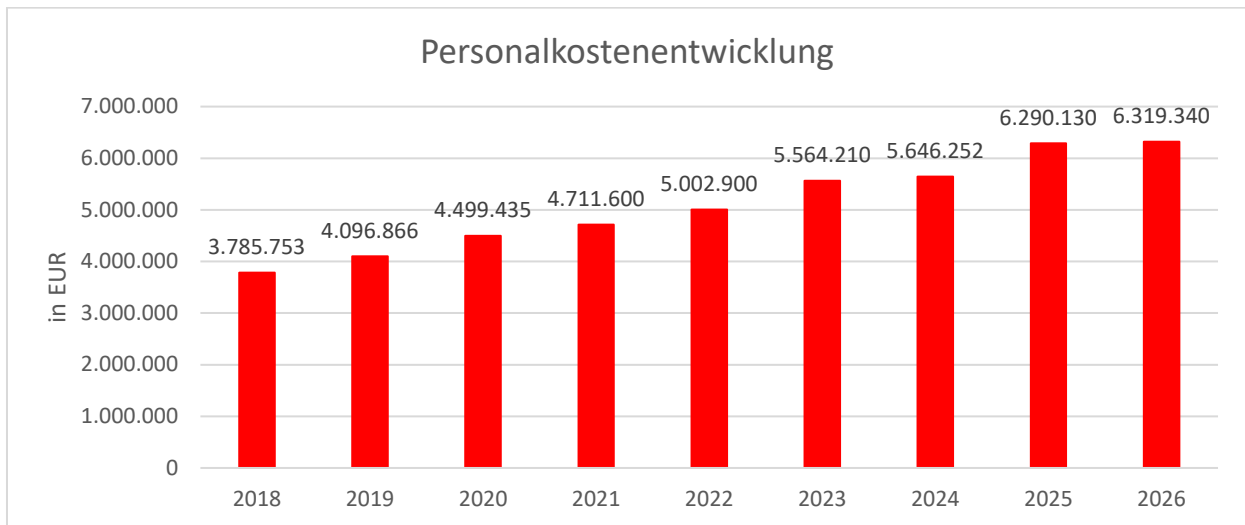
Der Ansatz der Stromkonzessionsabgaben liegt bei 149.100 €. Der Ansatz der Säumniszuschläge wird auf 20.000 € erhöht. Die Beträge für andere sonstige Erträge werden dem tatsächlichen Ergebnis angepasst und liegen insgesamt bei 123.100 €. Hierunter fallen Kostenersätze bei Versicherungsschäden oder Krankenversicherungszahlungen bei Beschäftigungsverboten im Falle einer Schwangerschaft.

II. Ordentliche Aufwendungen



Ifd. Nr.		Gesamtergebnishaushalt Ertrags- und Aufwandsarten	Ergebnis	Ansatz	Ansatz
			2024	2025	2026
			EUR	EUR	EUR
			1	2	3
12	-	Personalaufwendungen	5.646.251,71	6.290.130	6.319.340
14	-	Aufwendungen für Sach- und Dienstleistungen	2.945.832,09	2.293.140	2.788.820
15	-	Abschreibungen	1.588.807,20	1.633.750	1.754.600
16	-	Zinsen und ähnliche Aufwendungen	314,42	200	200
17	-	Transferaufwendungen	5.638.555,18	5.853.800	6.110.300
18	-	Sonstige ordentliche Aufwendungen	816.996,67	781.870	841.180
19	=	Ordentliche Aufwendungen	16.636.757,27	16.852.890	17.814.440

Lfd. Nr. 12 Personalaufwendungen

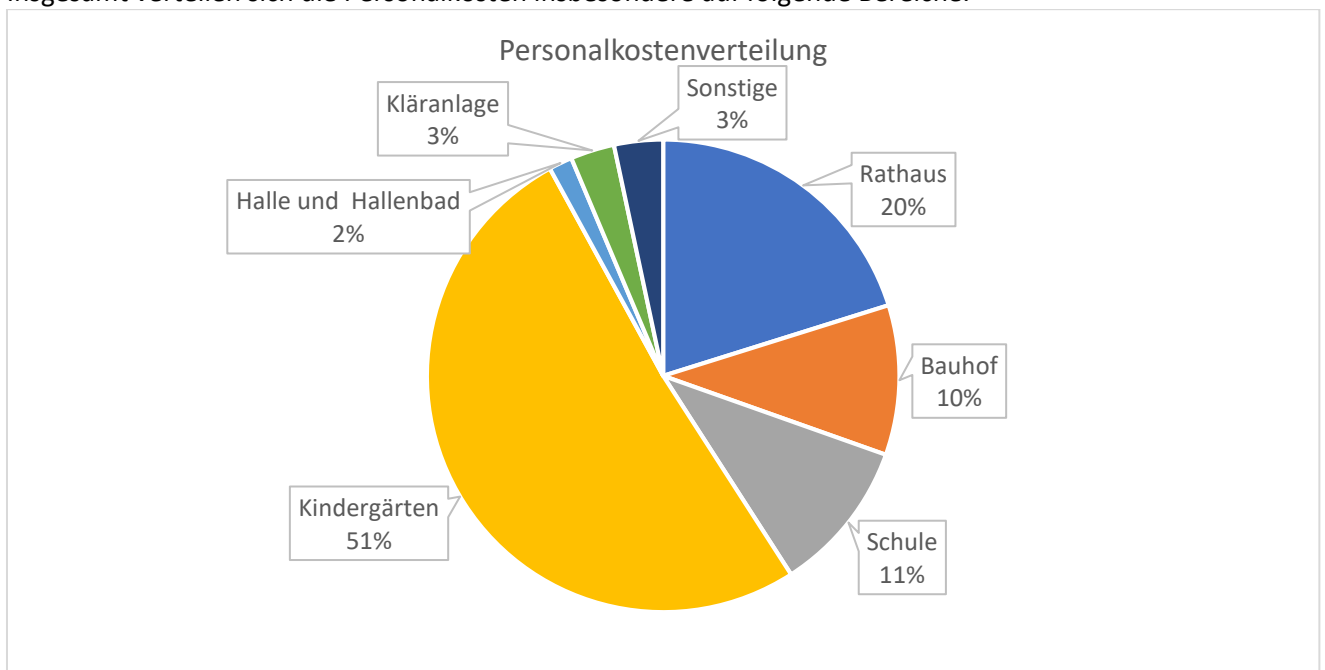


Die Personalaufwendungen der Gemeinde Rangendingen steigen seit einigen Jahren rasant an. Im Jahr 2026 ist mit Aufwendungen von 6.319.340 € zu rechnen. Die Personalkosten sind in den letzten 5 Jahren seit 2021 um ca. 34 % gestiegen. Im Vergleich zum Vorjahr ist die Personalkostensteigerung nur geringfügig.

Der aktuell gültige Tarifvertrag (TVöd-VKA) läuft bis zum 31.03.2027. Für das Jahr 2026 ist eine Tarifierhöhung von 2,8 % festgesetzt worden.

Insgesamt erhöhen sich die Personalkosten im Vergleich zum Vorjahr nur marginal, da viele Erhöhungen bereits im Vorjahr eingepreist waren, aber erst im Jahr 2026 umgesetzt wurden. Darunter fällt beispielsweise die Erhöhung der Entgeltgruppe für die Hausmeister und des Bauhofs. Zudem soll der Stelleneinsatz im Kindergartenbereich optimiert werden.

Insgesamt verteilen sich die Personalkosten insbesondere auf folgende Bereiche:



Mit Personalaufwendungen von 3.232.010 € (VJ 3.403.500 €) sind rund 51 % der gesamten Personalaufwendungen der Kinderbetreuung zuzuordnen.

Auf das Rathaus entfallen 1.274.400 € (VJ 1.151.500 €). Die Personalaufwendungen des Rathauses entsprechen ca. 20 % der Gesamtpersonalaufwendungen.

Auf den Bauhof entfallen mit dem Ansatz von 648.000 € (VJ 635.400 €) rund 10 % der Gesamtpersonalaufwendungen, auf den Bereich Schule (v.a. Ganztagesbetreuung und Mensa) mit 661.700 € (VJ 630.300 €) ungefähr 11 %.

Die restlichen Personalkosten verteilen sich auf die übrigen Kostenstellen.

Lfd. Nr. 14 Aufwendungen für Sach- und Dienstleistungen

Die Aufwendungen für Sach- und Dienstleistungen werden mit einem Ansatz von 2.804.570 € im Haushaltsplan 2026 im Vergleich zum Vorjahr (2.293.140 €) deutlich ansteigen.

a. Unterhaltung Grundstücke und bauliche Anlagen

Der Ansatz für die Unterhaltung von Grundstücken und baulichen Anlagen steigt von 196.000 € im Vorjahr auf 392.140 €.

Hierunter fallen etliche ergebnisrelevante Einzelmaßnahmen:

Kostenstelle	Maßnahme	Aufwand
11240000 Allg. Grundvermögen	Elektrik Heimgartenstraße 4	7.000,00 €
	Elektrik Schulstraße 12	5.000,00 €
	Sanierung Wohnung Mesam	50.000,00 €
	Abbruch Garage/Außengebäude Mesam	50.000,00 €
21100100 Schule	Elektrik Alte Schule	12.000,00 €
	Heizsystem Reparatur	20.000,00 €
36200400 Jugendhaus	Elektrik Jugendhaus	7.000,00 €
57300051 MGH Gebäude	Anstrich MGH	20.000,00 €

Aufgrund der schwierigen Haushaltslage wurden einige Einzelmaßnahmen verschoben oder ausgesetzt:

Kostenstelle	Maßnahme	Aufwand
21100100 Schule	Schallschutz Aula	15.000,00 €
36500152 Kita Höfendorf	Außenputz	15.000,00 €
51100000 Stadtentwicklung	Planung Baugebiet Hanfländer	60.000,00 €

Laut Fachbüro, mit dem die Aula begutachtet wurde, ist der bestehende Schallschutz entsprechend der Raumgröße ausreichend. Wenn der Schallschutz weiter verbessert werden sollte, müssten deutlich größere und teurere Maßnahmen ergriffen werden.

Für das Baugebiet Hanfländer ging bislang bei der Gemeindeverwaltung lediglich eine Interessensbekundung ein. Eine Erschließung ist demnach aktuell nicht wirtschaftlich.

b. Unterhaltung des sonstigen unbeweglichen Vermögens

Hier erhöht sich der Ansatz auf 671.800 € von 649.300 € aus dem Vorjahr.

Auf folgende Bereiche entfällt ein Großteil der Aufwendungen:

- Jahresbau Straße (150.000€)
- Kläranlage allgemein (170.000 €)
- Kanalsanierung Uhlandstraße (30.000 €)
- Unterhaltung Forst (180.000 €)
- Unterhaltung öff. Grün (80.000 €)

c. Unterhaltung des beweglichen Vermögens

Der Ansatz von 130.800 € erhöht sich im Vergleich zum Vorjahr (111.500 €).

Die größten Anteile entfallen hierbei auf den Bauhof (12.500 €), den Brandschutz (35.000 €), die Kläranlage (20.000 €), die Joachim-Schäfer-Schule (20.000 €), das Rathaus (25.000 €), die Sporthalle (6.000 €) sowie die Kindergärten (4.200 €, davon 3.000 € für den Standort Rangendingen ohne Waldkindergarten).

d. Erwerb von geringwertigen Vermögensgegenständen

Hier wurde der Ansatz entsprechend der tatsächlich eingebuchten Vorjahresergebnissen von 76.120 € auf 89.150 € angehoben.

e. Mieten und Pachten

Der Aufwandsansatz für Mieten und Pachten bleibt unverändert bei 31.500 €.

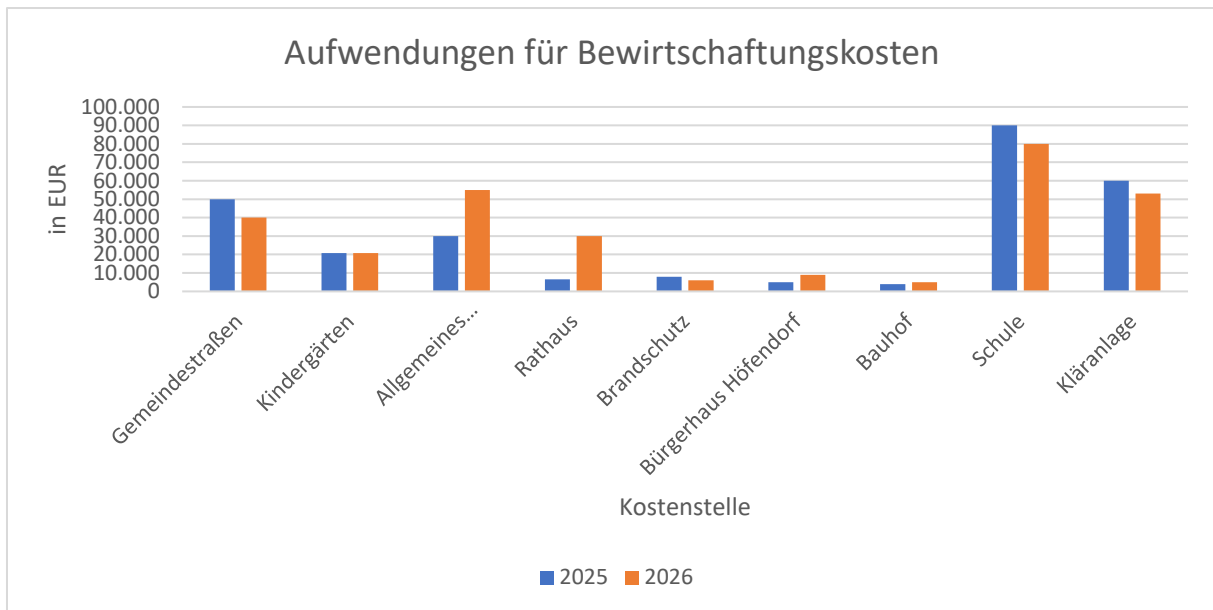
f. Bewirtschaftung der Grundstücke und baulichen Anlagen

Zum 01.01.2026 wurden sowohl ein neuer Strom- als auch Gasliefervertrag abgeschlossen.

Die Preisgestaltung beider Verträge ist günstiger im Vergleich zu den vorherigen Verträgen.

Der Arbeitspreis beim Strom liegt nun für SLP Anlagen bei 9,2 ct/kWh (vorheriger Vertrag 14,391 ct/kWh) und bei Gas bei 3,74 ct/kWh (vorheriger Vertrag 4,21 ct/kWh).

Trotz der deutlich besseren Verträge muss der Ansatz insgesamt etwas angehoben werden. Das hängt insbesondere damit zusammen, dass die letztjährigen Aufwendungen im Haushaltsplan 2025 zu stark abgesenkt waren und die tatsächlichen Kosten die Ansätze deutlich überschritten. Auch Kosten für Heizöl oder Pellets fließen in diese Position.



Insgesamt ergibt sich ein neuer Ansatz für die Bewirtschaftung von 325.250 € (VJ 303.950 €).

g. Aufwand für Wasserversorgung, Abfallbeseitigung und Gebäudereinigung

Für die Wasserversorgung ist ein Betrag von 95.400 €, für die Abfallbeseitigung von 42.850 € sowie für die Gebäudereinigung Kosten von 31.750 € angesetzt.

h. Haltung von Fahrzeugen

Die Kosten von 145.100 € für die Fahrzeughaltung teilen sich wie folgt auf:

Kostenstelle	Ansatz 25	Ansatz 26
Rathaus	5.000 €	8.000 €
Bauhof	45.000 €	65.000 €
Brandschutz	30.000 €	57.000 €
Gemeindeschwester	2.000 €	4.500 €
Sportstätten	3.000 €	4.500 €
Abwasserbeseitigung	1.800 €	3.000 €
WC Wagen	100 €	100 €
Waldarbeit	2.500 €	3.000 €

Beim Ansatz der Feuerwehr ist der Umbau des TSF-W RGD 2/48-1 für 30.000 € mit eingeplant. Hierbei handelt es sich um eine Einzelmaßnahme zu Verlängerung der Nutzungsdauer.

i. Besondere Aufwendungen für Beschäftigte u. Aufwendungen für Aus- und Fortbildungen

Die besonderen Aufwendungen für Beschäftigte werden mit 48.500 € angesetzt. Hierunter fallen insbesondere die Schutzkleidungen für den Bauhof oder die Feuerwehr. Für die Feuerwehr und die Jugendfeuerwehr muss neue Bekleidung/PSA i. H. v. 30.000 € angeschafft werden. Auch neue Atemschutzgeräte mit geplanten Kosten von 5.000 € müssen eingeplant werden.

Für Aus- und Fortbildungen werden insgesamt 54.450 € eingeplant, wovon 35.000 € auf die Feuerwehr entfallen.

j. Besondere Verwaltungs- und Betriebsaufwendungen und Aufwendungen für EDV

Bei den besonderen Verwaltungs- und Betriebsaufwendungen ist der Ansatz von 98.330 € nahezu unverändert zum Vorjahr.

Für die EDV sind in der gesamten Gemeinde mit einem Ansatz von 204.150 € Mehraufwendungen von 13.750 € im Vergleich zum Vorjahr eingeplant.

Neben den allgemeinen Kostensteigerungen bei der EDV entfallen 8.000 € der Mehraufwendungen auf die Feuerwehr. Hier müssen einige Lizenzen erneuert sowie ein neues Feuerwehrverwaltungsprogramm angeschafft werden.

k. Aufwendungen für bezogene Leist. / Waren und Sonstige Aufwendungen für Sachleistungen

Für bezogene Leistungen und Waren werden 144.700 € und für sonstige Aufwendungen für Sachleistungen 41.400 € eingeplant.

Die bezogenen Leistungen und Waren beinhalten insbesondere Aufwendungen für Grundstücksvermessungen, Flurstücksbildungen, mögliche Bebauungspläne oder auch anfallende Kosten im Rahmen des Gemeindeentwicklungsprogramms. Ein Kostenanteil entfällt zudem noch auf die technische sowie betriebswirtschaftliche Betriebsführung der Stadtwerke Hechingen für den Bereich Abwasserbeseitigung.

l. Lehr- und Unterrichtsmittel, Lernmittel und besondere schulische Aufwendungen

- Lehr- und Unterrichtsmittel – 8.000 €
- Lernmittel – 47.500 €
- Besondere schulische Aufwendungen – 25.000 €

Bei den besonderen schulischen Aufwendungen handelt es sich um die Bläserklasse. Lernmittel werden sowohl in der Schule als auch in den Kindergärten eingesetzt.

m. Aufwendungen für den Verbrauch von Vorräten

Für den Verbrauch von Vorräten werden 118.000 € zur Verfügung gestellt.

Hierbei handelt es sich zu einem großen Anteil um Kosten für das gelieferte Essen in der Mensa und den Kindergärten.

n. Aufwendungen für sonstige Sach- und Dienstleistungen

Der Ansatz für sonstige Sach- und Dienstleistungen beläuft sich auf 43.050 €.

Zu den sonstigen Sach- und Dienstleistungen gehören insbesondere die Kosten für die City-Streife, Kehrarbeiten und Kosten im Bereich des Tierschutzes. Auch Kosten für die Straßenreinigung fallen hierunter.

Lfd. Nr. 15 Abschreibungen

Seit der Finanzsystemumstellung 2018 von der Kameralistik auf die Doppik muss der Werteverfall von Anlagen in Form der Abschreibungen im Ergebnishaushalt als Aufwand verbucht werden.

Die Abschreibungen belaufen sich in 2026 i. H. v. 1.754.600 €. Dadurch erhöhen sich die Abschreibungen im Vergleich zum Vorjahr um 120.850 €.

Die Abschreibungen werden perspektivisch weiter ansteigen. Einige große Maßnahmen mit hohen Abschreibungen fallen 2026 nur teilweise ins Gewicht, da sie erst im Laufe des Jahres fertig gestellt werden. In den Folgejahren werden die Abschreibungen dann vollständig eingeplant werden müssen. Zu diesen Maßnahmen gehören insbesondere der Rathausumbau und die Beschaffung des HLF 20 der Feuerwehr.

Lfd. Nr. 16 Zinsen und ähnliche Aufwendungen

Da die Gemeinde Rangendingen nach wie vor schuldenfrei ist und gemäß des Haushaltsplans 2026 auch bleiben wird, müssen keine Zinsen an Kreditinstitute eingeplant werden.

Es wurde lediglich ein Ansatz i.H.v. 200 € für Bankgebühren angesetzt.

Lfd. Nr. 17 Transferaufwendungen

a. Zuweisungen an Gemeinden (GV)

Hierunter fällt der Ansatz von 5.700 € für die Zuweisungen an die Volkshochschule.

b. Zuweisungen an Zweckverbände

Für die Musikschule und den Zweckverband Hochwasserschutz werden Zuweisungen von 97.000 € eingeplant.

c. Zuschüsse an private Unternehmen

Für die kommunale Wohnungsbauförderung werden 50.000 € für das Haushaltsjahr 2026 eingeplant. Die Förderung ist grundsätzlich zwar nach Gemeinderatsbeschluss abgeschafft worden, für das Jahr 2026 sind aber noch viele bereits bewilligte Maßnahmen zur Auszahlung offen.

d. Zuschüsse an übrige Bereiche

Hierbei handelt es sich um Zuschüsse an verschiedene Bereiche, wie die Feuerwehr, Rettungsdienst, die Musikpflege, Bibliotheken und Sportförderung. Insgesamt sind Aufwendungen i. H. v. 152.600 € (VJ 104.100 €) eingeplant. Bei der Feuerwehr wurde der Ansatz am deutlichsten (um 20.000 €) erhöht, denn in den vergangenen Jahren reichte der geplante Ansatz nicht aus. Unter diese Position fallen insbesondere auch die Einsatzgelder für Feuerwehreinsätze.

e. Gewerbesteuerumlage

Die Gewerbesteuerumlage errechnet sich aus den angesetzten Gewerbesteuererträgen. Da der Ansatz des Gewerbesteueraufkommens im Vergleich zum Vorjahr unverändert bleibt, gibt es auch bei der Gewerbesteuerumlage keine weitere Veränderung und verbleibt bei 422.000 €.

Die Gewerbesteuerumlage ist hebesatzneutral.

f. Allgemeine Umlagen an das Land (FAG Umlage)

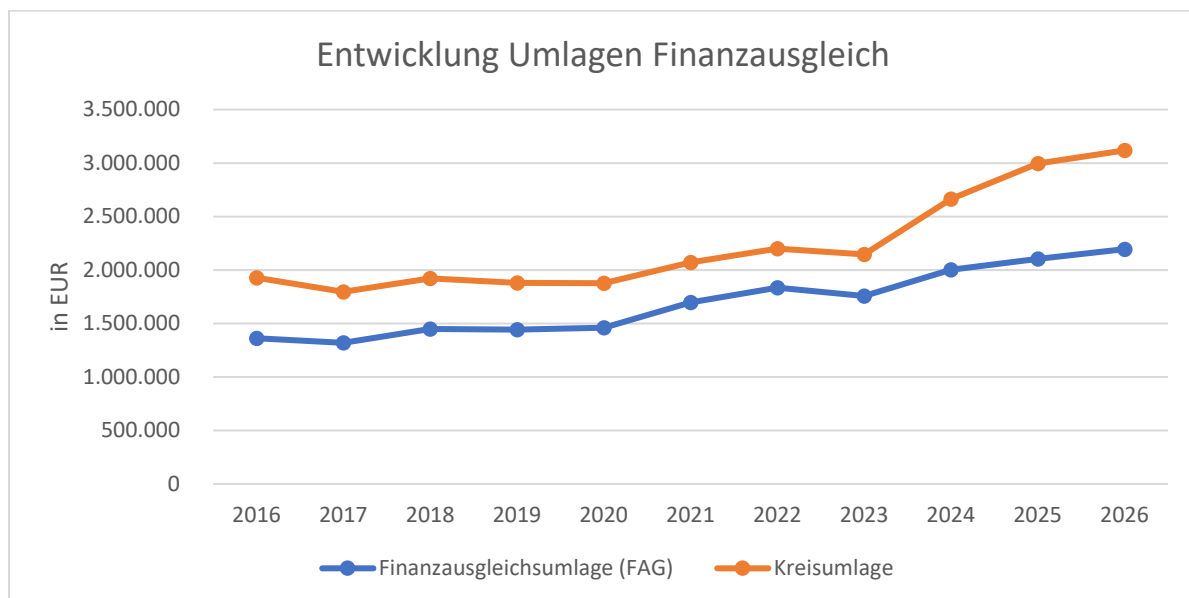
Die Finanzausgleichsumlage wird jährlich an das Land abgeführt. Grundsätzlich beträgt der Umlagesatz 22,10 %. Für jeden vollen Prozentpunkt, den die Steuerkraftquote (Steuerkraftmesszahl/Bedarfsmesszahl) 60 % überschreitet, erhöht sich der Umlagesatz um weitere 0,06 % (siehe Berechnung der Finanzausgleichsumlagen).

Die FAG Umlage erhöht sich auf 2.195.000 € (VJ 2.104.000 €). Das ergibt sich aus der angestiegenen Steuerkraftsumme der Gemeinde.

g. Allgemeine Umlagen an Gemeinden (GV) (Kreisumlage)

Die Kreisumlage wird jährlich an das Landratsamt von allen Kreiskommunen abgeführt. Diese errechnet sich aus der Steuerkraftsumme des Planjahres und dem Kreisumlagesatz. Die Steuerkraftsumme wird dafür mit dem Kreisumlagesatz, welcher jährlich vom Kreistag beschlossen wird, multipliziert.

Der Kreishaushalt wurde bereits beschlossen. Der Kreisumlagesatz bleibt unverändert bei 32,5 %. Die Kreisumlage beträgt somit im Jahr 2026 3.118.000 €. Auch hier ergibt sich die Erhöhung aus der gestiegenen Steuerkraftsumme.



Insgesamt ist analog zur insgesamt wachsenden Steuerkraftsumme in den letzten Jahren klar zu erkennen, dass auch die Umlagen entsprechend stark angestiegen sind. In den kommenden Jahren ist aufgrund des hohen Steueraufkommens der Vorjahre weiter mit hohen Steuerkraftsummen und somit hohen Umlagen zu rechnen.

h. Allgemeine Umlagen an Zweckverbände

Hierbei handelt es sich um die Umlagen an den Abwasserzweckverband Hirrlingen. Die Umlagen belaufen sich auf 70.000 €.

Die Umlage für den Zweckverband Starzel Eyach Wasserversorgungsgruppe wird vom Eigenbetrieb Wasserversorgung entrichtet.

Lfd. Nr. 18 Sonstige ordentliche Aufwendungen

a. Sonstige Personal- und Versorgungsaufwendungen

Hierunter fallen Sonderaufwendungen wie Kosten für einen Betriebsausflug oder für eine Weihnachtsfeier. Es wurden 5.470 € angesetzt.

b. Aufwendungen für ehrenamtliche und sonstige Tätigkeiten

Für ehrenamtliche Tätigkeiten werden 60.000 € eingeplant. Hierunter fallen beispielsweise Entschädigungen für die stellvertretende Bürgermeisterin/ den stellvertretenden Bürgermeister, den Gemeinderat, den Ortschaftsrat oder die Entschädigungen für die Mitarbeitenden des Projekts „gegenseitig helfen“ oder Rangdengcity.

c. Verfügungsmittel

Als Verfügungsmittel für den Bürgermeister sind 2.000 € angesetzt.

d. Sonstige Aufwendungen

Hierunter fallen Mitgliedsbeiträge für verschiedene Organisationen wie dem Gemeindetag, der Gemeindeprüfungsanstalt oder dem Kreisfeuerwehrverband. Der Ansatz beträgt 18.660 €.

e. Geschäftsaufwendungen

Als Gesamtbetrag für Büromaterial, Druckerpapier, Zeitschriftenabonnements, Dienstreisen etc. sind 178.150 € angesetzt. Die Kosten für die Vollverteilung des Amtsblatts i. H. v. 40.000 € stecken ebenfalls in den Geschäftsaufwendungen.

f. Steuer, Versicherungen, Schadensfälle

Für Steuern, Versicherungen und Schadensfälle sind insgesamt 177.400 € angesetzt. Hierunter fallen insbesondere die Gebäudeversicherungen sowie die Unfallversicherungen.

g. Erstattungen an den Bund

Für die Erstattungen an den Bund sind 26.000 € eingeplant. Hierunter fallen beispielsweise Kosten an die Bundesdruckerei.

h. Erstattungen an das Land

Für die Erstattungen an das Land sind 500 € eingeplant. Hierunter fallen Fischereibeträge.

i. Erstattungen an Gemeinden (GV)

Unter Erstattungen an Gemeinden (GV) fallen insbesondere die Sachkostenbeiträge, welche von der Gemeinde Rangendingen für die Gemeinschaftsschule eingenommen und für die betroffenen Schulklassen an die Partnerschule in Hirrlingen weitergeleitet werden müssen. Auch werden der Schulkostenbeitrag, Zahlungen im Rahmen des interkommunalen Kostenausgleichs und das Betreuungsentgelt an das Forstamt auf diesen Posten eingerechnet. Insgesamt beträgt der Ansatz 2026 221.500 €.

j. Erstattungen an Zweckverbände u. dergl.

Der Ansatz für Erstattungen an Zweckverbände u. dergl. beträgt 30.000 €. Dieser bezieht sich im Wesentlichen auf den gemeinsamen Gutachterausschuss Hechingen.

k. Erstattungen an übrige Bereiche

Die Erstattungen an übrige Bereiche betreffen ausschließlich die Schulsozialarbeit. Für die Schulsozialarbeit werden Mitarbeitende der Diaspora Bietenhausen e.V. eingesetzt, für welche Lohnersatz bezahlt wird. Der Ansatz beträgt 120.000 €.

l. Säumniszuschläge etc.

Für Säumniszuschläge etc. werden 1.500 € eingeplant.

III. Kostenstellen Einzelüberblick

Feuerwehrwesen (Produkt 12600000):

Folgende Positionen zum Feuerwehretat wurden berücksichtigt:

Sachkonten	Bezeichnung	Gesamtwehr
	<u>Ergebnishaushalt:</u>	
42110000	Gebäudeunterhaltung	27.000
42210000	Unterhaltung Geräte	35.000
42220000	Geräte Ausstattung	15.000
42510000	Fahrzeuge: * Betrieb und Unterhaltung	30.000
42610000	Dienst- und Schutzkleidung	35.000
42620000	Aus- und Fortbildung	35.000
42710000	Verbrauchs- Betriebsmittel	4.000
42720000	EDV-Kosten	11.000
44310000	Geschäftsaufwendungen	9.500

Investitionen		
712600000003	HLF 20	350.000
Erwerb Vermögensgegenstände	Tischkreissäge & Kappsäge	1.200
	Werkstattwagen für EDV GW	1.000

	Regale Werkstatt inkl. Zubehör	2.500
	Hi-press Ersatzbeschaffung	4.500
	3x Wassersauger	9.000
	Funkmeldeempfänger	3.000
	2x Tablets zur Einsatzunterstützung + Zubehör	5.100
	Rauchwarnmelder	4.500
	Mobiler Hochwasserschutz, Ersatz für Wall	10.000
	Jugendfeuerwehr Zelte und Zubehör	15.000
	Pauschale für bewegl. Vermögen	15.000
712600000004 Hochbaumaßnahmen	Feuerwehrhaus Rgd. Planungskosten	50.000

Schule (Produkt 21100100):

Folgende Positionen zum Schuletat wurden berücksichtigt:

Sachkonten	Bezeichnung	Gesamtwehr
	<u>Ergebnishaushalt:</u>	
42110000	Gebäudeunterhaltung	92.000
42210000	Unterhaltung Geräte	20.000
42720000	EDV-Kosten	30.000
42740000	Lehr- u. Unterrichtsmaterial	8.000
42750000	Lernmittel	23.000
44310000	Geschäftsaufwendungen	35.000

Investitionen		
712600000002 Erwerb Vermögensgegenstände	Pauschale für bewegl. Vermögen	15.000

721100100003	Raumneuordnung Neue Schule	10.000
Schule Hochbaumaßnahmen		

Die Schülerzahlen haben sich in den vergangenen Jahren nach den amtlichen Schulstatistiken wie folgt entwickelt:

Schuljahr	Grundschüler	Gemeinschaftsschüler		
		Rangendingen	Hirrlingen	gesamt
2012	246	164	41	205
2013	251	141	83	224
2014	241	136	120	256
2015	221	167	111	278
2016	226	171	75	246
2017	218	187	77	264
2018	208	178	93	271
2019	240	173	69	242
2020	226	159	70	229
2021	225	146	72	218
2022	239	151	78	229
2023	242	135	85	220
2024	241	148	97	245
2025	255	173	102	275

Gesamtfinanzhaushalt 2026

lfd. Nr.		Gesamtfinanzhaushalt Einzahlungs- und Auszahlungsarten	Ergebnis	Ansatz	Ansatz	VE
			2024	2025	2026	2026
			EUR	EUR	EUR	EUR
			1	2	3	3
1	+	Steuern und ähnliche Abgaben	8.537.974,63	8.847.200	9.136.700	0
2	+	Zuweisungen und Zuwendungen und allgemeine Umlagen	4.728.757,77	4.661.000	4.899.600	0
4	+	Entgelte für öffentliche Leistungen oder Einrichtungen	1.478.082,14	1.433.100	1.743.815	0
5	+	Sonstige privatrechtliche Leistungsentgelte	424.406,05	455.500	505.650	0
6	+	Kostenerstattungen und Kostenumlagen	406.237,35	206.300	194.750	0
7	+	Zinsen und ähnliche Einzahlungen	200.788,05	183.400	164.600	0
8	+	Sonstige haushaltswirksame Einzahlungen	251.456,73	243.950	292.200	0
9	=	Einzahlungen aus laufender Verwaltungstätigkeit	16.027.702,72	16.030.450	16.937.315	0
10	-	Personalauszahlungen	5.649.269,05-	6.290.130-	6.319.340-	0
12	-	Auszahlungen für Sach- und Dienstleistungen	2.887.785,17-	2.293.140-	2.788.820-	0
13	-	Zinsen und ähnliche Auszahlungen	314,42-	200-	200-	0
14	-	Transferauszahlungen (ohne Investitionszuschüsse)	5.589.080,11-	5.853.800-	6.110.300-	0
15	-	Sonstige haushaltswirksame Auszahlungen	833.336,27-	781.870-	841.180-	0
16	=	Auszahlungen aus laufender Verwaltungstätigkeit	14.959.785,02-	15.219.140-	16.059.840-	0
17	=	Zahlungsmittelüberschuss/-bedarf des Ergebnishaushalts	1.067.917,70	811.310	877.475	0
18	+	Einzahlungen aus Investitionszuwendungen	784.735,20	1.259.492	1.009.742	0
19	+	Einzahlungen aus Investitionsbeiträgen und ähnl. Entgelten für Investitionstätigkeit	0,00	0	0	0
20	+	Einzahlungen aus der Veräußerung von Sachvermögen	66.780,00	500.000	900.000	0
21	+	Einzahlungen aus der Veräußerung von Finanzvermögen	59.685,09	62.708	62.708	0
23	=	Einzahlungen aus Investitionstätigkeit	911.200,29	1.822.200	1.972.450	0
24	-	Auszahlungen für den Erwerb von Grundstücken und Gebäuden	1.235.527,78-	1.510.000-	1.010.000-	0
25	-	Auszahlungen für Baumaßnahmen	1.967.961,70-	2.160.000-	1.010.000-	0
26	-	Auszahlungen für den Erwerb von beweglichem Sachvermögen	548.803,67-	951.500-	730.800-	600.000-
27	-	Auszahlungen für den Erwerb von Finanzvermögen	895.966,27-	0	0	0
28	-	Auszahlungen für Investitionsförderungsmaßnahmen	0,00	151.100-	160.000-	0
29	-	Auszahlungen für den Erwerb von immateriellen Vermögensgegenständen	52.134,95-	0	0	0
30	=	Auszahlungen aus Investitionstätigkeit	4.700.394,37-	4.772.600-	2.910.800-	600.000-
31	=	Veranschlagter Finanzierungsmittelüberschuss/-bedarf aus Investitionstätigkeit	3.789.194,08-	2.950.400-	938.350-	600.000-
32	=	Veranschlagter Finanzierungsmittelüberschuss/-bedarf	2.721.276,38-	2.139.090-	60.875-	600.000-
33	+	Einzahlungen aus der Aufnahme von Krediten und wirtschaftlich vergleichbaren Vorgängen für Investitionen	1.743.107,42	0	0	0
34	-	Auszahlungen für die Tilgung von Krediten und wirtschaftlich vergleichbaren Vorgängen für Investitionen	0,00	0	0	0
35	=	Veranschlagter Finanzierungsmittelüberschuss/-bedarf aus Finanzierungstätigkeit	1.743.107,42	0	0	0
36	=	Veranschlagte Änderung des Finanzierungsmittelbestands zum Ende des Haushaltsjahres	978.168,96-	2.139.090-	60.875-	600.000-

Der Gesamtfinanzhaushalt stellt sämtliche Zahlungsströme, also alle Ein- und Auszahlungen, im Haushaltsjahr dar. Im Vergleich zum Ergebnishaushalt werden hier nur zahlungswirksame Vorgänge dargestellt. Abschreibungen, Auflösungen von Zuschüssen oder interne Leistungsverrechnungen finden hier nicht statt.

Im Ergebnis stellt der Finanzhaushalt die Veränderung der Liquidität innerhalb eines Haushaltsjahres dar. Die liquiden Mittel verringern sich demnach im Jahr 2026 um 60.875 €.

Aus dem Ergebnishaushalt können nach der lfd. Nr. 17 im Haushaltsjahr 877.475 € erwirtschaftet werden, die für Investitionstätigkeiten verwendet werden können. Diese Zahl ergibt sich insbesondere aus der Erwirtschaftung der Abschreibungen im Ergebnishaushalt.

Die Aufschlüsselung der einzelnen Investitionsvorhaben und der Zuschüsse sind im Investitionsplan 2026 zu finden.

I. Einzahlungen aus Investitionstätigkeiten

lfd. Nr.		Gesamtfinanzhaushalt Einzahlungs- und Auszahlungsarten	Ergebnis	Ansatz	Ansatz
			2024	2025	2026
			EUR	EUR	EUR
			1	2	3
18	+	Einzahlungen aus Investitionszuwendungen	784.735,20	1.259.492	1.009.742
19	+	Einzahlung aus Investitionsbeiträgen und ähnl. Entgelten für Investitionstätigkeiten	0,00	0	0
20	+	Einzahlungen aus der Veräußerung von Sachvermögen	66.780,00	500.000	900.000
21	+	Einzahlungen aus der Veräußerung von Finanzvermögen	59.685,09	62.708	62.708
23	=	Einzahlungen aus Investitionstätigkeit	911.200,29	1.822.200	1.972.450

Die Einzahlungen aus Investitionstätigkeiten ergeben sich aus Zuschüssen/ Zuwendungen sowie Verkäufen von Vermögen.

Insgesamt können hier 1.972.450 € erwirtschaftet werden.

Die Gemeinde Rangendingen kann über die nächsten zwölf Jahre mit 3.455.872,64 € aus dem Sondervermögen des Bundes planen. Diese können maßnahmengebundet angefordert und ausbezahlt werden.

Die Gemeinde sieht vor, diese Mittel ausschließlich für Pflichtaufgaben einzusetzen.

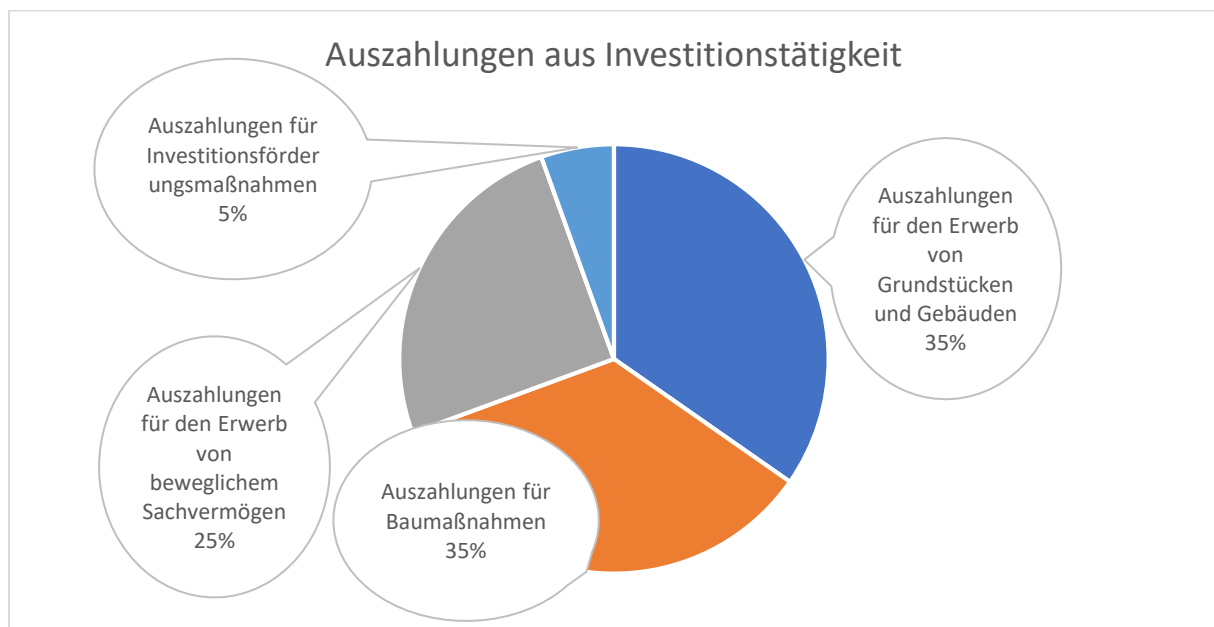
Für das Jahr 2026 ist lediglich ein Abruf über 50.000 € für die Planungskosten des Feuerwehrhauses eingeplant. In den kommenden Jahren werden diese Mittel dann nach und nach abgerufen.

II. Auszahlungen aus Investitionstätigkeiten

lfd. Nr.		Gesamtfinanzhaushalt Einzahlungs- und Auszahlungsarten	Ergebnis	Ansatz	Ansatz	VE
			2024	2025	2026	2026
			EUR	EUR	EUR	EUR
			1	2	3	3
24	-	Auszahlungen für den Erwerb von Grundstücken und Gebäuden	1.235.527,78	1.510.000	1.010.000	0
25	-	Auszahlungen für Baumaßnahmen	1.967.961,70	2.160.000	1.010.000	0
26	-	Auszahlungen für den Erwerb von beweglichem Sachvermögen	548.803,67	951.500	730.800	600.000
27	-	Auszahlungen für den Erwerb von Finanzvermögen	895.966,27	0	0	0
28	-	Auszahlungen für Investitionsförderungsmaßnahmen	0,00	151.100	160.000	0
29	-	Auszahlungen für den Erwerb von immateriellen Vermögensgegenständen	52.134,95	0	0	0
30	=	Auszahlungen aus Investitionstätigkeit	4.700.394,37	4.772.600	2.910.800	600.000

Die Auszahlungen aus Investitionstätigkeiten verteilen sich auf Käufe von Grundstücken und Gebäuden, Baumaßnahmen, dem Erwerb von beweglichem Sachvermögen sowie Investitionsfördermaßnahmen.

Für die Anschaffung des MLF Höfendorf wird eine Verpflichtungsermächtigung in Höhe von 600.000 € eingestellt, denn die Ausschreibung und Bestellung sollen noch in diesem Jahr stattfinden, der Zahlungsabfluss aber erst zu einem späteren Zeitpunkt.



Der größte Anteil der Auszahlungen entfällt dabei jeweils mit 35 % auf Baumaßnahmen sowie Grundstückskäufe. 25 % der Gesamtauszahlungen werden für den Erwerb von beweglichen Sachvermögen fällig.

Fazit zum Haushaltsplan 2026

Das Haushaltsjahr 2026 steht wie bereits das Vorjahr vor besonderen Herausforderungen. In Folge der vielfältigen Krisen in den letzten Jahren und der daraus resultierenden Preissteigerungen in allen Bereichen, wird es für Kommunen zunehmend schwieriger einen gesetzlichen geforderten Haushaltsausgleich schaffen zu können. Diese Entwicklung macht auch vor der Gemeinde Rangendingen keinen Halt und verschärft sich zunehmend.

Bereits im Vorjahr konnte die Gemeinde keinen ausgeglichenen Haushalt erzielen. Viele Aufwandspositionen müssen deutlich erhöht werden, während die Einnahmeseite zwar ebenfalls ansteigt, mit den Mehraufwendungen aber nicht Schritt halten kann. Die Personalkosten, welche durch die letztjährigen Tarifabschlüsse deutlich erhöht wurden, steigen ebenso weiter an, wie die Ausgaben für Sach- und Dienstleistungen. Insbesondere letzteres sorgt aufgrund von vielen notwendigen Einzelmaßnahmen für deutliche Mehrausgaben. Aufgrund der weiter ansteigenden Steuerkraftsumme der Gemeinde Rangendingen erhöhen sich sowohl die Kreisumlage trotz gleichbleibendem Umlagesatzes sowie die Finanzausgleichsumlage. Des Weiteren finden nach und nach große Investitionsmaßnahmen ihr Ende, so dass diese aktiviert werden und sich dadurch die Abschreibungen erhöhen.

Der Gesamtbetrag der ordentlichen Aufwendungen erhöht sich im Vergleich zum Vorjahr um 961.550 € auf 17.807.875 €.

Dem gegenüber stehen ordentliche Erträge, die um 926.605 € ansteigen (17.195.705 €, VJ 16.269.100 €), aber die Mehraufwendungen nicht ausgleichen können.

Die Abschreibungen in Höhe von 1.754.600 € können somit nicht erwirtschaftet werden. Die Gemeinde Rangendingen erleidet dadurch einen Vermögensverlust.

Die Liquidität der Gemeinde wurde in den letzten Jahren durch einige große Baumaßnahmen und Anschaffungen deutlich verringert. Zwar fällt die Verringerung der Liquidität mit 60.875 € deutlich geringer aus als in den Jahren zuvor, allerdings schafft es die Gemeinde nach wie vor nicht Liquidität aufzubauen. Falls es in den kommenden Jahren nicht gelingt die liquiden Mittel zu erhöhen und diese weiter abnehmen, wird es unabdingbar sein für die Erfüllung von Pflichtaufgaben Kredite aufnehmen zu müssen.

Auch in Zukunft müssen daher sämtliche Ausgabenpositionen stets auf ihre Notwendigkeit überprüft werden, um wieder einen ausgeglichenen Ergebnishaushalt erreichen zu können.

Das ist insbesondere deswegen zwingend notwendig, da bei einer schwächelnden Gesamtwirtschaft, auch weiterhin mit Einnahmen gerechnet werden muss, die die Ausgabensteigerungen nicht mehr auffangen können.

Aber auch Einnahmequellen, die die Gemeinde selbst steuern kann - insbesondere die Gebührensätze aber gegebenenfalls auch die Hebesätze - müssen weiter analysiert und falls notwendig regelmäßig angepasst werden.

Zudem wird es wichtig sein, richtig und zielorientiert zu investieren, dabei aber - wenn möglich - die Schuldenfreiheit der Gemeinde weiter aufrecht zu erhalten. Das Hauptaugenmerk wird daher auf der Erfüllung der Pflichtaufgaben liegen. Hierzu sollen auch die Mittel aus dem Sondervermögen des Bundes verwendet werden.

Es gilt mehr denn je, eine Priorisierung der Ausgaben vorzunehmen und Maßnahmen nur noch umzusetzen, wenn sie als dringend notwendig erachtet werden.

Entwicklung der wichtigsten Einnahmen und Ausgaben

	2013 €	2014 €	2015 €	2016 €	2017 €	2018 €	2019 €	2020 €	2021 €	2022 €	2023 I	2024 €
Grundsteuer A	11.172	10.277	10.030	9.361	959	9.615	9.526	9.867	9.591	9.142	9.125	9.073
Grundsteuer B	421.937	421.894	434.593	438.781	440.634	445.749	454.817	460.489	468.415	472.151	474.908	522.315
Gde. Anteil a.d. Einkommensteuer	2.320.339	2.424.563	2.651.800	2.739.748	3.061.807	3.023.062	3.196.117	2.960.544	3.216.727	3.300.949	3.656.973	3.685.713
Gewerbsteuer	1.603.333	1.474.143	1.577.737	1.993.570	1.724.751	1.588.015	2.160.044	2.359.276	2.408.100	3.255.637	3.656.973	4.376.732
Schlüsselzuweisungen und Fam. Leistungsausgleich	2.140.455	2.581.835	2.038.944	2.300.138	2.379.376	2.405.271	2.750.184	2.963.593	2.650.340	2.924.084	3.049.340	2.960.487
Abwassergebühr	578.721	591.052	589.086	605.090	605.970	648.051	633.399	695.711	643.879	676.209	745.250	843.502
Zinserträge aus Festgeldern	189.850	87.266	101.635	71.526	25.872	3.976	5.540	15.946	16.303	18.676	63.094	83.679
Einnahmen aus Veräußerung von Sachen des Anlagevermögens	1.249.999	295.463	764.842	417.545	1.097.647	198.853	1.292.096	1.150.240	378.684	213.255	196.781	66.780
Beiträge	912.492	0	6.503	0	0	0	0	0	0	0	0	0

	2013 €	2014 €	2015 €	2016 €	2017 €	2018 €	2019 €	2020 €	2021 €	2022 €	2023 I	2024 €
Gewerbsteuerumlage	284.940	292.931	367.981	409.269	352.478	552.261	264.594	208.263	293.854	355.782	389.529	409.738
Finanzausgleichsumlage (FAG)	900.311	865.521	1.282.010	1.363.201	1.319.065	1.449.942	1.443.811	1.459.715	1.697.343	1.835.721	1.758.082	2.001.012
Kreisumlage	1.171.219	1.125.961	1.740.931	1.927.326	1.796.048	1.920.559	1.879.287	1.877.342	2.071.994	2.200.909	2.146.859	2.664.050
Personalkosten	2.644.993	2.815.961	3.087.407	3.218.574	3.487.654	3.785.753	4.096.866	4.499.435	4.544.516	4.932.185	5.487.375	5.646.252
Baumaßnahmen	1.946.585	1.498.539	1.394.002	1.626.169	2.900.835	4.889.284	2.896.966	1.752.730	2.525.904	2.879.791	2.460.586	1.967.962
Kreditmarkt (Tilgung)	0	0	0	0	0	0	0	0	0	0	0	0
Erwerb von Grundstücken	1.279.290	386.814	368.203	683.903	46.545	322.551	398.588	261.781	683.239	308.066	725.117	1.235.528
Erwerb von beweglichen Sachen	422.478	402.957	225.018	136.469	169.326	64.443	453.726	236.530	139.003	225.873	463.376	548.804

Stellenplan

für die

**Beamten und Beschäftigten
für das Haushaltsjahr**

2026

Teil A: Beamte

Laufbahngruppen und Amtsbezeichnungen	Besol- dungs- gruppe	Zahl der Stellen 2026				Nachrichtlich		Vermerke, Erläuterungen (z.B. Aufwands- entschädigungen)
		ins- gesamt	mit Zulage	Son- der- schl.	Leer- stellen	Zahl der Stellen 2025	Zahl der tatsächl. besetzten Stellen am 30.06.2025	
1	2	3	4	5	6	7	8	9

I. Gemeindeverwaltung -ohne Sondervermögen mit Sonderrechnung-

Bürgermeister	A 16 B 2	1				1	1	
Höherer Dienst	A ..							
Gehobener Dienst	A 13 A 12 A 11 A 10 A 9	2 1				2 1	2 0,6	
Mittlerer Dienst	A 9 A 8 A 7 A 6	0,5				0,5	0,5	
insgesamt A.I		4,5	0	0	0	4,5	4,1	

II. Sondervermögen mit Sonderrechnungen

insgesamt A.II		0	0	0	0	0	0	
----------------	--	---	---	---	---	---	---	--

GESAMT

insgesamt (A.I und A.II)		4,5	0	0	0	4,5	4,1	
--------------------------	--	-----	---	---	---	-----	-----	--

Teil B: Beschäftigte

1	Entgelt- gruppe bzw. Sonder- tarif	Zahl der Stellen 2026				Nachrichtlich		Vermerke, Erläuterungen (z.B. Aufwands- entschädigungen)
		ins- gesamt	mit Zulage	Son- der- schl.	Leer- stellen	Zahl der Stellen 2025	Zahl der tatsächl. besetzten Stellen am 30.06.2025	
	1	6,90				6,91	6,91	
	2	1,00				1,20	1,20	
	4	0,00				0,00	0,00	
	5	1,23				7,20	7,20	
	6	9,72				8,10	8,10	
	7	5,00				0,00	0,00	
	8	2,00				2,72	2,72	
	9a	3,05				2,83	2,83	
	9b	1,00				1,00	1,00	
	9c	0,00				0,00	0,00	
	10	0,00				0,00	0,00	
	11	1,00				1,00	1,00	
	2 SuE	0,64				0,64	0,64	
	3 SuE	0,99				0,35	0,35	
	4 SuE	2,30				2,30	2,30	
	P 7	0,80				0,80	0,80	
	8a SuE	36,44				38,01	38,01	
	8b SUE	1,00				1,00	1,00	Sprachförderung
	9 SuE	2,74				2,74	2,74	
	11b SuE	0,23				0,23	0,23	
	12 SuE	1,00				1,00	1,00	
	15 SuE	0,00				0,00	0,00	
	16 SuE	0,00				0,00	0,00	
	17 SuE	1,00				1,00	1,00	
	18 SuE	0,90				0,90	0,90	
	frei vereinbart	0,85				1,16	1,16	4 Teilzeitstellen
	insgesamt (B)	79,79	0	0	0	81,09	81,09	

Beschäftigte insgesamt (A.I+B) ohne A.II	84,29	0,0	0,0	0,0	85,59	85,19	
Beschäftigte insgesamt mit A.II	84,29	0,0	0,0	0,0	85,59	85,19	

II. Beschäftigte

Einteilung der Kopfspalten nach den Entgeltgruppen TVÖD bzw. Sondertarifen																													
Teilhaushalt	Produkt	Bereich	Entgeltgruppen											Entgeltgruppen nach SuE											Teilh. Summe				
			1	2	4	5	6	7	8	9a	9b	9c	10	11	2	3	4	(P7)	8a	8b	9	11b	12	15		16	17	18	fvb.
1	11110000	Hauptverwaltung	0,34	0,04		1,00	1,14	1,05	0,40	0,72	1,00			1,00													6,69		
1	11220000	Finanzverwaltung								0,60	1,33																1,93		
1	11250000	Bauhof	0,47				6,25	1,63			1,00																9,35		
2	12600000	Feuerwehr	0,10																								0,10		
2	21100100	Schule	2,97	0,88			0,98	0,75									0,50	3,00			1,00					0,51	10,59		
2	25200000	Heimtmuseum							0,01																		0,01		
2	31800000	Soziale Hilfen (MGH)					0,30											0,30									0,60		
2	36200400	Jugendhaus							0,03											0,23							0,26		
2	36500151	Kindergarten Rangend.	1,62					0,23								0,99	2,30	23,17	1,00					1,00	0,90		31,21		
2	36500152	Kindergarten Höfendorf	0,28											0,64				3,86		0,82							5,60		
2	36500153	Kindergarten Bietenh.	0,23															4,91		1,00							6,14		
2	36500154	Waldkindergarten	0,05															1,50		0,92							2,47		
2	42400000	Hallenbad	0,10			0,06	0,05	0,19																		0,18	0,58		
2	42410000	Sporthalle	0,51					0,64																			1,15		
2	53800000	Kläranlage						0,37	1,00																		1,37		
2	53700000	Grünabfallplatz																								0,08	0,08		
2	55500000	Forst					1,00																				1,00		
2	57300051	Mehrgenerationenhaus Rgd.	0,10	0,08				0,10																			0,28		
2	57300052	Bürgerhaus Hö.	0,08			0,13																					0,21		
2	57300053	Bürgerhaus Bie.	0,05			0,04																					0,09		
2	57300054	Backhäuser																								0,08	0,08		
			6,90	1,00	0,00	1,23	9,72	5,00	2,00	3,05	1,00	0,00	0,00	1,00	0,64	0,99	2,30	0,80	36,44	1,00	2,74	0,23	1,00	0,00	0,00	1,00	0,90	0,85	79,79

Teil D: -nachrichtlich- Ehrenbeamte, Beschäftigte in der Probe, Ausbildungszeit

I. Ehrenbeamte

Bezeichnung	Aufwands- entschädigung	Zahl 2026	Vorgeseh. im Jahr 2025	Beschäf. am 30.06.2025	Erläuterungen
Bürgermeister Ortsvorsteher ...		2	2	2	
insgesamt		2	2	2	

III. Nachwuchskräfte und informatorisch Beschäftigte

Bezeichnung	Art der Vergütung	Zahl 2026	Vorgeseh. im Jahr 2025	Beschäf. am 30.06.2025	Erläuterungen
Referendare im Beamtenverhältnis auf Widerruf	Anwärterbezüge	0	0	0	
Inspektorenanwärter	Anwärterbezüge	3	0	0	
Sekretäranwärter	Anwärterbezüge	0	0	0	
Sonstige Beamte auf Widerruf		0	0	0	
Auszubildende in öffentlich-rechtlichen Ausbildungsverhältnis sen	Ausbildungsverg.	3	2	2	
Auszubildende in privatrechtlichen Ausbildungsverhältnis sen	Ausbildungsverg.	0	0	0	
Praktikanten	fester Satz	0	0	0	
insgesamt		6	2	2	

Übersicht über die frei vereinbarten Teilzeitstellen 2026

Produkt	Bereich	Aufgabe	Anzahl		Inanspruchnahme	Summe	Summe Bereich
21100100	Schule	Reinigungspersonal	1	x	0,51	0,51	0,51
42400000	Hallenbad	Badeaufsicht	1	x	0,18	0,18	0,18
53700000	Grünabfallplatz	Aufsicht	1	x	0,08	0,08	0,08
57300054	Backhäuser	Backfrau-/Mann	1	x	0,08	0,08	0,08
Summe			4			0,85	0,85

Übersicht zum Stellenplan

	Plan 2026	Plan 2025	Veränderung 2025 / 2026	tats. besetzt 2025
--	-----------	-----------	----------------------------	-----------------------

Beamte				
B 2	1,00	1,00	0,00	1,00
A 16	0,00	0,00	0,00	0,00
A 15	0,00	0,00	0,00	0,00
A 13	2,00	2,00	0,00	2,00
A 12	1,00	1,00	0,00	0,60
A 11	0,00	0,00	0,00	0,00
A 10	0,00	0,00	0,00	0,00
A 9	0,50	0,50	0,00	0,50
A 8	0,00	0,00	0,00	0,00
Summe	4,50	4,50	0,00	4,10

Beschäftigte				
Ent.Gr. 1	6,90	6,91	-0,01	6,91
Ent.Gr. 2	1,00	1,20	-0,20	1,20
Ent.Gr. 4	0,00	0,00	0,00	0,00
Ent.Gr. 5	1,23	7,20	-5,97	7,20
Ent.Gr. 6	9,72	8,10	1,62	8,10
Ent.Gr. 7	5,00	0,00	5,00	0,00
Ent.Gr. 8	2,00	2,72	-0,72	2,72
Ent.Gr. 9a	3,05	2,83	0,22	2,83
Ent.Gr. 9b	1,00	1,00	0,00	1,00
Ent.Gr. 9c	0,00	0,00	0,00	0,00
Ent.Gr. 10	0,00	0,00	0,00	0,00
Ent.Gr. 11	1,00	1,00	0,00	1,00
Ent.Gr. 2 SuE	0,64	0,64	0,00	0,64
Ent.Gr. 3 SuE	0,99	0,35	0,64	0,35
Ent.Gr. 4 SuE	2,30	2,30	0,00	2,30
P 7	0,80	0,80	0,00	0,80
Ent.Gr. 8a SuE	36,44	38,01	-1,57	38,01
Ent.Gr. 8b SuE	1,00	1,00	0,00	1,00
Ent.Gr. 9 SuE	2,74	2,74	0,00	2,74
Ent.Gr. 11b SuE	0,23	0,23	0,00	0,23
Ent.Gr. 12 SuE	1,00	1,00	0,00	1,00
Ent.Gr. 15 SuE	0,00	0,00	0,00	0,00
Ent.Gr. 16 SuE	0,00	0,00	0,00	0,00
Ent.Gr. 17 SuE	1,00	1,00	0,00	1,00
Ent.Gr. 18 SuE	0,90	0,90	0,00	0,90
frei vereinbart	0,85	1,16	-0,31	1,16
Summe	79,79	81,09	-1,30	81,09

Beschäftigte insgesamt	84,29	85,59	-1,30	85,19
-----------------------------------	--------------	--------------	--------------	--------------

Erläuterungen

Gegenüber dem Vorjahr ergab sich eine Verringerung um insgesamt 1,53 Stellen, die sich im Wesentlichen wie folgt aufschlüsseln:

* Hauptverwaltung	0,14
* Finanzverwaltung	0,10
* Bauhof	-0,35
* Schule	-0,20
* KiGa Rangendingen	-0,97
* KiGa Höfendorf	-0,67
* KiGa Bietenhausen	0,75
* Waldkindergarten	0,10

Eingerechnet wurde eine tarifliche Entgelterhöhung von 2,8 %.

Mehrere geringere Verschiebungen ergeben sich aus der Aktualisierung der Verteilung der Putzkräfte.

Aufstellungsbeurkundung

Die Aufstellung der Haushaltssatzung sowie des Haushaltsplans 2026 samt Anlagen beurkunden:

Rangendingen, den 09.02.2026

Bürgermeister:

Kämmerer:

Haug

Wannenmacher

Gesamt-Werk 2026

**Gesamt-Werk
2026**



Ergebnishaushalt (Gesamthaushalt)

Ifd. Nr.		Gesamtergebnishaushalt Ertrags- und Aufwandsarten	Ergebnis	Ansatz	Ansatz
			2024	2025	2026
			EUR	EUR	EUR
			1	2	3
1	+	Steuern und ähnliche Abgaben	9.192.974,46	8.847.200	9.136.700
		30110000 Grundsteuer A	9.073,21	9.200	9.200
		30120000 Grundsteuer B	522.315,46	510.000	514.000
		30130000 Gewerbesteuer	4.376.731,71	3.860.000	3.860.000
		30210000 Gemeindeanteil Einkommensteuer	3.685.713,46	3.850.000	4.038.000
		30220000 Gemeindeanteil Umsatzsteuer	272.391,88	280.000	339.000
		30310000 Vergnügungssteuer	3.480,00	5.000	3.500
		30320000 Hundesteuer	30.408,74	31.000	57.000
		30510000 Leistungen nach dem Familienleist.ausgl.	292.860,00	302.000	316.000
2	+	Zuweisungen u. Zuwendungen, Umlagen	4.723.314,78	4.661.000	4.895.900
		31110000 Schlüsselzuweisungen vom Land	2.667.627,30	2.759.000	2.872.000
		31400000 Zuweis. lfd. Zwecke Bund	132.743,80	94.450	94.450
		31410000 Zuweis. lfd. Zwecke Land	1.854.389,54	1.718.750	1.848.750
		31420000 Zuweis. lfd. Zwecke Gem./GV	52.658,42	32.300	30.200
		31440000 Zuweis. lfd. Zwecke öffentl. Bereich	639,00	19.600	19.600
		31480000 Zuweis. lfd. Zwecke übr. Bereich	15.256,72	36.900	30.900
3	+	Aufgelöste Investitionszuwendungen und -beiträge	146.892,33	172.850	258.390
		31600000 Aufl. SoPo aus Zuweisungen Bund	0,00	15.010	11.200
		31610000 Aufl. SoPo aus Zuweisungen Land	0,00	143.800	171.700
		31610001 Aufl. SoPo aus Zuweisungen Bund	5.664,40	0	0
		31611001 Aufl. SoPo aus Zuweisungen Land	132.074,14	0	0
		31612001 Aufl. SoPo aus Zuweisungen Kommunen	7.401,49	0	0
		31614001 Aufl. SoPo aus Zuweisungen so. öff. B.	812,14	0	0
		31618001 Aufl. Sopo von Zuschüssen übrige Bereich	940,16	0	0
		31620000 Aufl. SoPo aus Zuweisungen Kommunen	0,00	9.700	9.550
		31620001 Aufl. SoPo aus Beiträgen	0,00	0	64.200
		31640000 Aufl. SoPo aus Zuweisungen so. öff. B.	0,00	2.900	800

Gesamt-Werk 2026



Ifd. Nr.		Gesamtergebnishaushalt Ertrags- und Aufwandsarten	Ergebnis	Ansatz	Ansatz
			2024	2025	2026
			EUR	EUR	EUR
			1	2	3
		31680000 Aufl. Sopo von Zuschüssen übrige Bereich	0,00	1.440	940
5	+	Entgelte für öffentliche Leistungen oder Einrichtungen	1.430.026,98	1.498.900	1.743.815
		33110000 Verwaltungsgebühren	51.842,44	46.900	47.800
		33210000 Benutzungsgebühren und ähnliche Entgelte	1.311.320,87	1.386.200	1.696.015
		33710000 Ertr. Auflösung SoPo aus Beitr./ä.Entg.	66.863,67	65.800	0
6	+	Sonstige privatrechtliche Leistungsentgelte	428.110,62	455.500	505.650
		34110000 Mieten und Pachten	214.835,21	202.800	242.750
		34210000 Erträge aus Verkauf	178.832,36	209.500	227.900
		34210001 Brennholzverkauf	34.443,05	43.200	35.000
7	+	Kostenerstattungen und Kostenumlagen	323.419,65	206.300	198.450
		34800000 Erstattungen vom Bund	5.169,33	3.700	0
		34810000 Erstattungen vom Land	188.020,93	33.300	55.650
		34820000 Erstattungen von Gemeinden und GV	115.829,39	108.500	91.800
		34830000 Erstattungen von Zweckverbänden	14.400,00	0	0
		34850000 Erstattungen von verbundenen Unternehmen	0,00	60.800	51.000
8	+	Zinsen und ähnliche Erträge	152.999,66	183.400	164.600
		36150000 Zinsertrag von verb.U.,Beteil.,SVerm.	8.364,94	35.400	39.400
		36170000 Zinsertrag von Kreditinstituten	83.679,11	65.000	55.000
		36510000 Gewinnanteile a.verb.Unterneh.u.Beteil.	60.766,39	82.800	70.000
		36990010 Sonderbereich: Weiterbelastung Bankgebüh	189,22	200	200
10	+	Sonstige ordentliche Erträge	163.298,19	243.950	292.200
		35110000 Konzessionsabgaben	31.981,40	148.500	149.100
		35210000 Erstattung von Steuern	0,00	3.100	0
		35620000 Säumniszuschläge, Mahngeb. u. ähnl. NF	14.160,35	11.000	20.000
		35910000 Andere sonstige ordentliche Erträge	117.156,44	81.350	123.100
		35910100 Ertrag aus Ausbuchung Kleinbeträge (Ford	0,00	0	0
11	=	Ordentliche Erträge	16.561.036,67	16.269.100	17.195.705
12	-	Personalaufwendungen	5.646.251,71-	6.290.130-	6.319.340-
		40110000 Dienstaufwendungen für Beamte	352.976,98-	347.000-	388.000-
		40120000 Dienstaufwendungen Beschäftigte	3.889.797,95-	4.364.300-	4.321.300-
		40190000 Dienstaufw. für sonstige Beschäftigte	4.324,50-	28.100-	28.900-
		40210000 Beiträge Versorgungskasse Beamte	255.231,32-	234.700-	246.000-

Gesamt-Werk 2026



Ifd. Nr.	Gesamtergebnishaushalt Ertrags- und Aufwandsarten	Ergebnis	Ansatz	Ansatz
		2024	2025	2026
		EUR	EUR	EUR
		1	2	3
	40220000 Beiträge zu Versorgungskasse Beschäftigt	311.168,54-	350.000-	350.500-
	40320000 Sozialversicherungsbeiträge Beschäftigte	831.304,91-	946.730-	962.230-
	40410000 Beihilfen, Unterstützungsl. Beschäftigte	1.447,51-	19.300-	22.410-
14	- Aufwendungen für Sach- und Dienstleistungen	2.945.832,09-	2.293.140-	2.788.820-
	42110000 Unterh. Grundst. und bauliche Anlagen	281.320,66-	196.000-	392.140-
	42120000 Unterh. des sonst. unbewegl. Vermögens	1.001.932,24-	649.300-	671.800-
	42210000 Unterh. des bewegl. Vermögens	132.869,18-	111.500-	130.800-
	42220000 Erwerb von geringwertigen Vermögensgegen	122.576,10-	76.120-	89.150-
	42310000 Mieten und Pachten	32.990,20-	31.500-	31.500-
	42410000 Bewirtschaftung d Grundstücke u bauliche	303.083,35-	303.950-	325.250-
	42420000 Aufwand für Wasserversorgung	53.934,61-	55.250-	95.400-
	42430000 Aufwand für Abfallbeseitigung	34.229,82-	33.200-	42.850-
	42450000 Aufwand für Gebäudereinigung	27.073,76-	26.250-	31.750-
	42510000 Haltung von Fahrzeugen	93.454,04-	89.400-	145.100-
	42610000 Besondere Aufwendungen für Beschäftigte	40.846,28-	42.000-	48.500-
	42620000 Aus- und Fortbildung, Umschulung	26.193,60-	38.150-	54.450-
	42710000 Besondere Verwaltungs- und Betriebsaufw.	128.410,15-	99.530-	98.330-
	42720000 Aufwendungen für EDV	180.966,79-	190.400-	204.150-
	42730000 Aufwendungen für bezogene Leist./Waren	221.365,71-	119.500-	144.700-
	42740000 Lehr- und Unterrichtsmittel	1.146,34-	8.000-	8.000-
	42750000 Lernmittel	43.527,67-	47.500-	47.500-
	42760000 Besondere schulische Aufwendungen	16.344,40-	20.000-	25.000-
	42790000 Sonstige Aufwendungen für Sachleistungen	38.039,64-	26.890-	41.400-
	42810000 Aufwendungen f.d. Verbrauch von Vorräten	111.198,01-	103.700-	118.000-
	42910000 Aufwendungen f.so. Sach- u. Dienstlsg.	54.329,54-	25.000-	43.050-
15	- Abschreibungen	1.588.807,20-	1.633.750-	1.754.600-
	47000000 Planung bilanzielle Abschreibung	0,00	1.633.750-	1.754.600-
	47110000 AfA immaterielle Vermögensgeg. und Sachv	1.588.746,61-	0	0
	47220100 Aufwand aus Ausbuchung Kleinbeträge (For	0,00	0	0

Gesamt-Werk 2026



Ifd. Nr.		Gesamtergebnishaushalt Ertrags- und Aufwandsarten	Ergebnis	Ansatz	Ansatz
			2024	2025	2026
			EUR	EUR	EUR
			1	2	3
		47223000 AfA auf Forderung wegen unbef. Niedersch	60,59-	0	0
16	-	Zinsen und ähnliche Aufwendungen	314,42-	200-	200-
		45930010 Sonderbereich: Aufwand aus Bankgebühren	314,42-	200-	200-
17	-	Transferaufwendungen	5.638.555,18-	5.853.800-	6.110.300-
		43120000 Zuweisungen an Gemeinden (GV)	12.752,41-	5.700-	5.700-
		43130000 Zuweisungen an Zweckverbände	50.756,85-	61.000-	97.000-
		43170000 Zuschüsse an private Unternehmen	28.203,42-	70.000-	50.000-
		43180000 Zuschüsse an übrige Bereich	336.793,25-	104.100-	152.600-
		43410000 Gewerbesteuerumlage	409.737,71-	422.000-	422.000-
		43710000 Allgemeine Umlagen an das Land	2.001.012,00-	2.104.000-	2.195.000-
		43720000 Allgemeine Umlagen an Gemeinden (GV)	2.664.049,54-	2.997.000-	3.118.000-
		43730000 Allgemeine Umlagen an Zweckverbände	135.000,00-	90.000-	70.000-
		43910000 Sonstige Transferaufwendungen	250,00-	0	0
18	-	Sonstige ordentliche Aufwendungen	816.996,67-	781.870-	841.180-
		44110000 Sonstige Personal- und Versorgungsaufw.	3.409,19-	5.310-	5.470-
		44210000 Aufw. f. ehrenamtl.u. sonst.Tätigkeit	61.046,54-	54.000-	60.000-
		44220000 Verfügungsmittel	859,83-	1.200-	2.000-
		44290000 Sonst. Aufw. Inanspruchn. Rechten und Di	11.739,93-	11.660-	18.660-
		44296000 Verfügungsmittel	103,00-	0	0
		44310000 Geschäftsaufwendungen	194.394,29-	159.300-	178.150-
		44410000 Steuern, Versicherungen, Schadensfälle	157.365,78-	183.000-	177.400-
		44500000 Erstattungen an den Bund	30.723,22-	26.000-	26.000-
		44510000 Erstattungen an das Land	1.040,00-	500-	500-
		44520000 Erstattungen an Gemeinden (GV)	170.065,79-	188.900-	221.500-
		44530000 Erstattungen an Zweckverbände u. dergl.	19.496,30-	31.000-	30.000-
		44580000 Erstattungen an übrige Bereiche	125.118,27-	120.000-	120.000-
		44820000 Säumniszuschläge uä.	41.634,53-	1.000-	1.500-
19	=	Ordentliche Aufwendungen	16.636.757,27-	16.852.890-	17.814.440-
20	=	Veranschlagtes ordentliches Ergebnis	75.720,60-	583.790-	618.735-
21	+	Außerordentliche Erträge	51.789,82	0	0

Gesamt-Werk 2026



Ifd. Nr.	Gesamtergebnishaushalt Ertrags- und Aufwandsarten	Ergebnis	Ansatz	Ansatz
		2024	2025	2026
		EUR	EUR	EUR
		1	2	3
	53110000 Ertrag aus Veräuß. Grundstücke, Gebäude	35.003,18	0	0
	53141000 Ertr. Veräuß. Fi.Vermögen -manuell-	16.786,64	0	0
22	- Außerordentliche Aufwendungen	0,00	0	0
	51190000 Sonstige außergew. Aufwendungen-investiv	0,00	0	0
	53210000 Aufw. Veräußerung Grundstücke, Gebäude	0,00	0	0
23	= Veranschlagtes Sonderergebnis	51.789,82	0	0
24	= Veranschlagtes Gesamtergebnis	23.930,78-	583.790-	618.735-
	nachrichtlich: Behandlung von Überschüssen und Fehlbeträgen			
28	Entnahme aus der Rücklage aus Überschüssen des ordentlichen Ergebnisses	0,00	100.000	618.735
	82021000 Entnahmen aus ordentliche Rücklagen	0,00	100.000	618.735
33	Fehlbetragsvortrag auf das ordentliche Ergebnis folgender Haushaltsjahre	0,00	0	0
	82071000 Verlustvortrag auf Folgejahr	0,00	0	0

**Gesamt-Werk
2026**



Finanzhaushalt (Gesamthaushalt)

Ifd. Nr.		Gesamtfinanzhaushalt Einzahlungs- und Auszahlungsarten	Ergebnis	Ansatz	Ansatz	VE
			2024	2025	2026	2026
			EUR	EUR	EUR	EUR
			1	2	3	4
1	+	Steuern und ähnliche Abgaben	8.537.974,63	8.847.200	9.136.700	0
		60110000 Grundsteuer A	8.857,05	9.200	9.200	0
		60120000 Grundsteuer B	521.107,07	510.000	514.000	0
		60130000 Gewerbesteuer	3.746.173,37	3.860.000	3.860.000	0
		60210000 Gemeindeanteil Einkommensteuer	3.663.723,60	3.850.000	4.038.000	0
		60220000 Gemeindeanteil Umsatzsteuer	272.391,88	280.000	339.000	0
		60310000 Vergnügungssteuer	3.480,00	5.000	3.500	0
		60320000 Hundesteuer	29.381,66	31.000	57.000	0
		60490000 Sonstige steuerähnliche Erträge	0,00	0	0	0
		60510000 Leistungen nach dem Familienleist.ausgl.	292.860,00	302.000	316.000	0
2	+	Zuweisungen und Zuwendungen und allgemeine Umlagen	4.728.757,77	4.661.000	4.895.900	0
		61110000 Schlüsselzuweisungen vom Land	2.667.627,30	2.759.000	2.872.000	0
		61400000 Zuweis. lfd. Zwecke Bund	132.743,80	94.450	94.450	0
		61410000 Zuweisungen und Zuschüsse für laufende Zwecke	1.859.832,53	1.718.750	1.848.750	0
		61420000 Zuweis. lfd. Zwecke Gem./GV	52.658,42	32.300	30.200	0
		61440000 Zuweis. lfd. Zwecke öffentl. Bereich	639,00	19.600	19.600	0
		61480000 Zuweis. lfd. Zwecke übr. Bereich	15.256,72	36.900	30.900	0
4	+	Entgelte für öffentliche Leistungen oder Einrichtungen	1.377.460,31	1.433.100	1.743.815	0
		63110000 Verwaltungsgebühren	52.009,44	46.900	47.800	0
		63210000 Benutzungsgebühren und ähnliche Entgelte	1.325.450,87	1.386.200	1.696.015	0
5	+	Sonstige privatrechtliche Leistungsentgelte	424.406,05	455.500	505.650	0
		64110000 Mieten und Pachten	214.574,01	202.800	242.750	0
		64210000 Einzahlungen aus Verkauf	175.440,79	209.500	227.900	0
		64210001 Brennholzverkauf	34.391,25	43.200	35.000	0
		64610000 Sonstige privatrechtl. Leistungsentgelte	0,00	0	0	0
6	+	Kostenerstattungen und Kostenumlagen	406.237,35	206.300	198.450	0
		64800000 Erstattungen vom Bund	5.169,33	3.700	0	0
		64810000 Erstattungen vom Land	188.020,93	33.300	55.650	0
		64820000 Erstattungen von Kommunen	154.785,63	108.500	91.800	0
		64830000 Erstattungen von Zweckverbänden	7.200,00	0	0	0
		64850000 Erstattungen von verb. Unt., Bet., Sond.	51.061,46	60.800	51.000	0
7	+	Zinsen und ähnliche Einzahlungen	200.788,05	183.400	164.600	0

Gesamt-Werk 2026



Ifd. Nr.	Gesamtfinanzhaushalt Einzahlungs- und Auszahlungsarten		Ergebnis	Ansatz	Ansatz	VE
			2024	2025	2026	2026
			EUR	EUR	EUR	EUR
			1	2	3	4
		66150000 Zinsertrag von verb.U.,Bet.,SVerm.	25.082,84	35.400	39.400	0
		66170000 Zinsertrag von Kreditinstituten	106.408,66	65.000	55.000	0
		66180000 Zinsertrag von sonst.inländ.Bereichen	0,00	0	0	0
		66510000 Einz.a.Gewinnanteilen a.verb.Unterneh.u.Beteil.	69.131,33	82.800	70.000	0
		66990000 Weitere sonstige Finanzeinzahlungen	165,22	200	200	0
8	+	Sonstige haushaltswirksame Einzahlungen	251.456,73	243.950	292.200	0
		65110000 Konzessionsabgaben	127.152,47	148.500	149.100	0
		65210000 Erstattung von Steuern	2.013,72	3.100	0	0
		65620000 Säumniszuschläge	8.061,36	11.000	20.000	0
		65910000 Andere sonstige ordentl. Erträge	114.229,18	81.350	123.100	0
9	=	Einzahlungen aus laufender Verwaltungstätigkeit	15.927.080,89	16.030.450	16.937.315	0
10	-	Personalauszahlungen	5.649.269,05-	6.290.130-	6.319.340-	0
		70110000 Bezüge der Beamten	352.976,98-	347.000-	388.000-	0
		70112800 Aktiver Rechnungsabgrenzungsposten Beamtenbezüge	3.341,34-	0	0	0
		70120000 Personalauszahlungen Beschäftigte	3.889.797,95-	4.364.300-	4.321.300-	0
		70190000 Dienstausszahlungen sonst. Beschäftigte	4.000,50-	28.100-	28.900-	0
		70210000 Beiträge Versorgungskasse Beamte	255.231,32-	234.700-	246.000-	0
		70220000 Beiträge zu Versorgungskassen Beschäftigte	311.168,54-	350.000-	350.500-	0
		70320000 Beiträge zur gesetzl. Sozialvers. Beschäftigter	831.304,91-	946.730-	962.230-	0
		70410000 Beihilfen, Unterstützungsl. Bedienstete	1.447,51-	19.300-	22.410-	0
12	-	Auszahlungen für Sach- und Dienstleistungen	2.887.785,17-	2.293.140-	2.788.820-	0
		72110000 Unterh. der Grundst. und baul. Anlagen	249.911,22-	196.000-	392.140-	0
		72120000 Unterh. des sonst. Unbew. Vermögens	959.442,06-	649.300-	671.800-	0
		72210000 Unterh. des beweglichen Vermögens	127.523,81-	111.500-	130.800-	0
		72220000 Erwerb von geringwertigen Vermögensgegenständen	118.401,51-	76.120-	89.150-	0
		72310000 Mieten inklusive Nebenkosten und Pachten	32.811,21-	31.500-	31.500-	0
		72410000 Bewirtschaftung der Grundstücke und baulichen Anla	338.473,61-	303.950-	325.250-	0
		72420000 Aufwand für Wasserversorgung	53.934,61-	55.250-	95.400-	0
		72430000 Aufwand für Abfallbeseitigung	34.229,82-	33.200-	42.850-	0

Gesamt-Werk 2026



Ifd. Nr.	Gesamtfinanzhaushalt Einzahlungs- und Auszahlungsarten	Ergebnis	Ansatz	Ansatz	VE
		2024	2025	2026	2026
		EUR	EUR	EUR	EUR
		1	2	3	4
	72450000 Aufwand für Gebäudereinigung	27.073,76-	26.250-	31.750-	0
	72510000 Haltung von Fahrzeugen	88.168,99-	89.400-	145.100-	0
	72610000 Besondere Auszahlungen für Beschäftigte	61.756,43-	42.000-	48.500-	0
	72620000 Aus- und Fortbildung, Umschulung	24.786,60-	38.150-	54.450-	0
	72710000 Besondere Verwaltungs- und Betriebsaufw.	135.064,48-	99.530-	98.330-	0
	72720000 Aufwendungen für EDV	176.310,54-	190.400-	204.150-	0
	72730000 Aufwendungen für bezogene Leistungen und Waren	217.937,72-	119.500-	144.700-	0
	72740000 Lehr- und Unterrichtsmaterial	3.079,84-	8.000-	8.000-	0
	72750000 Lernmittel	42.829,95-	47.500-	47.500-	0
	72760000 Besondere schulische Aufwendungen	16.344,40-	20.000-	25.000-	0
	72790000 Sonstige Aufwendungen für Sachleistungen	34.048,17-	26.890-	41.400-	0
	72810000 Auszahlungen für den Verbrauch von Vorräten	109.225,12-	103.700-	118.000-	0
	72910000 Auszahlungen für sonst. Dienstleistungen	36.431,32-	25.000-	43.050-	0
13	- Zinsen und ähnliche Auszahlungen	314,42-	200-	200-	0
	75930000 Auszahlungen des Geldverkehrs	314,42-	200-	200-	0
14	- Transferauszahlungen (ohne Investitionszuschüsse)	5.589.080,11-	5.853.800-	6.110.300-	0
	73120000 Zuweisungen an Gemeinden (GV)	12.752,41-	5.700-	5.700-	0
	73130000 Zuweisungen an Zweckverbände	50.756,85-	61.000-	97.000-	0
	73170000 Zuschüsse an private Unternehmen	28.203,42-	70.000-	50.000-	0
	73180000 Zuschüsse an übrige Bereiche	338.062,14-	104.100-	152.600-	0
	73410000 Gewerbesteuerumlage	316.775,40-	422.000-	422.000-	0
	73710000 Allgemeine Umlagen an Land	2.001.012,00-	2.104.000-	2.195.000-	0
	73720000 Allgemeine Umlagen an Gemeinden (GV)	2.664.049,54-	2.997.000-	3.118.000-	0
	73730000 Allgemeine Umlagen an Zweckverbände	177.218,35-	90.000-	70.000-	0
	73910000 Sonstige Transferauszahlungen	250,00-	0	0	0
15	- Sonstige haushaltswirksame Auszahlungen	833.336,27-	781.870-	841.180-	0
	74110000 Sonstige Personal- und Versorgungsausz.	3.164,56-	5.310-	5.470-	0
	74210000 Ausz. für ehrenamtl. u. sonst. Tätigkeit	60.988,49-	54.000-	60.000-	0
	74220000 Verfügungsmittel	859,83-	1.200-	2.000-	0
	74290000 Inanspruchnahme von Rechten und Diensten	11.739,93-	11.660-	18.660-	0
	74296000 Verfügungsmittel	103,00-	0	0	0

Gesamt-Werk 2026



Ifd. Nr.		Gesamtfinanzhaushalt Einzahlungs- und Auszahlungsarten	Ergebnis	Ansatz	Ansatz	VE
			2024	2025	2026	2026
			EUR	EUR	EUR	EUR
			1	2	3	4
		74310000 Geschäftsauszahlungen	214.956,88-	159.300-	178.150-	0
		74410000 Steuern, Versicherungen, Schadensfälle	157.365,78-	183.000-	177.400-	0
		74500000 Erstattungen an den Bund	29.883,14-	26.000-	26.000-	0
		74510000 Erstattungen an das Land	1.040,00-	500-	500-	0
		74520000 Erstattungen an Gemeinden (GV)	166.181,79-	188.900-	221.500-	0
		74530000 Erstattungen an Zweckverbände u. dergl.	19.496,30-	31.000-	30.000-	0
		74550000 Erstattungen an verb. Unternehmen	297,50-	0	0	0
		74580000 Erstattungen an übrige Bereiche	125.118,27-	120.000-	120.000-	0
		74820000 Säumniszuschläge	42.140,80-	1.000-	1.500-	0
16	=	Auszahlungen aus laufender Verwaltungstätigkeit	14.959.785,02-	15.219.140-	16.059.840-	0
17	=	Zahlungsmittelüberschuss/-bedarf des Ergebnishaushalts	967.295,87	811.310	877.475	0
18	+	Einzahlungen aus Investitionszuwendungen	784.735,20	1.259.492	1.009.742	0
		68100000 Investitionszu. vom Bund	27.257,00	28.792	78.792	0
		68110000 Investitionszu. vom Land	558.988,75	1.070.700	810.450	0
		68120000 Investitionszu. von Kommunen	136.119,45	0	20.500	0
		68140000 Investitionszu. vom so. öff. Bereich	62.370,00	110.000	0	0
		68180000 Investitionszu. von übrigen Bereichen	0,00	50.000	100.000	0
19	+	Einzahlungen aus Investitionsbeiträgen und ähnl. Entgelten für Investitionstätigkeit	0,00	0	0	0
		68910000 Beiträge	0,00	0	0	0
20	+	Einzahlungen aus der Veräußerung von Sachvermögen	66.780,00	500.000	900.000	0
		68210000 Veräußerung von Grundst. und Gebäuden	66.780,00	500.000	900.000	0
21	+	Einzahlungen aus der Veräußerung von Finanzvermögen	59.685,09	62.708	62.708	0
		68800000 Rückflüsse von Ausleihungen an den Bund	0,00	62.708	62.708	0
		68850000 Rückfl. v. Darlehen an verb. U., Bet., Sverm.	43.423,67	0	0	0
		68870000 Rückfl. v. Darlehen an Kreditinstitute	715,80	0	0	0
		68880000 Rückfl. v. Darlehen an sonst. inl. Bereiche	15.545,62	0	0	0
23	=	Einzahlungen aus Investitionstätigkeit	911.200,29	1.822.200	1.972.450	0
24	-	Auszahlungen für den Erwerb von Grundstücken und Gebäuden	1.235.527,78-	1.510.000-	1.010.000-	0
		78210000 Erwerb von Grundstücken u. Gebäuden	1.235.527,78-	1.510.000-	1.010.000-	0
25	-	Auszahlungen für Baumaßnahmen	1.967.961,70-	2.160.000-	1.010.000-	0

Gesamt-Werk 2026



Ifd. Nr.	Gesamtfinanzhaushalt Einzahlungs- und Auszahlungsarten		Ergebnis	Ansatz	Ansatz	VE
			2024	2025	2026	2026
			EUR	EUR	EUR	EUR
			1	2	3	4
		78710000 Auszahlung für Hochbaumaßnahmen	1.850.935,07-	1.910.000-	810.000-	0
		78720000 Auszahlung für Tiefbaumaßnahmen	117.026,63-	250.000-	200.000-	0
26	-	Auszahlungen für den Erwerb von beweglichem Sachvermögen	548.803,67-	951.500-	730.800-	600.000-
		78312000 Auszahlungen für den Erwerb von beweglichen	548.803,67-	951.500-	730.800-	600.000-
27	-	Auszahlungen für den Erwerb von Finanzvermögen	895.966,27-	0	0	0
		78420000 Ausz. Erwerb von nichtbörsennot. Aktien	400.000,00-	0	0	0
		78530000 Ausz. Erwerb von Beteil.-s. Anteilsr.	29.033,73	0	0	0
		78852000 Gewährung v. Darl. an verb. U., Bet., S Verm.	500.000,00-	0	0	0
		78882000 Gewährung von Darl. an sonst. inl. Bereiche	25.000,00-	0	0	0
28	-	Auszahlungen für Investitionsförderungsmaßnahmen	0,00	151.100-	160.000-	0
		78120000 Investitionszu. an Kommunen	0,00	13.000-	0	0
		78130000 Investitionszu. an Zweckverbänden	0,00	138.100-	160.000-	0
29	-	Auszahlungen für den Erwerb von immateriellen Vermögensgegenständen	52.134,95-	0	0	0
		78311000 Auszahlungen für den Erwerb von immateriellen	52.134,95-	0	0	0
30	=	Auszahlungen aus Investitionstätigkeit	4.700.394,37-	4.772.600-	2.910.800-	600.000-
31	=	Veranschlagter Finanzierungsmittelüberschuss/-bedarf aus Investitionstätigkeit	3.789.194,08-	2.950.400-	938.350-	600.000-
32	=	Veranschlagter Finanzierungsmittelüberschuss/-bedarf	2.821.898,21-	2.139.090-	60.875-	600.000-
33	+	Einzahlungen aus der Aufnahme von Krediten und wirtschaftlich vergleichbaren Vorgängen für Investitionen	1.743.107,42	0	0	0
		69950000 Rückfl. v. Darlehen an verb. U., Bet., S Verm.	1.743.107,42	0	0	0
34	-	Auszahlungen für die Tilgung von Krediten und wirtschaftlich vergleichbaren Vorgängen für Investitionen	0,00	0	0	0
		79951000 Gewährung v. Darl. an verb. U., Bet., S Verm.	0,00	0	0	0
35	=	Veranschlagter Finanzierungsmittelüberschuss/-bedarf aus Finanzierungstätigkeit	1.743.107,42	0	0	0
36	=	Veranschlagte Änderung des Finanzierungsmittelbestands zum Ende des Haushaltsjahres	1.078.790,79-	2.139.090-	60.875-	600.000-
		nachrichtlich:				
37		den voraussichtlichen Bestand an liquiden Eigenmitteln zum Jahresbeginn	0,00	0	3.730.904	0

Gesamt-Werk 2026



Ifd. Nr.	Gesamtfinanzhaushalt Einzahlungs- und Auszahlungsarten	Ergebnis	Ansatz	Ansatz	VE
		2024	2025	2026	2026
		EUR	EUR	EUR	EUR
		1	2	3	4
	82801000 Anfangsbestand an liquiden Eigenmittel	0,00	0	3.730.904	0

**Gesamt-Werk
2026**



Mittelfristige Finanzplanung ErgebnisHH

Ifd. Nr.		Mittelfristiger Finanzplan Ergebnishaushalt Ertrags- und Aufwandsarten	Ansatz 2025	Ansatz 2026	Planung 2027	Planung 2028	Planung 2029
			EUR	EUR	EUR	EUR	EUR
			1	2	3	4	5
1	+	Steuern und ähnliche Abgaben	8.847.200	9.136.700	9.407.000	9.632.900	9.815.700
		30110000 Grundsteuer A	9.200	9.200	9.200	9.200	9.200
		30120000 Grundsteuer B	510.000	514.000	514.000	514.000	514.000
		30130000 Gewerbesteuer	3.860.000	3.860.000	3.860.000	3.860.000	3.860.000
		30210000 Gemeindeanteil Einkommensteuer	3.850.000	4.038.000	4.219.000	4.391.500	4.624.000
		30220000 Gemeindeanteil Umsatzsteuer	280.000	339.000	418.300	461.700	403.000
		30310000 Vergnügungssteuer	5.000	3.500	3.500	3.500	3.500
		30320000 Hundesteuer	31.000	57.000	57.000	57.000	57.000
		30510000 Leistungen nach dem Familienleist.ausgl.	302.000	316.000	326.000	336.000	345.000
2	+	Zuweisungen u. Zuwendungen, Umlagen	4.661.000	4.895.900	4.477.986	4.552.800	4.383.565
		31110000 Schlüsselzuweisungen vom Land	2.759.000	2.872.000	2.447.456	2.516.000	2.340.185
		31400000 Zuweis. lfd. Zwecke Bund	94.450	94.450	97.300	100.200	103.200
		31410000 Zuweis. lfd. Zwecke Land	1.718.750	1.848.750	1.850.100	1.851.050	1.852.100
		31420000 Zuweis. lfd. Zwecke Gem./GV	32.300	30.200	31.100	32.000	32.900
		31440000 Zuweis. lfd. Zwecke öffentl. Bereich	19.600	19.600	20.200	20.800	21.400
		31480000 Zuweis. lfd. Zwecke übr. Bereich	36.900	30.900	31.830	32.750	33.780
3	+	Aufgelöste Investitionszuwendungen und -beiträge	172.850	258.390	235.440	231.290	226.540
		31600000 Aufl. SoPo aus Zuweisungen Bund	15.010	11.200	11.200	11.200	11.200
		31610000 Aufl. SoPo aus Zuweisungen Land	143.800	171.700	171.500	171.900	169.100
		31610001 Aufl. SoPo aus Zuweisungen Bund	0	0	0	0	0
		31611001 Aufl. SoPo aus Zuweisungen Land	0	0	0	0	0
		31612001 Aufl. SoPo aus Zuweisungen Kommunen	0	0	0	0	0
		31614001 Aufl. SoPo aus Zuweisungen so. öff. B.	0	0	0	0	0
		31618001 Aufl. Sopo von Zuschüssen übrige Bereich	0	0	0	0	0
		31620000 Aufl. SoPo aus Zuweisungen Kommunen	9.700	9.550	8.300	7.550	7.400
		31620001 Aufl. SoPo aus Beiträgen	0	64.200	42.700	38.900	37.100
		31640000 Aufl. SoPo aus Zuweisungen so. öff. B.	2.900	800	800	800	800
		31680000 Aufl. Sopo von Zuschüssen übrige Bereich	1.440	940	940	940	940
5	+	Entgelte für öffentliche Leistungen oder Einrichtungen	1.498.900	1.743.815	1.779.525	1.783.890	1.788.595
		33110000 Verwaltungsgebühren	46.900	47.800	47.805	47.810	47.815

Gesamt-Werk 2026



Ifd. Nr.	Mittelfristiger Finanzplan Ergebnishaushalt		Ansatz 2025	Ansatz 2026	Planung 2027	Planung 2028	Planung 2029
	Ertrags- und Aufwandsarten		EUR	EUR	EUR	EUR	EUR
			1	2	3	4	5
		33210000 Benutzungsgebühren und ähnliche Entgelte	1.386.200	1.696.015	1.731.720	1.736.080	1.740.780
		33710000 Ertr. Auflösung SoPo aus Beitr./ä.Entg.	65.800	0	0	0	0
6	+	Sonstige privatrechtliche Leistungsentgelte	455.500	505.650	520.800	536.400	552.450
		34110000 Mieten und Pachten	202.800	242.750	250.000	257.500	265.250
		34210000 Erträge aus Verkauf	209.500	227.900	234.700	241.800	249.000
		34210001 Brennholzverkauf	43.200	35.000	36.100	37.100	38.200
7	+	Kostenerstattungen und Kostenumlagen	206.300	198.450	199.200	203.500	208.100
		34800000 Erstattungen vom Bund	3.700	0	0	0	0
		34810000 Erstattungen vom Land	33.300	55.650	53.600	55.200	56.800
		34820000 Erstattungen von Gemeinden und GV	108.500	91.800	94.600	97.300	100.300
		34830000 Erstattungen von Zweckverbänden	0	0	0	0	0
		34850000 Erstattungen von verbundenen Unternehmen	60.800	51.000	51.000	51.000	51.000
8	+	Zinsen und ähnliche Erträge	183.400	164.600	176.500	180.400	85.700
		36150000 Zinsertrag von verb.U.,Beteil.,SVerm.	35.400	39.400	35.700	35.900	9.200
		36170000 Zinsertrag von Kreditinstituten	65.000	55.000	68.500	70.000	0
		36510000 Gewinnanteile a.verb.Unterneh.u.Beteil.	82.800	70.000	72.100	74.300	76.500
		36990010 Sonderbereich: Weiterbelastung Bankgebüh	200	200	200	200	0
10	+	Sonstige ordentliche Erträge	243.950	292.200	301.555	310.405	319.925
		35110000 Konzessionsabgaben	148.500	149.100	153.600	158.100	162.900
		35210000 Erstattung von Steuern	3.100	0	0	0	0
		35620000 Säumniszuschläge, Mahnggeb. u. ähnl. NF	11.000	20.000	20.600	21.200	21.900
		35910000 Andere sonstige ordentliche Erträge	81.350	123.100	127.355	131.105	135.125
		35910100 Ertrag aus Ausbuchung Kleinbeträge (Ford	0	0	0	0	0
11	=	Ordentliche Erträge	16.269.100	17.195.705	17.098.006	17.431.585	17.380.575
12	-	Personalaufwendungen	6.290.130-	6.319.340-	6.459.150-	6.650.813-	6.850.116-
		40110000 Dienstaufwendungen für Beamte	347.000-	388.000-	419.100-	431.800-	444.800-
		40120000 Dienstaufwendungen Beschäftigte	4.364.300-	4.321.300-	4.385.390-	4.516.230-	4.651.870-
		40190000 Dienstaufw. für sonstige Beschäftigte	28.100-	28.900-	29.800-	30.600-	31.600-
		40210000 Beiträge Versorgungskasse Beamte	234.700-	246.000-	254.400-	262.000-	270.000-
		40220000 Beiträge zu Versorgungskasse Beschäftigt	350.000-	350.500-	360.256-	370.568-	381.320-
		40320000 Sozialversicherungsbeiträge Beschäftigte	946.730-	962.230-	988.094-	1.016.900-	1.047.111-
		40410000 Beihilfen, Unterstützungsl. Beschäftigte	19.300-	22.410-	22.110-	22.715-	23.415-

Gesamt-Werk 2026



Ifd. Nr.	Mittelfristiger Finanzplan Ergebnishaushalt		Ansatz 2025	Ansatz 2026	Planung 2027	Planung 2028	Planung 2029
	Ertrags- und Aufwandsarten		EUR	EUR	EUR	EUR	EUR
			1	2	3	4	5
14	-	Aufwendungen für Sach- und Dienstleistungen	2.293.140-	2.788.820-	2.793.758-	2.867.563-	2.946.905-
		42110000 Unterh. Grundst. und bauliche Anlagen	196.000-	392.140-	366.775-	377.610-	389.175-
		42120000 Unterh. des sonst. unbewegl. Vermögens	649.300-	671.800-	692.015-	711.530-	731.665-
		42210000 Unterh. des bewegl. Vermögens	111.500-	130.800-	135.660-	140.625-	146.105-
		42220000 Erwerb von geringwertigen Vermögensgegen	76.120-	89.150-	90.050-	93.350-	99.700-
		42310000 Mieten und Pachten	31.500-	31.500-	31.500-	31.500-	31.500-
		42410000 Bewirtschaftung d Grundstücke u bauliche	303.950-	325.250-	325.710-	326.070-	326.340-
		42420000 Aufwand für Wasserversorgung	55.250-	95.400-	99.115-	102.740-	106.560-
		42430000 Aufwand für Abfallbeseitigung	33.200-	42.850-	43.370-	43.890-	44.410-
		42450000 Aufwand für Gebäudereinigung	26.250-	31.750-	32.700-	33.650-	34.600-
		42510000 Haltung von Fahrzeugen	89.400-	145.100-	118.900-	122.700-	126.500-
		42610000 Besondere Aufwendungen für Beschäftigte	42.000-	48.500-	49.810-	51.220-	52.630-
		42620000 Aus- und Fortbildung, Umschulung	38.150-	54.450-	55.812-	57.375-	58.955-
		42710000 Besondere Verwaltungs- und Betriebsaufw.	99.530-	98.330-	101.305-	104.230-	107.505-
		42720000 Aufwendungen für EDV	190.400-	204.150-	210.226-	216.403-	222.795-
		42730000 Aufwendungen für bezogene Leist./Waren	119.500-	144.700-	149.380-	154.360-	159.340-
		42740000 Lehr- und Unterrichtsmittel	8.000-	8.000-	8.200-	8.500-	8.700-
		42750000 Lernmittel	47.500-	47.500-	48.925-	50.450-	51.950-
		42760000 Besondere schulische Aufwendungen	20.000-	25.000-	25.800-	26.500-	27.300-
		42790000 Sonstige Aufwendungen für Sachleistungen	26.890-	41.400-	42.680-	44.060-	45.300-
		42810000 Aufwendungen f.d. Verbrauch von Vorräten	103.700-	118.000-	121.475-	125.150-	128.825-
		42910000 Aufwendungen f.so. Sach-u. Dienstlsg.	25.000-	43.050-	44.350-	45.650-	47.050-
15	-	Abschreibungen	1.633.750-	1.754.600-	1.829.600-	1.815.200-	1.782.000-
		47000000 Planung bilanzielle Abschreibung	1.633.750-	1.754.600-	1.829.600-	1.815.200-	1.782.000-
		47110000 AfA immaterielle Vermögensgeg. und Sachv	0	0	0	0	0
		47220100 Aufwand aus Ausbuchung Kleinbeträge (For	0	0	0	0	0
		47223000 AfA auf Forderung wegen unbef. Niedersch	0	0	0	0	0
16	-	Zinsen und ähnliche Aufwendungen	200-	200-	200-	200-	0
		45930010 Sonderbereich: Aufwand aus Bankgebühren	200-	200-	200-	200-	0
17	-	Transferaufwendungen	5.853.800-	6.110.300-	6.394.400-	6.355.650-	6.273.800-
		43120000 Zuweisungen an Gemeinden (GV)	5.700-	5.700-	5.900-	6.100-	6.300-
		43130000 Zuweisungen an Zweckverbände	61.000-	97.000-	99.600-	102.300-	104.900-

Gesamt-Werk 2026



Ifd. Nr.	Mittelfristiger Finanzplan Ergebnishaushalt		Ansatz 2025	Ansatz 2026	Planung 2027	Planung 2028	Planung 2029
	Ertrags- und Aufwandsarten		EUR	EUR	EUR	EUR	EUR
			1	2	3	4	5
		43170000 Zuschüsse an private Unternehmen	70.000-	50.000-	0	0	0
		43180000 Zuschüsse an übrige Bereich	104.100-	152.600-	156.900-	161.250-	165.600-
		43410000 Gewerbesteuerumlage	422.000-	422.000-	422.000-	422.000-	422.000-
		43710000 Allgemeine Umlagen an das Land	2.104.000-	2.195.000-	2.348.000-	2.329.000-	2.299.000-
		43720000 Allgemeine Umlagen an Gemeinden (GV)	2.997.000-	3.118.000-	3.292.000-	3.265.000-	3.206.000-
		43730000 Allgemeine Umlagen an Zweckverbände	90.000-	70.000-	70.000-	70.000-	70.000-
		43910000 Sonstige Transferaufwendungen	0	0	0	0	0
18	-	Sonstige ordentliche Aufwendungen	781.870-	841.180-	864.652-	885.938-	907.510-
		44110000 Sonstige Personal- und Versorgungsaufw.	5.310-	5.470-	5.675-	5.780-	5.985-
		44210000 Aufw. f. ehrenamtl.u. sonst. Tätigkeit	54.000-	60.000-	62.000-	64.000-	66.000-
		44220000 Verfügungsmittel	1.200-	2.000-	2.000-	2.000-	2.000-
		44290000 Sonst. Aufw. Inanspruchn. Rechten und Di	11.660-	18.660-	19.220-	19.770-	20.435-
		44296000 Verfügungsmittel	0	0	0	0	0
		44310000 Geschäftsaufwendungen	159.300-	178.150-	184.267-	190.063-	195.680-
		44410000 Steuern, Versicherungen, Schadensfälle	183.000-	177.400-	184.290-	189.725-	194.810-
		44500000 Erstattungen an den Bund	26.000-	26.000-	26.800-	27.600-	28.400-
		44510000 Erstattungen an das Land	500-	500-	500-	500-	500-
		44520000 Erstattungen an Gemeinden (GV)	188.900-	221.500-	222.800-	224.600-	226.900-
		44530000 Erstattungen an Zweckverbände u. dergl.	31.000-	30.000-	31.000-	32.000-	33.000-
		44580000 Erstattungen an übrige Bereiche	120.000-	120.000-	123.600-	127.300-	131.100-
		44820000 Säumniszuschläge uä.	1.000-	1.500-	2.500-	2.600-	2.700-
19	=	Ordentliche Aufwendungen	16.852.890-	17.814.440-	18.341.760-	18.575.364-	18.760.331-
20	=	Veranschlagtes ordentliches Ergebnis	583.790-	618.735-	1.243.754-	1.143.779-	1.379.756-
21	+	Außerordentliche Erträge	0	0	0	0	0
		53110000 Ertrag aus Veräuß. Grundstücke, Gebäude	0	0	0	0	0
		53141000 Ertr. Veräuß. Fi.Vermögen -manuell-	0	0	0	0	0
22	-	Außerordentliche Aufwendungen	0	0	0	0	0
		51190000 Sonstige außergew. Aufwendungen-investiv	0	0	0	0	0
		53210000 Aufw. Veräußerung Grundstücke, Gebäude	0	0	0	0	0
23	=	Veranschlagtes Sonderergebnis	0	0	0	0	0
24	=	Veranschlagtes Gesamtergebnis	583.790-	618.735-	1.243.754-	1.143.779-	1.379.756-
		nachrichtlich: Behandlung von Überschüssen und Fehlbeträgen					
28		Entnahme aus der Rücklage aus Überschüssen des ordentlichen Ergebnisses	100.000	618.735	0	0	0

Gesamt-Werk 2026



Ifd. Nr.	Mittelfristiger Finanzplan Ergebnishaushalt Ertrags- und Aufwandsarten	Ansatz 2025	Ansatz 2026	Planung 2027	Planung 2028	Planung 2029
		EUR	EUR	EUR	EUR	EUR
		1	2	3	4	5
	82021000 Entnahmen aus ordentliche Rücklagen	100.000	618.735	0	0	0
33	Fehlbetragsvortrag auf das ordentliche Ergebnis folgender Haushaltsjahre	0	0	1.243.754	1.143.779	1.379.756
	82071000 Verlustvortrag auf Folgejahr	0	0	1.243.754	1.143.779	1.379.756

**Gesamt-Werk
2026**



Mittelfristige Finanzplanung FinanzHH

Ifd. Nr.		Mittelfristiger Finanzplan Finanzhaushalt	Ansatz 2025	Ansatz 2026	Planung 2027	Planung 2028	Planung 2029
		Einzahlungs- und Auszahlungsarten	EUR	EUR	EUR	EUR	EUR
			1	2	3	4	5
1	+	Steuern und ähnliche Abgaben	8.847.200	9.136.700	9.407.000	9.632.900	9.815.700
		60110000 Grundsteuer A	9.200	9.200	9.200	9.200	9.200
		60120000 Grundsteuer B	510.000	514.000	514.000	514.000	514.000
		60130000 Gewerbesteuer	3.860.000	3.860.000	3.860.000	3.860.000	3.860.000
		60210000 Gemeindeanteil Einkommensteuer	3.850.000	4.038.000	4.219.000	4.391.500	4.624.000
		60220000 Gemeindeanteil Umsatzsteuer	280.000	339.000	418.300	461.700	403.000
		60310000 Vergnügungssteuer	5.000	3.500	3.500	3.500	3.500
		60320000 Hundesteuer	31.000	57.000	57.000	57.000	57.000
		60490000 Sonstige steuerähnliche Erträge	0	0	0	0	0
		60510000 Leistungen nach dem Familienleist.ausgl.	302.000	316.000	326.000	336.000	345.000
2	+	Zuweisungen und Zuwendungen und allgemeine Umlagen	4.661.000	4.895.900	4.477.986	4.552.800	4.383.565
		61110000 Schlüsselzuweisungen vom Land	2.759.000	2.872.000	2.447.456	2.516.000	2.340.185
		61400000 Zuweis. lfd. Zwecke Bund	94.450	94.450	97.300	100.200	103.200
		61410000 Zuweisungen und Zuschüsse für laufende Zwecke	1.718.750	1.848.750	1.850.100	1.851.050	1.852.100
		61420000 Zuweis. lfd. Zwecke Gem./GV	32.300	30.200	31.100	32.000	32.900
		61440000 Zuweis. lfd. Zwecke öffentl. Bereich	19.600	19.600	20.200	20.800	21.400
		61480000 Zuweis. lfd. Zwecke übr. Bereich	36.900	30.900	31.830	32.750	33.780
4	+	Entgelte für öffentliche Leistungen oder Einrichtungen	1.433.100	1.743.815	1.779.525	1.783.890	1.788.595
		63110000 Verwaltungsgebühren	46.900	47.800	47.805	47.810	47.815
		63210000 Benutzungsgebühren und ähnliche Entgelte	1.386.200	1.696.015	1.731.720	1.736.080	1.740.780
5	+	Sonstige privatrechtliche Leistungsentgelte	455.500	505.650	520.800	536.400	552.450
		64110000 Mieten und Pachten	202.800	242.750	250.000	257.500	265.250
		64210000 Einzahlungen aus Verkauf	209.500	227.900	234.700	241.800	249.000
		64210001 Brennholzverkauf	43.200	35.000	36.100	37.100	38.200
		64610000 Sonstige privatrechl. Leistungsentgelte	0	0	0	0	0
6	+	Kostenerstattungen und Kostenumlagen	206.300	198.450	199.200	203.500	208.100
		64800000 Erstattungen vom Bund	3.700	0	0	0	0
		64810000 Erstattungen vom Land	33.300	55.650	53.600	55.200	56.800
		64820000 Erstattungen von Kommunen	108.500	91.800	94.600	97.300	100.300
		64830000 Erstattungen von Zweckverbänden	0	0	0	0	0
		64850000 Erstattungen von verb. Unt., Bet., Sond.	60.800	51.000	51.000	51.000	51.000
7	+	Zinsen und ähnliche Einzahlungen	183.400	164.600	176.500	180.400	85.700

Gesamt-Werk 2026



Ifd. Nr.	Mittelfristiger Finanzplan Finanzhaushalt Einzahlungs- und Auszahlungsarten		Ansatz 2025	Ansatz 2026	Planung 2027	Planung 2028	Planung 2029
			EUR	EUR	EUR	EUR	EUR
			1	2	3	4	5
		66150000 Zinsertrag von verb.U.,Bet.,SVerm.	35.400	39.400	35.700	35.900	9.200
		66170000 Zinsertrag von Kreditinstituten	65.000	55.000	68.500	70.000	0
		66180000 Zinsertrag von sonst.inländ.Bereichen	0	0	0	0	0
		66510000 Einz.a.Gewinnanteilen a.verb.Unterneh.u.Beteil.	82.800	70.000	72.100	74.300	76.500
		66990000 Weitere sonstige Finanzeinzahlungen	200	200	200	200	0
8	+	Sonstige haushaltswirksame Einzahlungen	243.950	292.200	301.555	310.405	319.925
		65110000 Konzessionsabgaben	148.500	149.100	153.600	158.100	162.900
		65210000 Erstattung von Steuern	3.100	0	0	0	0
		65620000 Säumniszuschläge	11.000	20.000	20.600	21.200	21.900
		65910000 Andere sonstige ordentl. Erträge	81.350	123.100	127.355	131.105	135.125
9	=	Einzahlungen aus laufender Verwaltungstätigkeit	16.030.450	16.937.315	16.862.566	17.200.295	17.154.035
10	-	Personalauszahlungen	6.290.130-	6.319.340-	6.459.150-	6.650.813-	6.850.116-
		70110000 Bezüge der Beamten	347.000-	388.000-	419.100-	431.800-	444.800-
		70112800 Aktiver Rechnungsabgrenzungsposten Beamtenbezüge	0	0	0	0	0
		70120000 Personalauszahlungen Beschäftigte	4.364.300-	4.321.300-	4.385.390-	4.516.230-	4.651.870-
		70190000 Dienstaussahlungen sonst. Beschäftigte	28.100-	28.900-	29.800-	30.600-	31.600-
		70210000 Beiträge Versorgungskasse Beamte	234.700-	246.000-	254.400-	262.000-	270.000-
		70220000 Beiträge zu Versorgungskassen Beschäftigte	350.000-	350.500-	360.256-	370.568-	381.320-
		70320000 Beiträge zur gesetzl. Sozialvers. Beschäftigter	946.730-	962.230-	988.094-	1.016.900-	1.047.111-
		70410000 Beihilfen, Unterstützungsl. Bedienstete	19.300-	22.410-	22.110-	22.715-	23.415-
12	-	Auszahlungen für Sach- und Dienstleistungen	2.293.140-	2.788.820-	2.793.758-	2.867.563-	2.946.905-
		72110000 Unterh. der Grundst. und baul. Anlagen	196.000-	392.140-	366.775-	377.610-	389.175-
		72120000 Unterh. des sonst. Unbew. Vermögens	649.300-	671.800-	692.015-	711.530-	731.665-
		72210000 Unterh. des beweglichen Vermögens	111.500-	130.800-	135.660-	140.625-	146.105-
		72220000 Erwerb von geringwertigen Vermögensgegenständen	76.120-	89.150-	90.050-	93.350-	99.700-
		72310000 Mieten inklusive Nebenkosten und Pachten	31.500-	31.500-	31.500-	31.500-	31.500-
		72410000 Bewirtschaftung der Grundstücke und baulichen Anla	303.950-	325.250-	325.710-	326.070-	326.340-
		72420000 Aufwand für Wasserversorgung	55.250-	95.400-	99.115-	102.740-	106.560-
		72430000 Aufwand für Abfallbeseitigung	33.200-	42.850-	43.370-	43.890-	44.410-
		72450000 Aufwand für Gebäudereinigung	26.250-	31.750-	32.700-	33.650-	34.600-
		72510000 Haltung von Fahrzeugen	89.400-	145.100-	118.900-	122.700-	126.500-

Gesamt-Werk 2026



Ifd. Nr.	Mittelfristiger Finanzplan Finanzhaushalt		Ansatz 2025	Ansatz 2026	Planung 2027	Planung 2028	Planung 2029
	Einzahlungs- und Auszahlungsarten		EUR	EUR	EUR	EUR	EUR
			1	2	3	4	5
		72610000 Besondere Auszahlungen für Beschäftigte	42.000-	48.500-	49.810-	51.220-	52.630-
		72620000 Aus- und Fortbildung, Umschulung	38.150-	54.450-	55.812-	57.375-	58.955-
		72710000 Besondere Verwaltungs- und Betriebsaufw.	99.530-	98.330-	101.305-	104.230-	107.505-
		72720000 Aufwendungen für EDV	190.400-	204.150-	210.226-	216.403-	222.795-
		72730000 Aufwendungen für bezogene Leistungen und Waren	119.500-	144.700-	149.380-	154.360-	159.340-
		72740000 Lehr- und Unterrichtsmaterial	8.000-	8.000-	8.200-	8.500-	8.700-
		72750000 Lernmittel	47.500-	47.500-	48.925-	50.450-	51.950-
		72760000 Besondere schulische Aufwendungen	20.000-	25.000-	25.800-	26.500-	27.300-
		72790000 Sonstige Aufwendungen für Sachleistungen	26.890-	41.400-	42.680-	44.060-	45.300-
		72810000 Auszahlungen für den Verbrauch von Vorräten	103.700-	118.000-	121.475-	125.150-	128.825-
		72910000 Auszahlungen für sonst. Dienstleistungen	25.000-	43.050-	44.350-	45.650-	47.050-
13	-	Zinsen und ähnliche Auszahlungen	200-	200-	200-	200-	0
		75930000 Auszahlungen des Geldverkehrs	200-	200-	200-	200-	0
14	-	Transferauszahlungen (ohne Investitionszuschüsse)	5.853.800-	6.110.300-	6.394.400-	6.355.650-	6.273.800-
		73120000 Zuweisungen an Gemeinden (GV)	5.700-	5.700-	5.900-	6.100-	6.300-
		73130000 Zuweisungen an Zweckverbände	61.000-	97.000-	99.600-	102.300-	104.900-
		73170000 Zuschüsse an private Unternehmen	70.000-	50.000-	0	0	0
		73180000 Zuschüsse an übrige Bereiche	104.100-	152.600-	156.900-	161.250-	165.600-
		73410000 Gewerbesteuerumlage	422.000-	422.000-	422.000-	422.000-	422.000-
		73710000 Allgemeine Umlagen an Land	2.104.000-	2.195.000-	2.348.000-	2.329.000-	2.299.000-
		73720000 Allgemeine Umlagen an Gemeinden (GV)	2.997.000-	3.118.000-	3.292.000-	3.265.000-	3.206.000-
		73730000 Allgemeine Umlagen an Zweckverbände	90.000-	70.000-	70.000-	70.000-	70.000-
		73910000 Sonstige Transferauszahlungen	0	0	0	0	0
15	-	Sonstige haushaltswirksame Auszahlungen	781.870-	841.180-	864.652-	885.938-	907.510-
		74110000 Sonstige Personal- und Versorgungsaus.	5.310-	5.470-	5.675-	5.780-	5.985-
		74210000 Ausz. für ehrenamtl. u. sonst. Tätigkeit	54.000-	60.000-	62.000-	64.000-	66.000-
		74220000 Verfügungsmittel	1.200-	2.000-	2.000-	2.000-	2.000-
		74290000 Inanspruchnahme von Rechten und Diensten	11.660-	18.660-	19.220-	19.770-	20.435-
		74296000 Verfügungsmittel	0	0	0	0	0
		74310000 Geschäftsauszahlungen	159.300-	178.150-	184.267-	190.063-	195.680-
		74410000 Steuern, Versicherungen, Schadensfälle	183.000-	177.400-	184.290-	189.725-	194.810-
		74500000 Erstattungen an den Bund	26.000-	26.000-	26.800-	27.600-	28.400-

Gesamt-Werk 2026



Ifd. Nr.	Mittelfristiger Finanzplan Finanzhaushalt		Ansatz 2025	Ansatz 2026	Planung 2027	Planung 2028	Planung 2029
	Einzahlungs- und Auszahlungsarten		EUR	EUR	EUR	EUR	EUR
			1	2	3	4	5
		74510000 Erstattungen an das Land	500-	500-	500-	500-	500-
		74520000 Erstattungen an Gemeinden (GV)	188.900-	221.500-	222.800-	224.600-	226.900-
		74530000 Erstattungen an Zweckverbände u. dergl.	31.000-	30.000-	31.000-	32.000-	33.000-
		74550000 Erstattungen an verb. Unternehmen	0	0	0	0	0
		74580000 Erstattungen an übrige Bereiche	120.000-	120.000-	123.600-	127.300-	131.100-
		74820000 Säumniszuschläge	1.000-	1.500-	2.500-	2.600-	2.700-
16	=	Auszahlungen aus laufender Verwaltungstätigkeit	15.219.140-	16.059.840-	16.512.160-	16.760.164-	16.978.331-
17	=	Zahlungsmittelüberschuss/-bedarf des Ergebnishaushalts	811.310	877.475	350.407	440.131	175.704
18	+	Einzahlungen aus Investitionszuwendungen	1.259.492	1.009.742	813.000	87.000	0
		68100000 Investitionszu. vom Bund	28.792	78.792	800.000	0	0
		68110000 Investitionszu. vom Land	1.070.700	810.450	13.000	87.000	0
		68120000 Investitionszu. von Kommunen	0	20.500	0	0	0
		68140000 Investitionszu. vom so. öff. Bereich	110.000	0	0	0	0
		68180000 Investitionszu. von übrigen Bereichen	50.000	100.000	0	0	0
19	+	Einzahlungen aus Investitionsbeiträgen und ähnl. Entgelten für Investitionstätigkeit	0	0	0	0	0
		68910000 Beiträge	0	0	0	0	0
20	+	Einzahlungen aus der Veräußerung von Sachvermögen	500.000	900.000	100.000	100.000	100.000
		68210000 VeräußerungvonGrundst.undGebäuden	500.000	900.000	100.000	100.000	100.000
21	+	Einzahlungen aus der Veräußerung von Finanzvermögen	62.708	62.708	62.708	62.708	62.708
		68800000 RückflüssevonAusleihungenandenBund	62.708	62.708	62.708	62.708	62.708
		68850000 Rückfl.v.Darlehen an verb.U.,Bet.,Sverm.	0	0	0	0	0
		68870000 Rückfl.v.Darlehen an Kreditinstitute	0	0	0	0	0
		68880000 Rückfl.v.Darlehen an sonst.inl.Bereiche	0	0	0	0	0
23	=	Einzahlungen aus Investitionstätigkeit	1.822.200	1.972.450	975.708	249.708	162.708
24	-	Auszahlungen für den Erwerb von Grundstücken und Gebäuden	1.510.000-	1.010.000-	260.000-	260.000-	260.000-
		78210000 ErwerbvonGrundstückenu.Gebäuden	1.510.000-	1.010.000-	260.000-	260.000-	260.000-
25	-	Auszahlungen für Baumaßnahmen	2.160.000-	1.010.000-	50.000-	50.000-	50.000-
		78710000 Auszahlung für Hochbaumaßnahmen	1.910.000-	810.000-	0	0	0
		78720000 Auszahlung für Tiefbaumaßnahmen	250.000-	200.000-	50.000-	50.000-	50.000-
26	-	Auszahlungen für den Erwerb von beweglichem Sachvermögen	951.500-	730.800-	293.300-	675.000-	75.000-

Gesamt-Werk 2026



Ifd. Nr.	Mittelfristiger Finanzplan Finanzhaushalt		Ansatz 2025	Ansatz 2026	Planung 2027	Planung 2028	Planung 2029
	Einzahlungs- und Auszahlungsarten		EUR	EUR	EUR	EUR	EUR
			1	2	3	4	5
		78312000 Auszahlungen für den Erwerb von beweglichen	951.500-	730.800-	293.300-	675.000-	75.000-
27	-	Auszahlungen für den Erwerb von Finanzvermögen	0	0	0	0	0
		78420000 Ausz.Erwerb von nichtbörsennot. Aktien	0	0	0	0	0
		78530000 Ausz.Erwerb von Beteiligungsanteilsr.	0	0	0	0	0
		78852000 Gewährung v.Darl.an verb.U.,Bet.,SVerm.	0	0	0	0	0
		78882000 Gewährung von Darl.an sonst.inl.Bereiche	0	0	0	0	0
28	-	Auszahlungen für Investitionsförderungsmaßnahmen	151.100-	160.000-	10.000-	10.000-	10.000-
		78120000 Investitionszu. an Kommunen	13.000-	0	0	0	0
		78130000 Investitionszu. an Zweckverbänden	138.100-	160.000-	10.000-	10.000-	10.000-
29	-	Auszahlungen für den Erwerb von immateriellen Vermögensgegenständen	0	0	0	0	0
		78311000 Auszahlungen für den Erwerb von immateriellen	0	0	0	0	0
30	=	Auszahlungen aus Investitionstätigkeit	4.772.600-	2.910.800-	613.300-	995.000-	395.000-
31	=	Veranschlagter Finanzierungsmittelüberschuss/-bedarf aus Investitionstätigkeit	2.950.400-	938.350-	362.408	745.292-	232.292-
32	=	Veranschlagter Finanzierungsmittelüberschuss/-bedarf	2.139.090-	60.875-	712.815	305.161-	56.588-
33	+	Einzahlungen aus der Aufnahme von Krediten und wirtschaftlich vergleichbaren Vorgängen für Investitionen	0	0	0	0	0
		69950000 Rückfl.v.Darlehen an verb.U.,Bet.,SVerm.	0	0	0	0	0
34	-	Auszahlungen für die Tilgung von Krediten und wirtschaftlich vergleichbaren Vorgängen für Investitionen	0	0	0	0	0
		79951000 Gewährung v.Darl.an verb.U.,Bet.,SVerm.	0	0	0	0	0
35	=	Veranschlagter Finanzierungsmittelüberschuss/-bedarf aus Finanzierungstätigkeit	0	0	0	0	0
36	=	Veranschlagte Änderung des Finanzierungsmittelbestands zum Ende des Haushaltsjahres	2.139.090-	60.875-	712.815	305.161-	56.588-
		nachrichtlich:					
37		den voraussichtlichen Bestand an liquiden Eigenmitteln zum Jahresbeginn	0	3.730.904	3.670.029	3.869.844	4.077.683
		82801000 Anfangsbestand an liquiden Eigenmittel	0	3.730.904	3.670.029	3.869.844	4.077.683



THH1

Steuerung/Service

Ifd. Nr.		Teilergebnishaushalt Ertrags- und Aufwandsarten	Ergebnis	Ansatz	Ansatz
			2024	2025	2026
			EUR	EUR	EUR
			1	2	3
2	+	Zuweisungen und Zuwendungen, Umlagen	3,00	0	0
		31420000 Zuweis. lfd. Zwecke Gem./GV	3,00	0	0
		31440000 Zuweis. lfd. Zwecke öffentl. Bereich	0,00	0	0
3	+	Aufgelöste Investitionszuwendungen und -beiträge	12.649,00	14.350	31.750
		31600000 Aufl. SoPo aus Zuweisungen Bund	0,00	4.050	4.050
		31610000 Aufl. SoPo aus Zuweisungen Land	0,00	10.300	27.700
		31610001 Aufl. SoPo aus Zuweisungen Bund	4.068,98	0	0
		31611001 Aufl. SoPo aus Zuweisungen Land	8.580,02	0	0
5	+	Entgelte für öffentliche Leistungen oder Einrichtungen	15,00	100	100
		33110000 Verwaltungsgebühren	15,00	100	100
6	+	Sonstige privatrechtliche Leistungsentgelte	143.782,54	130.000	175.000
		34110000 Mieten und Pachten	143.782,54	130.000	175.000
7	+	Kostenerstattungen und Kostenumlagen	0,00	60.800	51.000
		34850000 Erstattungen von verbundenen Unternehmen	0,00	60.800	51.000
10	+	Sonstige ordentliche Erträge	25.845,13	22.500	34.500
		35620000 Säumniszuschläge, Mahngeb. u. ähnl. NF	14.160,35	11.000	20.000
		35910000 Andere sonstige ordentliche Erträge	11.684,78	11.500	14.500
		35910100 Ertrag aus Ausbuchung Kleinbeträge (Ford	0,00	0	0
11	=	Anteilige ordentliche Erträge	182.294,67	227.750	292.350
12	-	Personalaufwendungen	1.694.184,35-	1.786.900-	1.922.400-
		40110000 Dienstaufwendungen für Beamte	352.976,98-	347.000-	388.000-
		40120000 Dienstaufwendungen Beschäftigte	842.226,43-	917.000-	973.000-
		40210000 Beiträge Versorgungskasse Beamte	255.231,32-	234.700-	246.000-
		40220000 Beiträge zu Versorgungskasse Beschäftigt	68.072,30-	73.400-	79.500-
		40320000 Sozialversicherungsbeiträge Beschäftigte	177.093,39-	195.500-	213.500-
		40410000 Beihilfen, Unterstützungsfl. Beschäftigte	1.416,07	19.300-	22.400-
14	-	Aufwendungen für Sach- und Dienstleistungen	542.677,90-	425.550-	673.850-
		42110000 Unterh. Grundst. und bauliche Anlagen	107.878,55-	49.000-	161.500-

Gesamt-Werk 2026



Ifd. Nr.	Teilergebnishaushalt Ertrags- und Aufwandsarten	Ergebnis	Ansatz	Ansatz
		2024	2025	2026
		EUR	EUR	EUR
		1	2	3
	42120000 Unterh. des sonst. unbewegl. Vermögens	463,67-	2.500-	9.300-
	42210000 Unterh. des bewegl. Vermögens	33.002,04-	27.500-	37.800-
	42220000 Erwerb von geringwertigen Vermögensgegen	9.799,46-	9.500-	13.500-
	42310000 Mieten und Pachten	21.000,00-	21.000-	21.000-
	42410000 Bewirtschaftung d Grundstücke u bauliche	89.847,87-	40.500-	90.000-
	42420000 Aufwand für Wasserversorgung	12.472,19-	10.800-	29.300-
	42430000 Aufwand für Abfallbeseitigung	6.162,53-	5.700-	12.400-
	42450000 Aufwand für Gebäudereinigung	1.675,39-	3.100-	3.600-
	42510000 Haltung von Fahrzeugen	59.985,45-	50.000-	73.000-
	42610000 Besondere Aufwendungen für Beschäftigte	11.334,96-	15.000-	10.000-
	42620000 Aus- und Fortbildung, Umschulung	6.199,86-	10.000-	9.400-
	42710000 Besondere Verwaltungs- und Betriebsaufw.	3.574,71-	0	1.000-
	42720000 Aufwendungen für EDV	153.244,08-	155.150-	160.500-
	42730000 Aufwendungen für bezogene Leist./Waren	10.347,11-	12.000-	24.000-
	42750000 Lernmittel	0,00	0	0
	42790000 Sonstige Aufwendungen für Sachleistungen	10.625,41-	9.300-	13.000-
	42810000 Aufwendungen f.d. Verbrauch von Vorräten	5.064,62-	4.500-	4.500-
	42910000 Aufwendungen f.so. Sach-u. Dienstlsg.	0,00	0	50-
15	- Abschreibungen	198.416,45-	218.350-	283.700-
	47000000 Planung bilanzielle Abschreibung	0,00	218.350-	283.700-
	47110000 AfA immaterielle Vermögensgeg. und Sachv	198.405,45-	0	0
	47220100 Aufwand aus Ausbuchung Kleinbeträge (For	0,00	0	0
	47223000 AfA auf Forderung wegen unbef. Niedersch	11,00-	0	0
17	- Transferaufwendungen	250,00-	0	0
	43910000 Sonstige Transferaufwendungen	250,00-	0	0
18	- Sonstige ordentliche Aufwendungen	232.494,76-	219.660-	236.660-
	44110000 Sonstige Personal- und Versorgungsaufw.	3.229,19-	5.060-	5.260-
	44210000 Aufw. f. ehrenamtl.u. sonst.Tätigkeit	25.168,80-	24.000-	30.000-
	44220000 Verfügungsmittel	859,83-	1.200-	2.000-
	44290000 Sonst. Aufw. Inanspruchn. Rechten und Di	8.403,80-	8.200-	14.000-
	44296000 Verfügungsmittel	103,00-	0	0
	44310000 Geschäftsaufwendungen	119.799,63-	104.600-	97.900-

Gesamt-Werk 2026



Ifd. Nr.		Teilergebnishaushalt Ertrags- und Aufwandsarten	Ergebnis	Ansatz	Ansatz
			2024	2025	2026
			EUR	EUR	EUR
			1	2	3
		44410000 Steuern, Versicherungen, Schadensfälle	73.806,51-	75.600-	87.000-
		44820000 Säumniszuschläge uä.	1.124,00-	1.000-	500-
19	=	Anteilige ordentliche Aufwendungen	2.668.023,46-	2.650.460-	3.116.610-
20	=	Anteiliges veranschlagtes ordentliches Ergebnis	2.485.728,79-	2.422.710-	2.824.260-
21	+	Erträge aus internen Leistungen	0,00	890.300	1.498.698
		38110000 Erträge aus int. Leistungsbeziehungen	0,00	890.300	1.498.698
22	-	Aufwendungen für interne Leistungen	0,00	66.600-	70.183-
		48110000 Aufw. a. int. Leistungsbeziehungen	0,00	66.600-	70.183-
23	-	kalkulatorische Kosten	28.524,84-	18.500-	18.500-
		98110000 Kalk. Zinsen	28.524,84-	18.500-	18.500-
24	=	Veranschlagtes kalkulatorisches Ergebnis	28.524,84-	805.200	1.410.015
25	=	Veranschlagter Nettoressourcenbedarf/-überschuss	2.514.253,63-	1.617.510-	1.414.245-



THH1

Steuerung/Service

Ifd. Nr.	Teilfinanzhaushalt Einzahlungs- und Auszahlungsarten	Ergebnis	Ansatz	Ansatz	VE
		2024	2025	2026	2026
		EUR	EUR	EUR	EUR
		1	2	3	4
1 +	Summe der Einzahlungen aus laufender Verwaltungstätigkeit (ohne außerord. zahlungswirksame Erträge aus Vermögensveräußerungen)	207.849,04	213.400	260.600	0
	61420000 Zuweis. lfd. Zwecke Gem./GV	3,00	0	0	0
	61440000 Zuweis. lfd. Zwecke öffentl. Bereich	0,00	0	0	0
	63110000 Verwaltungsgebühren	15,00	100	100	0
	64110000 Mieten und Pachten	135.459,34	130.000	175.000	0
	64850000 Erstattungen von verb. Unt., Bet., Sond.	51.061,46	60.800	51.000	0
	65620000 Säumniszuschläge	8.061,36	11.000	20.000	0
	65910000 Andere sonstige ordentl. Erträge	13.248,88	11.500	14.500	0
2 -	Summe der Auszahlungen aus laufender Verwaltungstätigkeit	2.461.059,89-	2.432.110-	2.832.910-	0
	70110000 Bezüge der Beamten	352.976,98-	347.000-	388.000-	0
	70112800 Aktiver Rechnungsabgrenzungsposten Beamtenbezüge	3.341,34-	0	0	0
	70120000 Personalauszahlungen Beschäftigte	842.226,43-	917.000-	973.000-	0
	70210000 Beiträge Versorgungskasse Beamte	255.231,32-	234.700-	246.000-	0
	70220000 Beiträge zu Versorgungskassen Beschäftigte	68.072,30-	73.400-	79.500-	0
	70320000 Beiträge zur gesetzl. Sozialvers. Beschäftigter	177.093,39-	195.500-	213.500-	0
	70410000 Beihilfen, Unterstützungsl. Bedienstete	1.416,07	19.300-	22.400-	0
	72110000 Unterh. der Grundst. und baul. Anlagen	77.133,82-	49.000-	161.500-	0
	72120000 Unterh. des sonst. Unbew. Vermögens	27,52-	2.500-	9.300-	0
	72210000 Unterh. des beweglichen Vermögens	30.665,79-	27.500-	37.800-	0
	72220000 Erwerb von geringwertigen Vermögensgegenständen	9.647,14-	9.500-	13.500-	0
	72310000 Mieten inklusive Nebenkosten und Pachten	20.821,01-	21.000-	21.000-	0
	72410000 Bewirtschaftung der Grundstücke und baulichen Anla	100.043,27-	40.500-	90.000-	0
	72420000 Aufwand für Wasserversorgung	12.472,19-	10.800-	29.300-	0
	72430000 Aufwand für Abfallbeseitigung	6.162,53-	5.700-	12.400-	0
	72450000 Aufwand für Gebäudereinigung	1.675,39-	3.100-	3.600-	0
	72510000 Haltung von Fahrzeugen	55.015,06-	50.000-	73.000-	0
	72610000 Besondere Auszahlungen für Beschäftigte	11.301,69-	15.000-	10.000-	0
	72620000 Aus- und Fortbildung, Umschulung	6.199,86-	10.000-	9.400-	0

Gesamt-Werk 2026



Ifd. Nr.	Teilfinanzhaushalt Einzahlungs- und Auszahlungsarten	Ergebnis	Ansatz	Ansatz	VE
		2024	2025	2026	2026
		EUR	EUR	EUR	EUR
		1	2	3	4
	72710000 Besondere Verwaltungs- und Betriebsaufw.	3.574,71-	0	1.000-	0
	72720000 Aufwendungen für EDV	149.113,36-	155.150-	160.500-	0
	72730000 Aufwendungen für bezogene Leistungen und Waren	10.347,11-	12.000-	24.000-	0
	72750000 Lernmittel	0,00	0	0	0
	72790000 Sonstige Aufwendungen für Sachleistungen	7.179,70-	9.300-	13.000-	0
	72810000 Auszahlungen für den Verbrauch von Vorräten	3.969,88-	4.500-	4.500-	0
	72910000 Auszahlungen für sonst. Dienstleistungen	0,00	0	50-	0
	73910000 Sonstige Transferauszahlungen	250,00-	0	0	0
	74110000 Sonstige Personal- und Versorgungsaus.	2.984,56-	5.060-	5.260-	0
	74210000 Ausz. für ehrenamtl. u. sonst. Tätigkeit	25.168,80-	24.000-	30.000-	0
	74220000 Verfügungsmittel	859,83-	1.200-	2.000-	0
	74290000 Inanspruchnahme von Rechten und Diensten	8.403,80-	8.200-	14.000-	0
	74296000 Verfügungsmittel	103,00-	0	0	0
	74310000 Geschäftsauszahlungen	144.977,40-	104.600-	97.900-	0
	74410000 Steuern, Versicherungen, Schadensfälle	73.806,51-	75.600-	87.000-	0
	74820000 Säumniszuschläge	1.630,27-	1.000-	500-	0
3 =	Anteiliger Zahlungsmittelüberschuss/-bedarf aus laufender Verwaltungstätigkeit	2.253.210,85-	2.218.710-	2.572.310-	0
4 +	Einzahlungen aus Investitionszuwendungen	102.965,71	819.292	613.992	0
	68100000 Investitionszu. vom Bund	0,00	28.792	28.792	0
	68110000 Investitionszu. vom Land	102.965,71	790.500	585.200	0
6 +	Einzahlungen aus der Veräußerung von Sachvermögen	66.780,00	500.000	900.000	0
	68210000 Veräußerung von Grundst. und Gebäuden	66.780,00	500.000	900.000	0
9 =	Einzahlungen aus Investitionstätigkeit	169.745,71	1.319.292	1.513.992	0
10 -	Auszahlungen für den Erwerb von Grundstücken und Gebäuden	1.035.728,79-	1.500.000-	1.000.000-	0
	78210000 Erwerb von Grundstücken u. Gebäuden	1.035.728,79-	1.500.000-	1.000.000-	0
11 -	Auszahlungen für Baumaßnahmen	192.819,94-	1.625.000-	720.000-	0
	78710000 Auszahlung für Hochbaumaßnahmen	192.819,94-	1.550.000-	720.000-	0
	78720000 Auszahlung für Tiefbaumaßnahmen	0,00	75.000-	0	0
12 -	Auszahlungen für den Erwerb von beweglichem Sachvermögen	92.376,89-	15.000-	65.000-	0
	78312000 Auszahlungen für den Erwerb von beweglichen	92.376,89-	15.000-	65.000-	0
16 =	Auszahlungen aus Investitionstätigkeit	1.320.925,62-	3.140.000-	1.785.000-	0
17 =	Anteiliger veranschlagter Finanzierungsmittelüberschuss/-bedarf aus Investitionstätigkeit	1.151.179,91-	1.820.708-	271.008-	0

Gesamt-Werk 2026



Ifd. Nr.	Teilfinanzhaushalt Einzahlungs- und Auszahlungsarten	Ergebnis	Ansatz	Ansatz	VE
		2024	2025	2026	2026
		EUR	EUR	EUR	EUR
		1	2	3	4
18	= Anteiliger veranschlagter Finanzierungsmittelüberschuss/-bedarf	3.404.390,76-	4.039.418-	2.843.318-	0



**THH1
11
1110**

**Steuerung/Service
Innere Verwaltung
Steuerung**

Ifd. Nr.		Teilergebnishaushalt Ertrags- und Aufwandsarten	Ergebnis	Ansatz	Ansatz
			2024	2025	2026
			EUR	EUR	EUR
			1	2	3
7	+	Kostenerstattungen und Kostenumlagen	0,00	7.800	8.000
		34850000 Erstattungen von verbundenen Unternehmen	0,00	7.800	8.000
10	+	Sonstige ordentliche Erträge	952,00	0	0
		35910000 Andere sonstige ordentliche Erträge	952,00	0	0
11	=	Anteilige ordentliche Erträge	952,00	7.800	8.000
12	-	Personalaufwendungen	373.613,16-	378.000-	380.400-
		40110000 Dienstaufwendungen für Beamte	118.645,84-	124.000-	128.000-
		40210000 Beiträge Versorgungskasse Beamte	255.231,32-	234.700-	246.000-
		40410000 Beihilfen, Unterstützungs-l. Beschäftigte	264,00	19.300-	6.400-
14	-	Aufwendungen für Sach- und Dienstleistungen	3.969,72-	3.000-	3.400-
		42220000 Erwerb von geringwertigen Vermögensgegen	0,00	0	0
		42620000 Aus- und Fortbildung, Umschulung	500,00-	0	400-
		42790000 Sonstige Aufwendungen für Sachleistungen	3.469,72-	3.000-	3.000-
15	-	Abschreibungen	1.170,73-	850-	1.200-
		47000000 Planung bilanzielle Abschreibung	0,00	850-	1.200-
		47110000 AfA immaterielle Vermögensgeg. und Sachv	1.170,73-	0	0
17	-	Transferaufwendungen	250,00-	0	0
		43910000 Sonstige Transferaufwendungen	250,00-	0	0
18	-	Sonstige ordentliche Aufwendungen	43.662,17-	37.200-	33.500-
		44210000 Aufw. f. ehrenamtl.u. sonst. Tätigkeit	25.168,80-	24.000-	30.000-
		44220000 Verfügungsmittel	859,83-	1.200-	2.000-
		44296000 Verfügungsmittel	103,00-	0	0
		44310000 Geschäftsaufwendungen	17.530,54-	12.000-	1.500-
19	=	Anteilige ordentliche Aufwendungen	422.665,78-	419.050-	418.500-
20	=	Anteiliges veranschlagtes ordentliches Ergebnis	421.713,78-	411.250-	410.500-
21	+	Erträge aus internen Leistungen	0,00	46.200	189.620
		38110000 Erträge aus int. Leistungsbeziehungen	0,00	46.200	189.620
22	-	Aufwendungen für interne Leistungen	0,00	0	0
24	=	Veranschlagtes kalkulatorisches Ergebnis	0,00	46.200	189.620

Gesamt-Werk 2026



Ifd. Nr.		Teilergebnishaushalt Ertrags- und Aufwandsarten	Ergebnis	Ansatz	Ansatz
			2024	2025	2026
			EUR	EUR	EUR
			1	2	3
25	=	Veranschlagter Nettoressourcenbedarf/-überschuss	421.713,78-	365.050-	220.880-



THH1
11
1111

Steuerung/Service
Innere Verwaltung
Organis. u. Dokum. kommun. Willensbildg.

Ifd. Nr.		Teilergebnishaushalt Ertrags- und Aufwandsarten	Ergebnis	Ansatz	Ansatz
			2024	2025	2026
			EUR	EUR	EUR
			1	2	3
2	+	Zuweisungen und Zuwendungen, Umlagen	3,00	0	0
		31420000 Zuweis. Ifd. Zwecke Gem./GV	3,00	0	0
3	+	Aufgelöste Investitionszuwendungen und -beiträge	3.214,29	4.900	22.300
		31600000 Aufl. SoPo aus Zuweisungen Bund	0,00	3.200	3.200
		31610000 Aufl. SoPo aus Zuweisungen Land	0,00	1.700	19.100
		31610001 Aufl. SoPo aus Zuweisungen Bund	3.214,29	0	0
5	+	Entgelte für öffentliche Leistungen oder Einrichtungen	15,00	100	100
		33110000 Verwaltungsgebühren	15,00	100	100
7	+	Kostenerstattungen und Kostenumlagen	0,00	11.000	6.000
		34850000 Erstattungen von verbundenen Unternehmen	0,00	11.000	6.000
10	+	Sonstige ordentliche Erträge	1.947,25	3.000	3.000
		35910000 Andere sonstige ordentliche Erträge	1.947,25	3.000	3.000
11	=	Anteilige ordentliche Erträge	5.179,54	19.000	31.400
12	-	Personalaufwendungen	517.086,53-	559.000-	621.500-
		40110000 Dienstaufwendungen für Beamte	148.407,41-	124.000-	159.000-
		40120000 Dienstaufwendungen Beschäftigte	286.371,37-	337.000-	348.000-
		40220000 Beiträge zu Versorgungskasse Beschäftigt	23.249,27-	27.000-	29.000-
		40320000 Sozialversicherungsbeiträge Beschäftigte	59.946,55-	71.000-	76.000-
		40410000 Beihilfen, Unterstützungs-l. Beschäftigte	888,07	0	9.500-
14	-	Aufwendungen für Sach- und Dienstleistungen	48.227,11-	41.800-	81.200-
		42110000 Unterh. Grundst. und bauliche Anlagen	7.827,19-	5.000-	5.000-
		42120000 Unterh. des sonst. unbewegl. Vermögens	0,00	0	0
		42210000 Unterh. des bewegl. Vermögens	18.971,73-	12.000-	25.000-
		42220000 Erwerb von geringwertigen Vermögensgegen	1.455,23-	3.500-	3.500-
		42410000 Bewirtschaftung d Grundstücke u bauliche	5.386,97-	6.500-	30.000-
		42420000 Aufwand für Wasserversorgung	1.278,21-	2.000-	3.300-
		42430000 Aufwand für Abfallbeseitigung	1.772,31-	1.400-	1.400-

Gesamt-Werk 2026



Ifd. Nr.		Teilergebnishaushalt Ertrags- und Aufwandsarten	Ergebnis	Ansatz	Ansatz
			2024	2025	2026
			EUR	EUR	EUR
			1	2	3
		42450000 Aufwand für Gebäudereinigung	665,34-	1.000-	500-
		42510000 Haltung von Fahrzeugen	5.858,36-	5.000-	8.000-
		42620000 Aus- und Fortbildung, Umschulung	3.378,77-	4.000-	3.000-
		42720000 Aufwendungen für EDV	833,76-	0	0
		42790000 Sonstige Aufwendungen für Sachleistungen	799,24-	1.400-	1.500-
15	-	Abschreibungen	19.391,54-	22.600-	71.600-
		47000000 Planung bilanzielle Abschreibung	0,00	22.600-	71.600-
		47110000 AfA immaterielle Vermögensgeg. und Sachv	19.391,54-	0	0
18	-	Sonstige ordentliche Aufwendungen	154.572,77-	149.500-	157.500-
		44110000 Sonstige Personal- und Versorgungsaufw.	0,00	0	0
		44290000 Sonst. Aufw. Inanspruchn. Rechten und Di	4.615,24-	4.500-	10.000-
		44310000 Geschäftsaufwendungen	86.790,27-	80.000-	82.500-
		44410000 Steuern, Versicherungen, Schadensfälle	63.167,26-	65.000-	65.000-
19	=	Anteilige ordentliche Aufwendungen	739.277,95-	772.900-	931.800-
20	=	Anteiliges veranschlagtes ordentliches Ergebnis	734.098,41-	753.900-	900.400-
21	+	Erträge aus internen Leistungen	0,00	64.200	496.772
		38110000 Erträge aus int. Leistungsbeziehungen	0,00	64.200	496.772
22	-	Aufwendungen für interne Leistungen	0,00	0	0
24	=	Veranschlagtes kalkulatorisches Ergebnis	0,00	64.200	496.772
25	=	Veranschlagter Nettoressourcenbedarf/-überschuss	734.098,41-	689.700-	403.628-

**Gesamt-Werk
2026**



THH1 **Steuerung/Service**
11 **Innere Verwaltung**
1111 **Organis. u. Dokum. kommun. Willensbildg.**

Nr.	Investitionsübersicht Einzahlungs- und Auszahlungsarten	Gesamtang. z. Maßnahme -nachrichtl.- EUR	Bisher finanziert EUR	Ermächtig. übertragung aus 2024 EUR	Ergebnis 2024 EUR	Ansatz 2025 EUR	Ansatz 2026 EUR	VE 2026 EUR	Planung 2027 EUR	Planung 2028 EUR	Planung 2029 EUR	Finanzbedarf weitere Jahre -nachrichtl.- EUR
		1	2	3	4	5	6	7	8	9	10	11
71111000001: Erwerb von Vermögensgegenständen												
6	= Summe der Einzahlungen aus Investitionstätigkeit	0	0	0	0,00	0	0	0	0	0	0	0
9	- Auszahlungen für den Erwerb von beweglichem	0	0	0	2.155,09-	0	50.000-	0	0	0	0	0
	78312000 Erw. bw. AV o. Wg	0	0	0	2.155,09-	0	50.000-	0	0	0	0	0
13	= Summe der Auszahlungen aus Investitionstätigkeit	0	0	0	2.155,09-	0	50.000-	0	0	0	0	0
14	= Saldo aus Investitionstätigkeit	0	0	0	2.155,09-	0	50.000-	0	0	0	0	0
16	= Gesamtkosten der Maßnahme	0	0	0	2.155,09-	0	50.000-	0	0	0	0	0

Gesamt-Werk 2026



Nr.	Investitionsübersicht Einzahlungs- und Auszahlungsarten	Gesamtang. z. Maßnahme -nachrichtl.-	Bisher finanziert	Ermächtig. übertragung aus 2024	Ergebnis 2024	Ansatz 2025	Ansatz 2026	VE 2026	Planung 2027	Planung 2028	Planung 2029	Finanzbedarf weitere Jahre -nachrichtl.-
		EUR	EUR	EUR	EUR	EUR	EUR	EUR	EUR	EUR	EUR	EUR
		1	2	3	4	5	6	7	8	9	10	11
711110000002: Rathaus Hochbaumaßnahmen												
6 =	Summe der Einzahlungen aus Investitionstätigkeit	0	0	0	0,00	0	0	0	0	0	0	0
8 -	Auszahlungen für Baumaßnahmen	0	0	0	192.819,94-	1.500.000-	680.000-	0	0	0	0	0
	78710000 Ausz.Hochbaumaßn.	0	0	0	192.819,94-	1.500.000-	680.000-	0	0	0	0	0
13 =	Summe der Auszahlungen aus Investitionstätigkeit	0	0	0	192.819,94-	1.500.000-	680.000-	0	0	0	0	0
14 =	Saldo aus Investitionstätigkeit	0	0	0	192.819,94-	1.500.000-	680.000-	0	0	0	0	0
16 =	Gesamtkosten der Maßnahme	0	0	0	192.819,94-	1.500.000-	680.000-	0	0	0	0	0
711110000004: Zuschüsse												
1 +	Einzahlungen aus Investitionszuwendunge n	0	0	0	102.187,46	765.000	575.000	0	0	0	0	0
	68100000 Inv.zu.v.Bund	0	0	0	0,00	0	0	0	0	0	0	0
	68110000 Inv.zu.v.Land	0	0	0	102.187,46	765.000	575.000	0	0	0	0	0
6 =	Summe der Einzahlungen aus Investitionstätigkeit	0	0	0	102.187,46	765.000	575.000	0	0	0	0	0
13 =	Summe der Auszahlungen aus Investitionstätigkeit	0	0	0	0,00	0	0	0	0	0	0	0
14 =	Saldo aus Investitionstätigkeit	0	0	0	102.187,46	765.000	575.000	0	0	0	0	0
16 =	Gesamtkosten der Maßnahme	0	0	0	0,00	0	0	0	0	0	0	0



THH1
11
1114

Steuerung/Service
Innere Verwaltung
Zentrale Funktionen

Ifd. Nr.		Teilergebnishaushalt Ertrags- und Aufwandsarten	Ergebnis	Ansatz	Ansatz
			2024	2025	2026
			EUR	EUR	EUR
			1	2	3
10	+	Sonstige ordentliche Erträge	80,00	0	0
		35910000 Andere sonstige ordentliche Erträge	80,00	0	0
11	=	Anteilige ordentliche Erträge	80,00	0	0
14	-	Aufwendungen für Sach- und Dienstleistungen	5.741,95-	4.500-	3.500-
		42790000 Sonstige Aufwendungen für Sachleistungen	5.741,95-	4.500-	3.500-
15	-	Abschreibungen	3.886,90-	3.900-	3.900-
		47000000 Planung bilanzielle Abschreibung	0,00	3.900-	3.900-
		47110000 AfA immaterielle Vermögensgeg. und Sachv	3.886,90-	0	0
18	-	Sonstige ordentliche Aufwendungen	11.156,42-	10.600-	11.000-
		44110000 Sonstige Personal- und Versorgungsaufw.	3.169,19-	5.000-	5.200-
		44310000 Geschäftsaufwendungen	7.987,23-	5.600-	5.800-
19	=	Anteilige ordentliche Aufwendungen	20.785,27-	19.000-	18.400-
20	=	Anteiliges veranschlagtes ordentliches Ergebnis	20.705,27-	19.000-	18.400-
21	+	Erträge aus internen Leistungen	0,00	0	0
22	-	Aufwendungen für interne Leistungen	0,00	0	0
24	=	Veranschlagtes kalkulatorisches Ergebnis	0,00	0	0
25	=	Veranschlagter Nettoressourcenbedarf/-überschuss	20.705,27-	19.000-	18.400-

**Gesamt-Werk
2026**



11140000

Zentrale Funktionen

Ifd. Nr.		Schlüsselprodukt über Kostenstellen Ertrags- und Aufwandsarten	Ergebnis 2024	Ansatz 2025	Ansatz 2026
			EUR	EUR	EUR
			1	2	3
10	+	Sonstige ordentliche Erträge	80,00	0	0
		35910000 Andere sonstige ordentliche Erträge	80,00	0	0
11	=	Anteilige ordentliche Erträge	80,00	0	0
14	-	Aufwendungen für Sach- und Dienstleistungen	5.741,95-	4.500-	3.500-
		42790000 Sonstige Aufwendungen für Sachleistungen	5.741,95-	4.500-	3.500-
15	-	Abschreibungen	3.886,90-	3.900-	3.900-
		47000000 Planung bilanzielle Abschreibung	0,00	3.900-	3.900-
		47110000 AfA immaterielle Vermögensgeg. und Sachv	3.886,90-	0	0
18	-	Sonstige ordentliche Aufwendungen	11.156,42-	10.600-	11.000-
		44110000 Sonstige Personal- und Versorgungsaufw.	3.169,19-	5.000-	5.200-
		44310000 Geschäftsaufwendungen	7.987,23-	5.600-	5.800-
19	=	Anteilige ordentliche Aufwendungen	20.785,27-	19.000-	18.400-
20	=	Anteiliges veranschlagtes ordentliches Ergebnis	20.705,27-	19.000-	18.400-
21	=	Erträge aus internen Leistungen	0,00	0	0
22	=	Aufwendungen für interne Leistungen	0,00	0	0
24	=	Veranschlagtes kalkulatorisches Ergebnis	0,00	0	0
25	=	Veranschlagter Nettoressourcenbedarf/-überschuss	20.705,27-	19.000-	18.400-



THH1
11
1120

Steuerung/Service
Innere Verwaltung
Organisation und EDV

Ifd. Nr.		Teilergebnishaushalt Ertrags- und Aufwandsarten	Ergebnis	Ansatz	Ansatz
			2024	2025	2026
			EUR	EUR	EUR
			1	2	3
11	=	Anteilige ordentliche Erträge	0,00	0	0
14	-	Aufwendungen für Sach- und Dienstleistungen	152.213,97-	155.000-	160.050-
		42710000 Besondere Verwaltungs- und Betriebsaufw.	0,00	0	0
		42720000 Aufwendungen für EDV	152.213,97-	155.000-	160.000-
		42750000 Lernmittel	0,00	0	0
		42790000 Sonstige Aufwendungen für Sachleistungen	0,00	0	0
		42910000 Aufwendungen f.so. Sach-u. Dienstlsg.	0,00	0	50-
15	-	Abschreibungen	5.538,87-	2.300-	1.500-
		47000000 Planung bilanzielle Abschreibung	0,00	2.300-	1.500-
		47110000 AfA immaterielle Vermögensgeg. und Sachv	5.538,87-	0	0
19	=	Anteilige ordentliche Aufwendungen	157.752,84-	157.300-	161.550-
20	=	Anteiliges veranschlagtes ordentliches Ergebnis	157.752,84-	157.300-	161.550-
21	+	Erträge aus internen Leistungen	0,00	0	0
22	-	Aufwendungen für interne Leistungen	0,00	0	0
23	-	kalkulatorische Kosten	229,99-	0	0
		98110000 Kalk. Zinsen	229,99-	0	0
24	=	Veranschlagtes kalkulatorisches Ergebnis	229,99-	0	0
25	=	Veranschlagter Nettoressourcenbedarf/-überschuss	157.982,83-	157.300-	161.550-

**Gesamt-Werk
2026**



11200000

Innere Verwaltung Organisation und EDV

Ifd. Nr.		Schlüsselprodukt über Kostenstellen Ertrags- und Aufwandsarten	Ergebnis 2024	Ansatz 2025	Ansatz 2026
			EUR	EUR	EUR
			1	2	3
11	=	Anteilige ordentliche Erträge	0,00	0	0
14	-	Aufwendungen für Sach- und Dienstleistungen	152.213,97-	155.000-	160.050-
		42710000 Besondere Verwaltungs- und Betriebsaufw.	0,00	0	0
		42720000 Aufwendungen für EDV	152.213,97-	155.000-	160.000-
		42750000 Lernmittel	0,00	0	0
		42790000 Sonstige Aufwendungen für Sachleistungen	0,00	0	0
		42910000 Aufwendungen f.so. Sach-u. Dienstlsg.	0,00	0	50-
15	-	Abschreibungen	5.538,87-	2.300-	1.500-
		47000000 Planung bilanzielle Abschreibung	0,00	2.300-	1.500-
		47110000 AfA immaterielle Vermögensgeg. und Sachv	5.538,87-	0	0
19	=	Anteilige ordentliche Aufwendungen	157.752,84-	157.300-	161.550-
20	=	Anteiliges veranschlagtes ordentliches Ergebnis	157.752,84-	157.300-	161.550-
21	=	Erträge aus internen Leistungen	0,00	0	0
22	=	Aufwendungen für interne Leistungen	0,00	0	0
23	-	kalkulatorische Kosten	229,99-	0	0
		98110000 Kalk. Zinsen	229,99-	0	0
24	=	Veranschlagtes kalkulatorisches Ergebnis	229,99-	0	0
25	=	Veranschlagter Nettoressourcenbedarf/-überschuss	157.982,83-	157.300-	161.550-



THH1
11
1122

**Steuerung/Service
Innere Verwaltung
Finanzverwaltung, Kasse**

lfd. Nr.		Teilergebnishaushalt Ertrags- und Aufwandsarten	Ergebnis 2024 EUR	Ansatz 2025 EUR	Ansatz 2026 EUR
			1	2	3
5	+	Entgelte für öffentliche Leistungen oder Einrichtungen	0,00	0	0
		33110000 Verwaltungsgebühren	0,00	0	0
7	+	Kostenerstattungen und Kostenumlagen	0,00	10.000	11.000
		34850000 Erstattungen von verbundenen Unternehmen	0,00	10.000	11.000
10	+	Sonstige ordentliche Erträge	14.160,35	11.500	20.500
		35620000 Säumniszuschläge, Mahngeb. u. ähnl. NF	14.160,35	11.000	20.000
		35910000 Andere sonstige ordentliche Erträge	0,00	500	500
11	=	Anteilige ordentliche Erträge	14.160,35	21.500	31.500
12	-	Personalaufwendungen	197.359,94-	214.500-	272.500-
		40110000 Dienstaufwendungen für Beamte	85.923,73-	99.000-	101.000-
		40120000 Dienstaufwendungen Beschäftigte	87.053,46-	90.000-	127.000-
		40220000 Beiträge zu Versorgungskasse Beschäftigt	6.889,63-	7.000-	10.500-
		40320000 Sozialversicherungsbeiträge Beschäftigte	17.757,12-	18.500-	27.500-
		40410000 Beihilfen, Unterstützungs-l. Beschäftigte	264,00	0	6.500-
14	-	Aufwendungen für Sach- und Dienstleistungen	0,00	13.000-	25.000-
		42620000 Aus- und Fortbildung, Umschulung	0,00	1.000-	1.000-
		42730000 Aufwendungen für bezogene Leist./Waren	0,00	12.000-	24.000-
15	-	Abschreibungen	776,26-	500-	500-
		47000000 Planung bilanzielle Abschreibung	0,00	500-	500-
		47110000 AfA immaterielle Vermögensgeg. und Sachv	765,26-	0	0
		47220100 Aufwand aus Ausbuchung Kleinbeträge (For	0,00	0	0
		47223000 AfA auf Forderung wegen unbef. Niedersch	11,00-	0	0
18	-	Sonstige ordentliche Aufwendungen	7.433,72-	7.200-	7.100-
		44290000 Sonst. Aufw. Inanspruchn. Rechten und Di	3.788,56-	3.700-	4.000-
		44310000 Geschäftsaufwendungen	2.521,16-	2.500-	2.600-
		44820000 Säumniszuschläge uä.	1.124,00-	1.000-	500-
19	=	Anteilige ordentliche Aufwendungen	205.569,92-	235.200-	305.100-
20	=	Anteiliges veranschlagtes ordentliches Ergebnis	191.409,57-	213.700-	273.600-

Gesamt-Werk 2026



Ifd. Nr.		Teilergebnishaushalt Ertrags- und Aufwandsarten	Ergebnis	Ansatz	Ansatz
			2024	2025	2026
			EUR	EUR	EUR
			1	2	3
21	+	Erträge aus internen Leistungen	0,00	45.100	172.420
		38110000 Erträge aus int. Leistungsbeziehungen	0,00	45.100	172.420
22	-	Aufwendungen für interne Leistungen	0,00	0	0
24	=	Veranschlagtes kalkulatorisches Ergebnis	0,00	45.100	172.420
25	=	Veranschlagter Nettoressourcenbedarf/-überschuss	191.409,57-	168.600-	101.180-



THH1
11
1124

Steuerung/Service
Innere Verwaltung
Gebäudemanagement, Techn. Immobilienman.

Ifd. Nr.		Teilergebnishaushalt Ertrags- und Aufwandsarten	Ergebnis	Ansatz	Ansatz
			2024	2025	2026
			EUR	EUR	EUR
			1	2	3
3	+	Aufgelöste Investitionszuwendungen und -beiträge	9.434,71	9.450	9.450
		31600000 Aufl. SoPo aus Zuweisungen Bund	0,00	850	850
		31610000 Aufl. SoPo aus Zuweisungen Land	0,00	8.600	8.600
		31610001 Aufl. SoPo aus Zuweisungen Bund	854,69	0	0
		31611001 Aufl. SoPo aus Zuweisungen Land	8.580,02	0	0
6	+	Sonstige privatrechtliche Leistungsentgelte	119.832,78	100.000	150.000
		34110000 Mieten und Pachten	119.832,78	100.000	150.000
10	+	Sonstige ordentliche Erträge	6.950,70	7.000	10.000
		35910000 Andere sonstige ordentliche Erträge	6.950,70	7.000	10.000
		35910100 Ertrag aus Ausbuchung Kleinbeträge (Ford	0,00	0	0
11	=	Anteilige ordentliche Erträge	136.218,19	116.450	169.450
14	-	Aufwendungen für Sach- und Dienstleistungen	227.139,10-	107.000-	280.100-
		42110000 Unterh. Grundst. und bauliche Anlagen	99.456,95-	40.000-	155.000-
		42120000 Unterh. des sonst. unbewegl. Vermögens	463,67-	2.500-	8.800-
		42210000 Unterh. des bewegl. Vermögens	388,21-	500-	300-
		42220000 Erwerb von geringwertigen Vermögensgegen	0,00	1.500-	5.000-
		42310000 Mieten und Pachten	21.000,00-	21.000-	21.000-
		42410000 Bewirtschaftung d Grundstücke u bauliche	81.490,21-	30.000-	55.000-
		42420000 Aufwand für Wasserversorgung	10.414,17-	8.000-	25.000-
		42430000 Aufwand für Abfallbeseitigung	3.578,78-	3.500-	10.000-
		42510000 Haltung von Fahrzeugen	0,00	0	0
		42730000 Aufwendungen für bezogene Leist./Waren	10.347,11-	0	0
15	-	Abschreibungen	56.210,19-	69.600-	59.900-
		47000000 Planung bilanzielle Abschreibung	0,00	69.600-	59.900-
		47110000 AfA immaterielle Vermögensgeg. und Sachv	56.210,19-	0	0
		47220100 Aufwand aus Ausbuchung Kleinbeträge (For	0,00	0	0
18	-	Sonstige ordentliche Aufwendungen	7.964,89-	8.500-	10.500-
		44310000 Geschäftsaufwendungen	232,26-	1.000-	1.000-

Gesamt-Werk 2026



Ifd. Nr.		Teilergebnishaushalt Ertrags- und Aufwandsarten	Ergebnis	Ansatz	Ansatz
			2024	2025	2026
			EUR	EUR	EUR
			1	2	3
		44410000 Steuern, Versicherungen, Schadensfälle	7.732,63-	7.500-	9.500-
19	=	Anteilige ordentliche Aufwendungen	291.314,18-	185.100-	350.500-
20	=	Anteiliges veranschlagtes ordentliches Ergebnis	155.095,99-	68.650-	181.050-
21	+	Erträge aus internen Leistungen	0,00	0	0
22	-	Aufwendungen für interne Leistungen	0,00	28.700-	23.634-
		48110000 Aufw. a. int. Leistungsbeziehungen	0,00	28.700-	23.634-
24	=	Veranschlagtes kalkulatorisches Ergebnis	0,00	28.700-	23.634-
25	=	Veranschlagter Nettoressourcenbedarf/-überschuss	155.095,99-	97.350-	204.684-

**Gesamt-Werk
2026**



**THH1
11
1124**

**Steuerung/Service
Innere Verwaltung
Gebäudemanagement, Techn. Immobilienman.**

Nr.	Investitionsübersicht Einzahlungs- und Auszahlungsarten	Gesamtang. z. Maßnahme -nachrichtl.- EUR	Bisher finanziert EUR	Ermächtig. übertragung aus 2024 EUR	Ergebnis 2024 EUR	Ansatz 2025 EUR	Ansatz 2026 EUR	VE 2026 EUR	Planung 2027 EUR	Planung 2028 EUR	Planung 2029 EUR	Finanzbedarf weitere Jahre -nachrichtl.- EUR
		1	2	3	4	5	6	7	8	9	10	11
71124000001: Hochbaumaßnahmen Wohngebäude												
6	= Summe der Einzahlungen aus Investitionstätigkeit	0	0	0	0,00	0	0	0	0	0	0	0
7	- Auszahlungen für den Erwerb von Grundstücken und Gebäuden	0	0	0	47.800,00-	0	0	0	0	0	0	0
	78210000 ErwerbGrundst./Geb.	0	0	0	47.800,00-	0	0	0	0	0	0	0
8	- Auszahlungen für Baumaßnahmen	0	0	0	0,00	0	0	0	0	0	0	0
	78710000 Ausz.Hochbaumaßn.	0	0	0	0,00	0	0	0	0	0	0	0
13	= Summe der Auszahlungen aus Investitionstätigkeit	0	0	0	47.800,00-	0	0	0	0	0	0	0
14	= Saldo aus Investitionstätigkeit	0	0	0	47.800,00-	0	0	0	0	0	0	0
16	= Gesamtkosten der Maßnahme	0	0	0	47.800,00-	0	0	0	0	0	0	0

Gesamt-Werk 2026



Nr.	Investitionsübersicht Einzahlungs- und Auszahlungsarten	Gesamtang. z. Maßnahme -nachrichtl.-	Bisher finanziert	Ermächtig. übertragung aus 2024	Ergebnis 2024	Ansatz 2025	Ansatz 2026	VE 2026	Planung 2027	Planung 2028	Planung 2029	Finanzbedarf weitere Jahre -nachrichtl.-
		EUR	EUR	EUR	EUR	EUR	EUR	EUR	EUR	EUR	EUR	EUR
		1	2	3	4	5	6	7	8	9	10	11
71124000003: Zuschüsse Allg. Grundvermögen												
1	+ Einzahlungen aus Investitionszuwendunge n	368.996	275.712	0	778,25	54.292	38.992	0	0	0	0	0
	68100000 Inv.zu.v.Bund	77.737	20.153	0	0,00	28.792	28.792	0	0	0	0	0
	68110000 Inv.zu.v.Land	291.259	255.559	0	778,25	25.500	10.200	0	0	0	0	0
6	= Summe der Einzahlungen aus Investitionstätigkeit	368.996	275.712	0	778,25	54.292	38.992	0	0	0	0	0
13	= Summe der Auszahlungen aus Investitionstätigkeit	0	0	0	0,00	0	0	0	0	0	0	0
14	= Saldo aus Investitionstätigkeit	368.996	275.712	0	778,25	54.292	38.992	0	0	0	0	0
16	= Gesamtkosten der Maßnahme	0	0	0	0,00	0	0	0	0	0	0	0

Gesamt-Werk 2026



Nr.	Investitionsübersicht Einzahlungs- und Auszahlungsarten	Gesamtang. z. Maßnahme -nachrichtl.-	Bisher finanziert	Ermächtig. übertragung aus 2024	Ergebnis 2024	Ansatz 2025	Ansatz 2026	VE 2026	Planung 2027	Planung 2028	Planung 2029	Finanzbedarf weitere Jahre -nachrichtl.-
		EUR	EUR	EUR	EUR	EUR	EUR	EUR	EUR	EUR	EUR	EUR
		1	2	3	4	5	6	7	8	9	10	11
71124000004: Hochbaumaßnahmen allg.												
6	= Summe der Einzahlungen aus Investitionstätigkeit	0	0	0	0,00	0	0	0	0	0	0	0
7	- Auszahlungen für den Erwerb von Grundstücken und Gebäuden	36.172-	36.172-	0	5.640,60-	0	0	0	0	0	0	0
	78210000 ErwerbGrundst./Geb.	36.172-	36.172-	0	5.640,60-	0	0	0	0	0	0	0
8	- Auszahlungen für Baumaßnahmen	90.000-	0	0	0,00	50.000-	40.000-	0	0	0	0	0
	78710000 Ausz.Hochbaumaßn.	90.000-	0	0	0,00	50.000-	40.000-	0	0	0	0	0
13	= Summe der Auszahlungen aus Investitionstätigkeit	126.172-	36.172-	0	5.640,60-	50.000-	40.000-	0	0	0	0	0
14	= Saldo aus Investitionstätigkeit	126.172-	36.172-	0	5.640,60-	50.000-	40.000-	0	0	0	0	0
16	= Gesamtkosten der Maßnahme	126.172-	36.172-	0	5.640,60-	50.000-	40.000-	0	0	0	0	0

Gesamt-Werk 2026



Nr.	Investitionsübersicht Einzahlungs- und Auszahlungsarten	Gesamtang. z. Maßnahme -nachrichtl.-	Bisher finanziert	Ermächtig. übertragung aus 2024	Ergebnis 2024	Ansatz 2025	Ansatz 2026	VE 2026	Planung 2027	Planung 2028	Planung 2029	Finanzbedarf weitere Jahre -nachrichtl.-
		EUR	EUR	EUR	EUR	EUR	EUR	EUR	EUR	EUR	EUR	EUR
		1	2	3	4	5	6	7	8	9	10	11
71124000005: Tiefbaumaßnahmen allg.												
6	= Summe der Einzahlungen aus Investitionstätigkeit	0	0	0	0,00	0	0	0	0	0	0	0
8	- Auszahlungen für Baumaßnahmen	75.000-	0	0	0,00	75.000-	0	0	0	0	0	0
	78720000 Ausz. Tiefbaumaßn.	75.000-	0	0	0,00	75.000-	0	0	0	0	0	0
9	- Auszahlungen für den Erwerb von beweglichem	2.162-	2.162-	0	2.161,80-	0	0	0	0	0	0	0
	78312000 Erw. bw. AV o. Wg	2.162-	2.162-	0	2.161,80-	0	0	0	0	0	0	0
13	= Summe der Auszahlungen aus Investitionstätigkeit	77.162-	2.162-	0	2.161,80-	75.000-	0	0	0	0	0	0
14	= Saldo aus Investitionstätigkeit	77.162-	2.162-	0	2.161,80-	75.000-	0	0	0	0	0	0
16	= Gesamtkosten der Maßnahme	77.162-	2.162-	0	2.161,80-	75.000-	0	0	0	0	0	0

**Gesamt-Werk
2026**



11240000

Allgemeines Grundvermögen

Ifd. Nr.		Schlüsselprodukt über Kostenstellen Ertrags- und Aufwandsarten	Ergebnis 2024	Ansatz 2025	Ansatz 2026
			EUR	EUR	EUR
			1	2	3
3	+	Aufgelöste Investitionszuwendungen und -beiträge	9.434,71	9.450	9.450
		31600000 Aufl. SoPo aus Zuweisungen Bund	0,00	850	850
		31610000 Aufl. SoPo aus Zuweisungen Land	0,00	8.600	8.600
		31610001 Aufl. SoPo aus Zuweisungen Bund	854,69	0	0
		31611001 Aufl. SoPo aus Zuweisungen Land	8.580,02	0	0
6	+	Sonstige privatrechtliche Leistungsentgelte	119.832,78	100.000	150.000
		34110000 Mieten und Pachten	119.832,78	100.000	150.000
10	+	Sonstige ordentliche Erträge	6.950,70	7.000	10.000
		35910000 Andere sonstige ordentliche Erträge	6.950,70	7.000	10.000
		35910100 Ertrag aus Ausbuchung Kleinbeträge (Ford	0,00	0	0
11	=	Anteilige ordentliche Erträge	136.218,19	116.450	169.450
14	-	Aufwendungen für Sach- und Dienstleistungen	227.139,10-	107.000-	280.100-
		42110000 Unterh. Grundst. und bauliche Anlagen	99.456,95-	40.000-	155.000-
		42120000 Unterh. des sonst. unbewegl. Vermögens	463,67-	2.500-	8.800-
		42210000 Unterh. des bewegl. Vermögens	388,21-	500-	300-
		42220000 Erwerb von geringwertigen Vermögensgegen	0,00	1.500-	5.000-
		42310000 Mieten und Pachten	21.000,00-	21.000-	21.000-
		42410000 Bewirtschaftung d Grundstücke u bauliche	81.490,21-	30.000-	55.000-
		42420000 Aufwand für Wasserversorgung	10.414,17-	8.000-	25.000-
		42430000 Aufwand für Abfallbeseitigung	3.578,78-	3.500-	10.000-
		42510000 Haltung von Fahrzeugen	0,00	0	0
		42730000 Aufwendungen für bezogene Leist./Waren	10.347,11-	0	0
15	-	Abschreibungen	56.210,19-	69.600-	59.900-
		47000000 Planung bilanzielle Abschreibung	0,00	69.600-	59.900-
		47110000 AfA immaterielle Vermögensgeg. und Sachv	56.210,19-	0	0
		47220100 Aufwand aus Ausbuchung Kleinbeträge (For	0,00	0	0
18	-	Sonstige ordentliche Aufwendungen	7.964,89-	8.500-	10.500-
		44310000 Geschäftsaufwendungen	232,26-	1.000-	1.000-
		44410000 Steuern, Versicherungen, Schadensfälle	7.732,63-	7.500-	9.500-
19	=	Anteilige ordentliche Aufwendungen	291.314,18-	185.100-	350.500-

Gesamt-Werk 2026



Ifd. Nr.	Schlüsselprodukt über Kostenstellen Ertrags- und Aufwandsarten		Ergebnis 2024	Ansatz 2025	Ansatz 2026
			EUR	EUR	EUR
			1	2	3
20	=	Anteiliges veranschlagtes ordentliches Ergebnis	155.095,99-	68.650-	181.050-
21	=	Erträge aus internen Leistungen	0,00	0	0
22	=	Aufwendungen für interne Leistungen	0,00	28.700-	23.634-
	-	Aufwand für Leistungsverrechnung	0,00	28.700-	23.634-
		48110000 Aufw. a. int. Leistungsbeziehungen	0,00	28.700-	23.634-
24	=	Veranschlagtes kalkulatorisches Ergebnis	0,00	28.700-	23.634-
25	=	Veranschlagter Nettoressourcenbedarf/-überschuss	155.095,99-	97.350-	204.684-



THH1
11
1125

Steuerung/Service
Innere Verwaltung
Grünanlagen, Werkstätten und Fahrzeuge

lfd. Nr.		Teilergebnishaushalt Ertrags- und Aufwandsarten	Ergebnis 2024 EUR	Ansatz 2025 EUR	Ansatz 2026 EUR
			1	2	3
2	+	Zuweisungen und Zuwendungen, Umlagen	0,00	0	0
		31440000 Zuweis. lfd. Zwecke öffentl. Bereich	0,00	0	0
7	+	Kostenerstattungen und Kostenumlagen	0,00	32.000	26.000
		34850000 Erstattungen von verbundenen Unternehmen	0,00	32.000	26.000
10	+	Sonstige ordentliche Erträge	1.754,17	1.000	1.000
		35910000 Andere sonstige ordentliche Erträge	1.754,17	1.000	1.000
11	=	Anteilige ordentliche Erträge	1.754,17	33.000	27.000
12	-	Personalaufwendungen	606.124,72-	635.400-	648.000-
		40120000 Dienstaufwendungen Beschäftigte	468.801,60-	490.000-	498.000-
		40220000 Beiträge zu Versorgungskasse Beschäftigt	37.933,40-	39.400-	40.000-
		40320000 Sozialversicherungsbeiträge Beschäftigte	99.389,72-	106.000-	110.000-
14	-	Aufwendungen für Sach- und Dienstleistungen	105.386,05-	100.750-	119.600-
		42110000 Unterh. Grundst. und bauliche Anlagen	594,41-	3.500-	1.000-
		42120000 Unterh. des sonst. unbewegl. Vermögens	0,00	0	0
		42210000 Unterh. des bewegl. Vermögens	13.642,10-	15.000-	12.500-
		42220000 Erwerb von geringwertigen Vermögensgegen	8.344,23-	4.500-	5.000-
		42410000 Bewirtschaftung d Grundstücke u bauliche	2.970,69-	4.000-	5.000-
		42420000 Aufwand für Wasserversorgung	779,81-	800-	1.000-
		42430000 Aufwand für Abfallbeseitigung	811,44-	800-	1.000-
		42450000 Aufwand für Gebäudereinigung	1.010,05-	2.100-	3.100-
		42510000 Haltung von Fahrzeugen	54.127,09-	45.000-	65.000-
		42610000 Besondere Aufwendungen für Beschäftigte	11.334,96-	15.000-	10.000-
		42620000 Aus- und Fortbildung, Umschulung	2.321,09-	5.000-	5.000-
		42710000 Besondere Verwaltungs- und Betriebsaufw.	3.574,71-	0	1.000-
		42720000 Aufwendungen für EDV	196,35-	150-	500-
		42790000 Sonstige Aufwendungen für Sachleistungen	614,50-	400-	5.000-
		42810000 Aufwendungen f.d. Verbrauch von Vorräten	5.064,62-	4.500-	4.500-
15	-	Abschreibungen	70.904,19-	76.300-	70.900-

Gesamt-Werk 2026



Ifd. Nr.	Teilergebnishaushalt Ertrags- und Aufwandsarten	Ergebnis	Ansatz	Ansatz
		2024	2025	2026
		EUR	EUR	EUR
		1	2	3
	47000000 Planung bilanzielle Abschreibung	0,00	76.300-	70.900-
	47110000 AfA immaterielle Vermögensgeg. und Sachv	70.904,19-	0	0
18	- Sonstige ordentliche Aufwendungen	5.109,96-	4.160-	4.060-
	44110000 Sonstige Personal- und Versorgungsaufw.	60,00-	60-	60-
	44310000 Geschäftsaufwendungen	4.637,60-	3.500-	3.500-
	44410000 Steuern, Versicherungen, Schadensfälle	412,36-	600-	500-
19	= Anteilige ordentliche Aufwendungen	787.524,92-	816.610-	842.560-
20	= Anteiliges veranschlagtes ordentliches Ergebnis	785.770,75-	783.610-	815.560-
21	+ Erträge aus internen Leistungen	0,00	734.800	639.887
	38110000 Erträge aus int. Leistungsbeziehungen	0,00	734.800	639.887
22	- Aufwendungen für interne Leistungen	0,00	37.900-	46.550-
	48110000 Aufw. a. int. Leistungsbeziehungen	0,00	37.900-	46.550-
23	- kalkulatorische Kosten	19.980,08-	18.500-	18.500-
	98110000 Kalk. Zinsen	19.980,08-	18.500-	18.500-
24	= Veranschlagtes kalkulatorisches Ergebnis	19.980,08-	678.400	574.837
25	= Veranschlagter Nettoressourcenbedarf/-überschuss	805.750,83-	105.210-	240.723-

**Gesamt-Werk
2026**



**THH1
11
1125**

**Steuerung/Service
Innere Verwaltung
Grünanlagen, Werkstätten und Fahrzeuge**

Nr.	Investitionsübersicht Einzahlungs- und Auszahlungsarten	Gesamtang. z. Maßnahme -nachrichtl.- EUR	Bisher finanziert EUR	Ermächtig. übertragung aus 2024 EUR	Ergebnis 2024 EUR	Ansatz 2025 EUR	Ansatz 2026 EUR	VE 2026 EUR	Planung 2027 EUR	Planung 2028 EUR	Planung 2029 EUR	Finanzbedarf weitere Jahre -nachrichtl.- EUR
		1	2	3	4	5	6	7	8	9	10	11
71125000003: Erwerb von Vermögensgegenständen												
6	= Summe der Einzahlungen aus Investitionstätigkeit	0	0	0	0,00	0	0	0	0	0	0	0
9	- Auszahlungen für den Erwerb von beweglichem	0	0	0	88.060,00-	15.000-	15.000-	0	15.000-	15.000-	15.000-	0
	78312000 Erw. bw. AV o. Wg	0	0	0	88.060,00-	15.000-	15.000-	0	15.000-	15.000-	15.000-	0
13	= Summe der Auszahlungen aus Investitionstätigkeit	0	0	0	88.060,00-	15.000-	15.000-	0	15.000-	15.000-	15.000-	0
14	= Saldo aus Investitionstätigkeit	0	0	0	88.060,00-	15.000-	15.000-	0	15.000-	15.000-	15.000-	0
16	= Gesamtkosten der Maßnahme	0	0	0	88.060,00-	15.000-	15.000-	0	15.000-	15.000-	15.000-	0

**Gesamt-Werk
2026**



11250000

Baubetriebshof

Ifd. Nr.		Schlüsselprodukt über Kostenstellen Ertrags- und Aufwandsarten	Ergebnis 2024	Ansatz 2025	Ansatz 2026
			EUR	EUR	EUR
			1	2	3
2	+	Zuweisungen und Zuwendungen, Umlagen	0,00	0	0
		31440000 Zuweis. Ifd. Zwecke öffentl. Bereich	0,00	0	0
7	+	Kostenerstattungen und Kostenumlagen	0,00	32.000	26.000
		34850000 Erstattungen von verbundenen Unternehmen	0,00	32.000	26.000
10	+	Sonstige ordentliche Erträge	1.754,17	1.000	1.000
		35910000 Andere sonstige ordentliche Erträge	1.754,17	1.000	1.000
11	=	Anteilige ordentliche Erträge	1.754,17	33.000	27.000
12	-	Personalaufwendungen	606.124,72-	635.400-	648.000-
		40120000 Dienstaufwendungen Beschäftigte	468.801,60-	490.000-	498.000-
		40220000 Beiträge zu Versorgungskasse Beschäftigt	37.933,40-	39.400-	40.000-
		40320000 Sozialversicherungsbeiträge Beschäftigte	99.389,72-	106.000-	110.000-
14	-	Aufwendungen für Sach- und Dienstleistungen	105.386,05-	100.750-	119.600-
		42110000 Unterh. Grundst. und bauliche Anlagen	594,41-	3.500-	1.000-
		42120000 Unterh. des sonst. unbewegl. Vermögens	0,00	0	0
		42210000 Unterh. des bewegl. Vermögens	13.642,10-	15.000-	12.500-
		42220000 Erwerb von geringwertigen Vermögensgegen	8.344,23-	4.500-	5.000-
		42410000 Bewirtschaftung d Grundstücke u bauliche	2.970,69-	4.000-	5.000-
		42420000 Aufwand für Wasserversorgung	779,81-	800-	1.000-
		42430000 Aufwand für Abfallbeseitigung	811,44-	800-	1.000-
		42450000 Aufwand für Gebäudereinigung	1.010,05-	2.100-	3.100-
		42510000 Haltung von Fahrzeugen	54.127,09-	45.000-	65.000-
		42610000 Besondere Aufwendungen für Beschäftigte	11.334,96-	15.000-	10.000-
		42620000 Aus- und Fortbildung, Umschulung	2.321,09-	5.000-	5.000-
		42710000 Besondere Verwaltungs- und Betriebsaufw.	3.574,71-	0	1.000-
		42720000 Aufwendungen für EDV	196,35-	150-	500-
		42790000 Sonstige Aufwendungen für Sachleistungen	614,50-	400-	5.000-
		42810000 Aufwendungen f.d. Verbrauch von Vorräten	5.064,62-	4.500-	4.500-
15	-	Abschreibungen	70.904,19-	76.300-	70.900-
		47000000 Planung bilanzielle Abschreibung	0,00	76.300-	70.900-

Gesamt-Werk 2026



Ifd. Nr.	Schlüsselprodukt über Kostenstellen		Ergebnis 2024	Ansatz 2025	Ansatz 2026
	Ertrags- und Aufwandsarten		EUR	EUR	EUR
			1	2	3
		47110000 AfA immaterielle Vermögensgeg. und Sachv	70.904,19-	0	0
18	-	Sonstige ordentliche Aufwendungen	5.109,96-	4.160-	4.060-
		44110000 Sonstige Personal- und Versorgungsaufw.	60,00-	60-	60-
		44310000 Geschäftsaufwendungen	4.637,60-	3.500-	3.500-
		44410000 Steuern, Versicherungen, Schadensfälle	412,36-	600-	500-
19	=	Anteilige ordentliche Aufwendungen	787.524,92-	816.610-	842.560-
20	=	Anteiliges veranschlagtes ordentliches Ergebnis	785.770,75-	783.610-	815.560-
21	=	Erträge aus internen Leistungen	0,00	734.800	639.887
	+	Erträge aus Leistungsverrechnung	0,00	734.800	639.887
		38110000 Erträge aus int. Leistungsbeziehungen	0,00	734.800	639.887
22	=	Aufwendungen für interne Leistungen	0,00	37.900-	46.550-
	-	Aufwand für Leistungsverrechnung	0,00	37.900-	46.550-
		48110000 Aufw. a. int. Leistungsbeziehungen	0,00	37.900-	46.550-
23	-	kalkulatorische Kosten	19.980,08-	18.500-	18.500-
		98110000 Kalk. Zinsen	19.980,08-	18.500-	18.500-
24	=	Veranschlagtes kalkulatorisches Ergebnis	19.980,08-	678.400	574.837
25	=	Veranschlagter Nettoressourcenbedarf/-überschuss	805.750,83-	105.210-	240.723-



THH1
11
1133

**Steuerung/Service
Innere Verwaltung
Grundstücksmanagement**

Ifd. Nr.		Teilergebnishaushalt Ertrags- und Aufwandsarten	Ergebnis	Ansatz	Ansatz
			2024	2025	2026
			EUR	EUR	EUR
			1	2	3
6	+	Sonstige privatrechtliche Leistungsentgelte	23.949,76	30.000	25.000
		34110000 Mieten und Pachten	23.949,76	30.000	25.000
10	+	Sonstige ordentliche Erträge	0,66	0	0
		35910000 Andere sonstige ordentliche Erträge	0,66	0	0
11	=	Anteilige ordentliche Erträge	23.950,42	30.000	25.000
14	-	Aufwendungen für Sach- und Dienstleistungen	0,00	500-	1.000-
		42110000 Unterh. Grundst. und bauliche Anlagen	0,00	500-	500-
		42120000 Unterh. des sonst. unbewegl. Vermögens	0,00	0	500-
15	-	Abschreibungen	40.537,77-	42.300-	74.200-
		47000000 Planung bilanzielle Abschreibung	0,00	42.300-	74.200-
		47110000 AfA immaterielle Vermögensgeg. und Sachv	40.537,77-	0	0
18	-	Sonstige ordentliche Aufwendungen	2.594,83-	2.500-	13.000-
		44310000 Geschäftsaufwendungen	100,57-	0	1.000-
		44410000 Steuern, Versicherungen, Schadensfälle	2.494,26-	2.500-	12.000-
19	=	Anteilige ordentliche Aufwendungen	43.132,60-	45.300-	88.200-
20	=	Anteiliges veranschlagtes ordentliches Ergebnis	19.182,18-	15.300-	63.200-
21	+	Erträge aus internen Leistungen	0,00	0	0
22	-	Aufwendungen für interne Leistungen	0,00	0	0
23	-	kalkulatorische Kosten	8.314,77-	0	0
		98110000 Kalk. Zinsen	8.314,77-	0	0
24	=	Veranschlagtes kalkulatorisches Ergebnis	8.314,77-	0	0
25	=	Veranschlagter Nettoressourcenbedarf/-überschuss	27.496,95-	15.300-	63.200-

**Gesamt-Werk
2026**



**THH1
11
1133**

**Steuerung/Service
Innere Verwaltung
Grundstücksmanagement**

Nr.	Investitionsübersicht Einzahlungs- und Auszahlungsarten	Gesamtang. z. Maßnahme -nachrichtl.- EUR	Bisher finanziert EUR	Ermächtigt. übertragung aus 2024 EUR	Ergebnis 2024 EUR	Ansatz 2025 EUR	Ansatz 2026 EUR	VE 2026 EUR	Planung 2027 EUR	Planung 2028 EUR	Planung 2029 EUR	Finanzbedarf weitere Jahre -nachrichtl.- EUR
		1	2	3	4	5	6	7	8	9	10	11
71133000001: Grundstücksverkauf												
3	+ Einzahlungen aus der Veräußerung von Sachvermögen	0	0	0	66.780,00	500.000	900.000	0	100.000	100.000	100.000	0
	68210000 Veräuß.Grundst.Geb.	0	0	0	66.780,00	500.000	900.000	0	100.000	100.000	100.000	0
6	= Summe der Einzahlungen aus Investitionstätigkeit	0	0	0	66.780,00	500.000	900.000	0	100.000	100.000	100.000	0
7	- Auszahlungen für den Erwerb von Grundstücken und Gebäuden	0	0	0	694,75-	0	0	0	0	0	0	0
	78210000 ErwerbGrundst./Geb.	0	0	0	694,75-	0	0	0	0	0	0	0
13	= Summe der Auszahlungen aus Investitionstätigkeit	0	0	0	694,75-	0	0	0	0	0	0	0
14	= Saldo aus Investitionstätigkeit	0	0	0	66.085,25	500.000	900.000	0	100.000	100.000	100.000	0
16	= Gesamtkosten der Maßnahme	0	0	0	694,75-	0	0	0	0	0	0	0

Gesamt-Werk 2026



Nr.	Investitionsübersicht Einzahlungs- und Auszahlungsarten	Gesamtang. z. Maßnahme -nachrichtl.-	Bisher finanziert	Ermächtig. übertragung aus 2024	Ergebnis 2024	Ansatz 2025	Ansatz 2026	VE 2026	Planung 2027	Planung 2028	Planung 2029	Finanzbedarf weitere Jahre -nachrichtl.-
		EUR	EUR	EUR	EUR	EUR	EUR	EUR	EUR	EUR	EUR	EUR
		1	2	3	4	5	6	7	8	9	10	11
71133000002: Grundstückskauf												
6	= Summe der Einzahlungen aus Investitionstätigkeit	0	0	0	0,00	0	0	0	0	0	0	0
7	- Auszahlungen für den Erwerb von Grundstücken und Gebäuden	0	0	0	981.593,44-	1.500.000-	1.000.000-	0	250.000-	250.000-	250.000-	0
	78210000 ErwerbGrundst./Geb.	0	0	0	981.593,44-	1.500.000-	1.000.000-	0	250.000-	250.000-	250.000-	0
13	= Summe der Auszahlungen aus Investitionstätigkeit	0	0	0	981.593,44-	1.500.000-	1.000.000-	0	250.000-	250.000-	250.000-	0
14	= Saldo aus Investitionstätigkeit	0	0	0	981.593,44-	1.500.000-	1.000.000-	0	250.000-	250.000-	250.000-	0
16	= Gesamtkosten der Maßnahme	0	0	0	981.593,44-	1.500.000-	1.000.000-	0	250.000-	250.000-	250.000-	0



11330000

Grundstücksverkehr/-verwaltung

Ifd. Nr.	Schlüsselprodukt über Kostenstellen		Ergebnis 2024	Ansatz 2025	Ansatz 2026
	Ertrags- und Aufwandsarten		EUR	EUR	EUR
			1	2	3
6	+	Sonstige privatrechtliche Leistungsentgelte	23.949,76	30.000	25.000
		34110000 Mieten und Pachten	23.949,76	30.000	25.000
10	+	Sonstige ordentliche Erträge	0,66	0	0
		35910000 Andere sonstige ordentliche Erträge	0,66	0	0
11	=	Anteilige ordentliche Erträge	23.950,42	30.000	25.000
14	-	Aufwendungen für Sach- und Dienstleistungen	0,00	500-	1.000-
		42110000 Unterh. Grundst. und bauliche Anlagen	0,00	500-	500-
		42120000 Unterh. des sonst. unbewegl. Vermögens	0,00	0	500-
15	-	Abschreibungen	40.537,77-	42.300-	74.200-
		47000000 Planung bilanzielle Abschreibung	0,00	42.300-	74.200-
		47110000 AfA immaterielle Vermögensgeg. und Sachv	40.537,77-	0	0
18	-	Sonstige ordentliche Aufwendungen	2.594,83-	2.500-	13.000-
		44310000 Geschäftsaufwendungen	100,57-	0	1.000-
		44410000 Steuern, Versicherungen, Schadensfälle	2.494,26-	2.500-	12.000-
19	=	Anteilige ordentliche Aufwendungen	43.132,60-	45.300-	88.200-
20	=	Anteiliges veranschlagtes ordentliches Ergebnis	19.182,18-	15.300-	63.200-
21	=	Erträge aus internen Leistungen	0,00	0	0
22	=	Aufwendungen für interne Leistungen	0,00	0	0
23	-	kalkulatorische Kosten	8.314,77-	0	0
		98110000 Kalk. Zinsen	8.314,77-	0	0
24	=	Veranschlagtes kalkulatorisches Ergebnis	8.314,77-	0	0
25	=	Veranschlagter Nettoressourcenbedarf/-überschuss	27.496,95-	15.300-	63.200-

**Gesamt-Werk
2026**



THH2

Gemeindeaufgaben

Ifd. Nr.		Teilergebnishaushalt Ertrags- und Aufwandsarten	Ergebnis	Ansatz	Ansatz
			2024	2025	2026
			EUR	EUR	EUR
			1	2	3
2	+	Zuweisungen und Zuwendungen, Umlagen	2.055.684,48	1.902.000	2.023.900
		31400000 Zuweis. lfd. Zwecke Bund	132.743,80	94.450	94.450
		31410000 Zuweis. lfd. Zwecke Land	1.854.389,54	1.718.750	1.848.750
		31420000 Zuweis. lfd. Zwecke Gem./GV	52.655,42	32.300	30.200
		31440000 Zuweis. lfd. Zwecke öffentl. Bereich	639,00	19.600	19.600
		31480000 Zuweis. lfd. Zwecke übr. Bereich	15.256,72	36.900	30.900
3	+	Aufgelöste Investitionszuwendungen und -beiträge	134.243,33	158.500	226.640
		31600000 Aufl. SoPo aus Zuweisungen Bund	0,00	10.960	7.150
		31610000 Aufl. SoPo aus Zuweisungen Land	0,00	133.500	144.000
		31610001 Aufl. SoPo aus Zuweisungen Bund	1.595,42	0	0
		31611001 Aufl. SoPo aus Zuweisungen Land	123.494,12	0	0
		31612001 Aufl. SoPo aus Zuweisungen Kommunen	7.401,49	0	0
		31614001 Aufl. SoPo aus Zuweisungen so. öff. B.	812,14	0	0
		31618001 Aufl. Sopo von Zuschüssen übrige Bereich	940,16	0	0
		31620000 Aufl. SoPo aus Zuweisungen Kommunen	0,00	9.700	9.550
		31620001 Aufl. SoPo aus Beiträgen	0,00	0	64.200
		31640000 Aufl. SoPo aus Zuweisungen so. öff. B.	0,00	2.900	800
		31680000 Aufl. Sopo von Zuschüssen übrige Bereich	0,00	1.440	940
5	+	Entgelte für öffentliche Leistungen oder Einrichtungen	1.430.011,98	1.498.800	1.743.715
		33110000 Verwaltungsgebühren	51.827,44	46.800	47.700
		33210000 Benutzungsgebühren und ähnliche Entgelte	1.311.320,87	1.386.200	1.696.015
		33710000 Ertr. Auflösung SoPo aus Beitr./ä.Entg.	66.863,67	65.800	0
6	+	Sonstige privatrechtliche Leistungsentgelte	284.328,08	325.500	330.650
		34110000 Mieten und Pachten	71.052,67	72.800	67.750
		34210000 Erträge aus Verkauf	178.832,36	209.500	227.900
		34210001 Brennholzverkauf	34.443,05	43.200	35.000
7	+	Kostenerstattungen und Kostenumlagen	323.419,65	145.500	147.450
		34800000 Erstattungen vom Bund	5.169,33	3.700	0
		34810000 Erstattungen vom Land	188.020,93	33.300	55.650

Gesamt-Werk 2026



Ifd. Nr.		Teilergebnishaushalt Ertrags- und Aufwandsarten	Ergebnis	Ansatz	Ansatz
			2024	2025	2026
			EUR	EUR	EUR
			1	2	3
		34820000 Erstattungen von Gemeinden und GV	115.829,39	108.500	91.800
		34830000 Erstattungen von Zweckverbänden	14.400,00	0	0
8	+	Zinsen und ähnliche Erträge	69.131,33	91.200	78.400
		36150000 Zinsertrag von verb.U.,Beteil.,SVerm.	8.364,94	8.400	8.400
		36510000 Gewinnanteile a.verb.Unterneh.u.Beteil.	60.766,39	82.800	70.000
10	+	Sonstige ordentliche Erträge	137.453,06	221.450	257.700
		35110000 Konzessionsabgaben	31.981,40	148.500	149.100
		35210000 Erstattung von Steuern	0,00	3.100	0
		35910000 Andere sonstige ordentliche Erträge	105.471,66	69.850	108.600
		35910100 Ertrag aus Ausbuchung Kleinbeträge (Ford	0,00	0	0
11	=	Anteilige ordentliche Erträge	4.434.271,91	4.342.950	4.808.455
12	-	Personalaufwendungen	3.952.067,36-	4.503.230-	4.396.940-
		40120000 Dienstaufwendungen Beschäftigte	3.047.571,52-	3.447.300-	3.348.300-
		40190000 Dienstaufw. für sonstige Beschäftigte	4.324,50-	28.100-	28.900-
		40220000 Beiträge zu Versorgungskasse Beschäftigt	243.096,24-	276.600-	271.000-
		40320000 Sozialversicherungsbeiträge Beschäftigte	654.211,52-	751.230-	748.730-
		40410000 Beihilfen, Unterstützungs- Beschäftigte	2.863,58-	0	10-
14	-	Aufwendungen für Sach- und Dienstleistungen	2.403.040,37-	1.867.590-	2.114.770-
		42110000 Unterh. Grundst. und bauliche Anlagen	173.442,11-	147.000-	230.640-
		42120000 Unterh. des sonst. unbewegl. Vermögens	1.001.468,57-	646.800-	662.500-
		42210000 Unterh. des bewegl. Vermögens	99.867,14-	84.000-	93.000-
		42220000 Erwerb von geringwertigen Vermögensgegen	112.776,64-	66.620-	75.650-
		42310000 Mieten und Pachten	11.990,20-	10.500-	10.500-
		42410000 Bewirtschaftung d Grundstücke u bauliche	213.235,48-	263.450-	235.250-
		42420000 Aufwand für Wasserversorgung	41.462,42-	44.450-	66.100-
		42430000 Aufwand für Abfallbeseitigung	28.067,29-	27.500-	30.450-
		42450000 Aufwand für Gebäudereinigung	25.398,37-	23.150-	28.150-
		42510000 Haltung von Fahrzeugen	33.468,59-	39.400-	72.100-
		42610000 Besondere Aufwendungen für Beschäftigte	29.511,32-	27.000-	38.500-
		42620000 Aus- und Fortbildung, Umschulung	19.993,74-	28.150-	45.050-
		42710000 Besondere Verwaltungs- und Betriebsaufw.	124.835,44-	99.530-	97.330-
		42720000 Aufwendungen für EDV	27.722,71-	35.250-	43.650-

Gesamt-Werk 2026



Ifd. Nr.	Teilergebnishaushalt Ertrags- und Aufwandsarten	Ergebnis	Ansatz	Ansatz
		2024	2025	2026
		EUR	EUR	EUR
		1	2	3
	42730000 Aufwendungen für bezogene Leist./Waren	210.904,78-	107.500-	120.500-
	42740000 Lehr- und Unterrichtsmittel	1.146,34-	8.000-	8.000-
	42750000 Lernmittel	43.527,67-	47.500-	47.500-
	42760000 Besondere schulische Aufwendungen	16.344,40-	20.000-	25.000-
	42790000 Sonstige Aufwendungen für Sachleistungen	27.414,23-	17.590-	28.400-
	42810000 Aufwendungen f.d. Verbrauch von Vorräten	106.133,39-	99.200-	113.500-
	42910000 Aufwendungen f.so. Sach-u. Dienstlsg.	54.329,54-	25.000-	43.000-
15	- Abschreibungen	1.390.341,16-	1.415.400-	1.470.900-
	47000000 Planung bilanzielle Abschreibung	0,00	1.415.400-	1.470.900-
	47110000 AfA immaterielle Vermögensgeg. und Sachv	1.390.341,16-	0	0
	47220100 Aufwand aus Ausbuchung Kleinbeträge (For	0,00	0	0
17	- Transferaufwendungen	565.416,11-	330.800-	375.300-
	43120000 Zuweisungen an Gemeinden (GV)	12.752,41-	5.700-	5.700-
	43130000 Zuweisungen an Zweckverbände	50.756,85-	61.000-	97.000-
	43170000 Zuschüsse an private Unternehmen	28.203,42-	70.000-	50.000-
	43180000 Zuschüsse an übrige Bereich	336.793,25-	104.100-	152.600-
	43720000 Allgemeine Umlagen an Gemeinden (GV)	1.910,18-	0	0
	43730000 Allgemeine Umlagen an Zweckverbände	135.000,00-	90.000-	70.000-
18	- Sonstige ordentliche Aufwendungen	543.491,38-	561.810-	603.120-
	44110000 Sonstige Personal- und Versorgungsaufw.	180,00-	250-	210-
	44210000 Aufw. f. ehrenamtl.u. sonst.Tätigkeit	35.877,74-	30.000-	30.000-
	44290000 Sonst. Aufw. Inanspruchn. Rechten und Di	3.336,13-	3.460-	4.660-
	44310000 Geschäftsaufwendungen	74.594,66-	54.700-	80.250-
	44410000 Steuern, Versicherungen, Schadensfälle	83.059,27-	107.000-	90.000-
	44500000 Erstattungen an den Bund	30.723,22-	26.000-	26.000-
	44510000 Erstattungen an das Land	1.040,00-	500-	500-
	44520000 Erstattungen an Gemeinden (GV)	170.065,79-	188.900-	221.500-
	44530000 Erstattungen an Zweckverbände u. dergl.	19.496,30-	31.000-	30.000-
	44580000 Erstattungen an übrige Bereiche	125.118,27-	120.000-	120.000-
19	= Anteilige ordentliche Aufwendungen	8.854.356,38-	8.678.830-	8.961.030-
20	= Anteiliges veranschlagtes ordentliches Ergebnis	4.420.084,47-	4.335.880-	4.152.575-

Gesamt-Werk 2026



Ifd. Nr.		Teilergebnishaushalt Ertrags- und Aufwandsarten	Ergebnis	Ansatz	Ansatz
			2024	2025	2026
			EUR	EUR	EUR
			1	2	3
21	+	Erträge aus internen Leistungen	0,00	142.100	167.700
		38110000 Erträge aus int. Leistungsbeziehungen	0,00	142.100	167.700
22	-	Aufwendungen für interne Leistungen	0,00	936.500-	1.596.215-
		48110000 Aufw. a. int. Leistungsbeziehungen	0,00	936.500-	1.596.215-
23	-	kalkulatorische Kosten	308.987,97-	4.500-	4.500-
		97110000 Kalk. Zinsen SoPo	24.167,26	0	0
		97110001 Kalk. Zinsen SoPo	10.031,91	0	0
		98110000 Kalk. Zinsen	343.187,14-	4.500-	4.500-
24	=	Veranschlagtes kalkulatorisches Ergebnis	308.987,97-	798.900-	1.433.015-
25	=	Veranschlagter Nettoressourcenbedarf/-überschuss	4.729.072,44-	5.134.780-	5.585.590-



THH2

Gemeindeaufgaben

Ifd. Nr.	Teilfinanzhaushalt Einzahlungs- und Auszahlungsarten	Ergebnis	Ansatz	Ansatz	VE
		2024	2025	2026	2026
		EUR	EUR	EUR	EUR
		1	2	3	4
1 +	Summe der Einzahlungen aus laufender Verwaltungstätigkeit (ohne außerord. zahlungswirksame Erträge aus Vermögensveräußerungen)	4.390.338,14	4.118.650	4.581.815	0
	60490000 Sonstige steuerähnliche Erträge	0,00	0	0	0
	61400000 Zuweis. lfd. Zwecke Bund	132.743,80	94.450	94.450	0
	61410000 Zuweisungen und Zuschüsse für laufende Zwecke	1.859.832,53	1.718.750	1.848.750	0
	61420000 Zuweis. lfd. Zwecke Gem./GV	52.655,42	32.300	30.200	0
	61440000 Zuweis. lfd. Zwecke öffentl. Bereich	639,00	19.600	19.600	0
	61480000 Zuweis. lfd. Zwecke übr. Bereich	15.256,72	36.900	30.900	0
	63110000 Verwaltungsgebühren	51.994,44	46.800	47.700	0
	63210000 Benutzungsgebühren und ähnliche Entgelte	1.325.450,87	1.386.200	1.696.015	0
	64110000 Mieten und Pachten	79.114,67	72.800	67.750	0
	64210000 Einzahlungen aus Verkauf	175.440,79	209.500	227.900	0
	64210001 Brennholzverkauf	34.391,25	43.200	35.000	0
	64610000 Sonstige privatrechtl. Leistungsentgelte	0,00	0	0	0
	64800000 Erstattungen vom Bund	5.169,33	3.700	0	0
	64810000 Erstattungen vom Land	188.020,93	33.300	55.650	0
	64820000 Erstattungen von Kommunen	154.785,63	108.500	91.800	0
	64830000 Erstattungen von Zweckverbänden	7.200,00	0	0	0
	65110000 Konzessionsabgaben	127.152,47	148.500	149.100	0
	65210000 Erstattung von Steuern	2.013,72	3.100	0	0
	65910000 Andere sonstige ordentl. Erträge	100.980,30	69.850	108.600	0
	66150000 Zinsertrag von verb.U.,Bet.,SVerm.	8.364,94	8.400	8.400	0
	66510000 Einz.a.Gewinnanteilen a.verb.Unterneh.u.Beteil.	69.131,33	82.800	70.000	0
2 -	Summe der Auszahlungen aus laufender Verwaltungstätigkeit	7.476.685,48-	7.263.430-	7.490.130-	0
	70120000 Personalauszahlungen Beschäftigte	3.047.571,52-	3.447.300-	3.348.300-	0
	70190000 Dienstausszahlungen sonst. Beschäftigte	4.000,50-	28.100-	28.900-	0
	70220000 Beiträge zu Versorgungskassen Beschäftigte	243.096,24-	276.600-	271.000-	0
	70320000 Beiträge zur gesetzl. Sozialvers. Beschäftigter	654.211,52-	751.230-	748.730-	0
	70410000 Beihilfen, Unterstützungsl. Bedienstete	2.863,58-	0	10-	0
	72110000 Unterh. der Grundst. und baul. Anlagen	172.777,40-	147.000-	230.640-	0
	72120000 Unterh. des sonst. Unbew. Vermögens	959.414,54-	646.800-	662.500-	0

Gesamt-Werk 2026



Ifd. Nr.	Teilfinanzhaushalt Einzahlungs- und Auszahlungsarten	Ergebnis	Ansatz	Ansatz	VE
		2024	2025	2026	2026
		EUR	EUR	EUR	EUR
		1	2	3	4
	72210000 Unterh. des beweglichen Vermögens	96.858,02-	84.000-	93.000-	0
	72220000 Erwerb von geringwertigen Vermögensgegenständen	108.754,37-	66.620-	75.650-	0
	72310000 Mieten inklusive Nebenkosten und Pachten	11.990,20-	10.500-	10.500-	0
	72410000 Bewirtschaftung der Grundstücke und baulichen Anla	238.430,34-	263.450-	235.250-	0
	72420000 Aufwand für Wasserversorgung	41.462,42-	44.450-	66.100-	0
	72430000 Aufwand für Abfallbeseitigung	28.067,29-	27.500-	30.450-	0
	72450000 Aufwand für Gebäudereinigung	25.398,37-	23.150-	28.150-	0
	72510000 Haltung von Fahrzeugen	33.153,93-	39.400-	72.100-	0
	72610000 Besondere Auszahlungen für Beschäftigte	50.454,74-	27.000-	38.500-	0
	72620000 Aus- und Fortbildung, Umschulung	18.586,74-	28.150-	45.050-	0
	72710000 Besondere Verwaltungs- und Betriebsaufw.	131.489,77-	99.530-	97.330-	0
	72720000 Aufwendungen für EDV	27.197,18-	35.250-	43.650-	0
	72730000 Aufwendungen für bezogene Leistungen und Waren	207.476,79-	107.500-	120.500-	0
	72740000 Lehr- und Unterrichtsmaterial	3.079,84-	8.000-	8.000-	0
	72750000 Lernmittel	42.829,95-	47.500-	47.500-	0
	72760000 Besondere schulische Aufwendungen	16.344,40-	20.000-	25.000-	0
	72790000 Sonstige Aufwendungen für Sachleistungen	26.868,47-	17.590-	28.400-	0
	72810000 Auszahlungen für den Verbrauch von Vorräten	105.255,24-	99.200-	113.500-	0
	72910000 Auszahlungen für sonst. Dienstleistungen	36.431,32-	25.000-	43.000-	0
	73120000 Zuweisungen an Gemeinden (GV)	12.752,41-	5.700-	5.700-	0
	73130000 Zuweisungen an Zweckverbände	50.756,85-	61.000-	97.000-	0
	73170000 Zuschüsse an private Unternehmen	28.203,42-	70.000-	50.000-	0
	73180000 Zuschüsse an übrige Bereiche	338.062,14-	104.100-	152.600-	0
	73720000 Allgemeine Umlagen an Gemeinden (GV)	1.910,18-	0	0	0
	73730000 Allgemeine Umlagen an Zweckverbände	176.544,23-	90.000-	70.000-	0
	74110000 Sonstige Personal- und Versorgungsausz.	180,00-	250-	210-	0
	74210000 Ausz. für ehrenamtl. u. sonst. Tätigkeit	35.819,69-	30.000-	30.000-	0
	74290000 Inanspruchnahme von Rechten und Diensten	3.336,13-	3.460-	4.660-	0
	74310000 Geschäftsauszahlungen	69.979,48-	54.700-	80.250-	0
	74410000 Steuern, Versicherungen, Schadensfälle	83.059,27-	107.000-	90.000-	0
	74500000 Erstattungen an den Bund	29.883,14-	26.000-	26.000-	0
	74510000 Erstattungen an das Land	1.040,00-	500-	500-	0

**Gesamt-Werk
2026**



Ifd. Nr.	Teilfinanzhaushalt Einzahlungs- und Auszahlungsarten	Ergebnis	Ansatz	Ansatz	VE
		2024	2025	2026	2026
		EUR	EUR	EUR	EUR
		1	2	3	4
	74520000 Erstattungen an Gemeinden (GV)	166.181,79-	188.900-	221.500-	0
	74530000 Erstattungen an Zweckverbände u. dergl.	19.496,30-	31.000-	30.000-	0
	74550000 Erstattungen an verb. Unternehmen	297,50-	0	0	0
	74580000 Erstattungen an übrige Bereiche	125.118,27-	120.000-	120.000-	0
3 =	Anteiliger Zahlungsmittelüberschuss/-bedarf aus laufender Verwaltungstätigkeit	3.086.347,34-	3.144.780-	2.908.315-	0
4 +	Einzahlungen aus Investitionszuwendungen	681.769,49	440.200	345.750	0
	68100000 Investitionszu. vom Bund	27.257,00	0	0	0
	68110000 Investitionszu. vom Land	456.023,04	280.200	225.250	0
	68120000 Investitionszu. von Kommunen	136.119,45	0	20.500	0
	68140000 Investitionszu. vom so. öff. Bereich	62.370,00	110.000	0	0
	68180000 Investitionszu. von übrigen Bereichen	0,00	50.000	100.000	0
5 +	Einzahlungen aus Investitionsbeiträgen und ähnl. Entgelten für Investitionstätigkeit	0,00	0	0	0
	68910000 Beiträge	0,00	0	0	0
7 +	Einzahlungen aus der Veräußerung von Finanzvermögen	715,80	62.708	62.708	0
	68800000 Rückflüsse von Ausleihungen an den Bund	0,00	62.708	62.708	0
	68870000 Rückfl. v. Darlehen an Kreditinstitute	715,80	0	0	0
9 =	Einzahlungen aus Investitionstätigkeit	682.485,29	502.908	408.458	0
10 -	Auszahlungen für den Erwerb von Grundstücken und Gebäuden	199.798,99-	10.000-	10.000-	0
	78210000 Erwerb von Grundstücken u. Gebäuden	199.798,99-	10.000-	10.000-	0
11 -	Auszahlungen für Baumaßnahmen	1.775.141,76-	535.000-	290.000-	0
	78710000 Auszahlung für Hochbaumaßnahmen	1.658.115,13-	360.000-	90.000-	0
	78720000 Auszahlung für Tiefbaumaßnahmen	117.026,63-	175.000-	200.000-	0
12 -	Auszahlungen für den Erwerb von beweglichem Sachvermögen	456.426,78-	936.500-	665.800-	600.000-
	78312000 Auszahlungen für den Erwerb von beweglichen	456.426,78-	936.500-	665.800-	600.000-
13 -	Auszahlungen für den Erwerb von Finanzvermögen	870.966,27-	0	0	0
	78420000 Ausz. Erwerb von nichtbörsennot. Aktien	400.000,00-	0	0	0
	78530000 Ausz. Erwerb von Beteil.-s. Anteilsr.	29.033,73	0	0	0
	78852000 Gewährung v. Darl. an verb. U., Bet., S Verm.	500.000,00-	0	0	0
14 -	Auszahlungen für Investitionsförderungsmaßnahmen	0,00	151.100-	160.000-	0
	78120000 Investitionszu. an Kommunen	0,00	13.000-	0	0
	78130000 Investitionszu. an Zweckverbänden	0,00	138.100-	160.000-	0

Gesamt-Werk 2026



Ifd. Nr.	Teilfinanzhaushalt Einzahlungs- und Auszahlungsarten	Ergebnis	Ansatz	Ansatz	VE
		2024	2025	2026	2026
		EUR	EUR	EUR	EUR
		1	2	3	4
15	- Auszahlungen für den Erwerb von immateriellen Vermögensgegenständen	52.134,95-	0	0	0
	78311000 Auszahlungen für den Erwerb von immateriellen	52.134,95-	0	0	0
16	= Auszahlungen aus Investitionstätigkeit	3.354.468,75-	1.632.600-	1.125.800-	600.000-
17	= Anteiliger veranschlagter Finanzierungsmittelüberschuss/-bedarf aus Investitionstätigkeit	2.671.983,46-	1.129.692-	717.342-	600.000-
18	= Anteiliger veranschlagter Finanzierungsmittelüberschuss/-bedarf	5.758.330,80-	4.274.472-	3.625.657-	600.000-



THH2
12
1210

**Gemeindeaufgaben
Sicherheit und Ordnung
Statistik und Wahlen**

Ifd. Nr.		Teilergebnishaushalt Ertrags- und Aufwandsarten	Ergebnis	Ansatz	Ansatz
			2024	2025	2026
			EUR	EUR	EUR
			1	2	3
7	+	Kostenerstattungen und Kostenumlagen	5.169,33	3.700	3.700
		34800000 Erstattungen vom Bund	5.169,33	3.700	0
		34810000 Erstattungen vom Land	0,00	0	3.700
11	=	Anteilige ordentliche Erträge	5.169,33	3.700	3.700
14	-	Aufwendungen für Sach- und Dienstleistungen	16.030,36-	16.000-	13.500-
		42220000 Erwerb von geringwertigen Vermögensgegen	0,00	0	2.500-
		42710000 Besondere Verwaltungs- und Betriebsaufw.	14.173,88-	14.000-	10.000-
		42790000 Sonstige Aufwendungen für Sachleistungen	1.856,48-	2.000-	1.000-
18	-	Sonstige ordentliche Aufwendungen	163,20-	0	0
		44310000 Geschäftsaufwendungen	163,20-	0	0
19	=	Anteilige ordentliche Aufwendungen	16.193,56-	16.000-	13.500-
20	=	Anteiliges veranschlagtes ordentliches Ergebnis	11.024,23-	12.300-	9.800-
21	+	Erträge aus internen Leistungen	0,00	0	0
22	-	Aufwendungen für interne Leistungen	0,00	0	45.313-
		48110000 Aufw. a. int. Leistungsbeziehungen	0,00	0	45.313-
24	=	Veranschlagtes kalkulatorisches Ergebnis	0,00	0	45.313-
25	=	Veranschlagter Nettoressourcenbedarf/-überschuss	11.024,23-	12.300-	55.113-



THH2
12
1220

**Gemeindeaufgaben
Sicherheit und Ordnung
Ordnungswesen**

Ifd. Nr.		Teilergebnishaushalt Ertrags- und Aufwandsarten	Ergebnis	Ansatz	Ansatz
			2024	2025	2026
			EUR	EUR	EUR
			1	2	3
5	+	Entgelte für öffentliche Leistungen oder Einrichtungen	1.950,00	1.800	2.700
		33110000 Verwaltungsgebühren	1.950,00	1.800	2.700
		33210000 Benutzungsgebühren und ähnliche Entgelte	0,00	0	0
10	+	Sonstige ordentliche Erträge	21.570,47	0	0
		35910000 Andere sonstige ordentliche Erträge	21.570,47	0	0
11	=	Anteilige ordentliche Erträge	23.520,47	1.800	2.700
14	-	Aufwendungen für Sach- und Dienstleistungen	16.982,99-	18.000-	25.000-
		42910000 Aufwendungen f.so. Sach-u. Dienstlsg.	16.982,99-	18.000-	25.000-
18	-	Sonstige ordentliche Aufwendungen	1.033,06-	500-	500-
		44500000 Erstattungen an den Bund	1.033,06-	0	0
		44510000 Erstattungen an das Land	0,00	500-	500-
19	=	Anteilige ordentliche Aufwendungen	18.016,05-	18.500-	25.500-
20	=	Anteiliges veranschlagtes ordentliches Ergebnis	5.504,42	16.700-	22.800-
21	+	Erträge aus internen Leistungen	0,00	0	0
22	-	Aufwendungen für interne Leistungen	0,00	0	0
24	=	Veranschlagtes kalkulatorisches Ergebnis	0,00	0	0
25	=	Veranschlagter Nettoressourcenbedarf/-überschuss	5.504,42	16.700-	22.800-



THH2
12
1222

**Gemeindeaufgaben
Sicherheit und Ordnung
Einwohnerwesen**

Ifd. Nr.		Teilergebnishaushalt Ertrags- und Aufwandsarten	Ergebnis	Ansatz	Ansatz
			2024	2025	2026
			EUR	EUR	EUR
			1	2	3
5	+	Entgelte für öffentliche Leistungen oder Einrichtungen	45.121,44	40.000	40.000
		33110000 Verwaltungsgebühren	45.121,44	40.000	40.000
11	=	Anteilige ordentliche Erträge	45.121,44	40.000	40.000
14	-	Aufwendungen für Sach- und Dienstleistungen	1.363,45-	900-	1.400-
		42210000 Unterh. des bewegl. Vermögens	448,34-	400-	400-
		42220000 Erwerb von geringwertigen Vermögensgegen	355,81-	0	500-
		42620000 Aus- und Fortbildung, Umschulung	559,30-	500-	500-
18	-	Sonstige ordentliche Aufwendungen	30.784,10-	26.250-	26.100-
		44310000 Geschäftsaufwendungen	53,94-	250-	100-
		44500000 Erstattungen an den Bund	29.690,16-	26.000-	26.000-
		44510000 Erstattungen an das Land	1.040,00-	0	0
19	=	Anteilige ordentliche Aufwendungen	32.147,55-	27.150-	27.500-
20	=	Anteiliges veranschlagtes ordentliches Ergebnis	12.973,89	12.850	12.500
21	+	Erträge aus internen Leistungen	0,00	0	0
22	-	Aufwendungen für interne Leistungen	0,00	0	97.611-
		48110000 Aufw. a. int. Leistungsbeziehungen	0,00	0	97.611-
24	=	Veranschlagtes kalkulatorisches Ergebnis	0,00	0	97.611-
25	=	Veranschlagter Nettoressourcenbedarf/-überschuss	12.973,89	12.850	85.111-



THH2
12
1223

**Gemeindeaufgaben
Sicherheit und Ordnung
Personenstandswesen**

lfd. Nr.		Teilergebnishaushalt Ertrags- und Aufwandsarten	Ergebnis 2024 EUR	Ansatz 2025 EUR	Ansatz 2026 EUR
			1	2	3
5	+	Entgelte für öffentliche Leistungen oder Einrichtungen	4.756,00	5.000	5.000
		33110000 Verwaltungsgebühren	4.756,00	5.000	5.000
11	=	Anteilige ordentliche Erträge	4.756,00	5.000	5.000
14	-	Aufwendungen für Sach- und Dienstleistungen	0,00	0	1.000-
		42620000 Aus- und Fortbildung, Umschulung	0,00	0	1.000-
18	-	Sonstige ordentliche Aufwendungen	831,79-	1.110-	1.110-
		44290000 Sonst. Aufw. Inanspruchn. Rechten und Di	110,00-	110-	110-
		44310000 Geschäftsaufwendungen	721,79-	1.000-	1.000-
19	=	Anteilige ordentliche Aufwendungen	831,79-	1.110-	2.110-
20	=	Anteiliges veranschlagtes ordentliches Ergebnis	3.924,21	3.890	2.890
21	+	Erträge aus internen Leistungen	0,00	0	0
22	-	Aufwendungen für interne Leistungen	0,00	0	0
24	=	Veranschlagtes kalkulatorisches Ergebnis	0,00	0	0
25	=	Veranschlagter Nettoressourcenbedarf/-überschuss	3.924,21	3.890	2.890



**THH2
12
1260**

**Gemeindeaufgaben
Sicherheit und Ordnung
Brandschutz**

Ifd. Nr.		Teilergebnishaushalt Ertrags- und Aufwandsarten	Ergebnis	Ansatz	Ansatz
			2024	2025	2026
			EUR	EUR	EUR
			1	2	3
2	+	Zuweisungen und Zuwendungen, Umlagen	11.830,00	10.900	10.900
		31410000 Zuweis. Ifd. Zwecke Land	10.330,00	10.000	10.000
		31480000 Zuweis. Ifd. Zwecke übr. Bereich	1.500,00	900	900
3	+	Aufgelöste Investitionszuwendungen und -beiträge	8.532,52	4.950	6.800
		31600000 Aufl. SoPo aus Zuweisungen Bund	0,00	0	2.300
		31610000 Aufl. SoPo aus Zuweisungen Land	0,00	4.300	4.500
		31611001 Aufl. SoPo aus Zuweisungen Land	8.532,52	0	0
		31620000 Aufl. SoPo aus Zuweisungen Kommunen	0,00	650	0
5	+	Entgelte für öffentliche Leistungen oder Einrichtungen	4.181,00	11.000	15.000
		33210000 Benutzungsgebühren und ähnliche Entgelte	4.181,00	11.000	15.000
10	+	Sonstige ordentliche Erträge	0,00	0	0
		35910000 Andere sonstige ordentliche Erträge	0,00	0	0
11	=	Anteilige ordentliche Erträge	24.543,52	26.850	32.700
12	-	Personalaufwendungen	4.262,33-	27.000-	31.400-
		40120000 Dienstaufwendungen Beschäftigte	3.251,73-	3.300-	6.400-
		40190000 Dienstaufw. für sonstige Beschäftigte	0,00	22.600-	23.200-
		40220000 Beiträge zu Versorgungskasse Beschäftigt	260,81-	300-	400-
		40320000 Sozialversicherungsbeiträge Beschäftigte	749,79-	800-	1.400-
14	-	Aufwendungen für Sach- und Dienstleistungen	190.970,73-	161.200-	236.900-
		42110000 Unterh. Grundst. und bauliche Anlagen	21.110,83-	20.000-	27.000-
		42120000 Unterh. des sonst. unbewegl. Vermögens	3.904,90-	3.500-	3.000-
		42210000 Unterh. des bewegl. Vermögens	42.691,88-	30.000-	35.000-
		42220000 Erwerb von geringwertigen Vermögensgegen	43.738,11-	16.000-	15.000-
		42410000 Bewirtschaftung d Grundstücke u bauliche	8.580,00-	8.000-	6.000-
		42420000 Aufwand für Wasserversorgung	805,49-	600-	1.200-
		42430000 Aufwand für Abfallbeseitigung	195,72-	200-	200-

Gesamt-Werk 2026



Ifd. Nr.	Teilergebnishaushalt Ertrags- und Aufwandsarten	Ergebnis	Ansatz	Ansatz
		2024	2025	2026
		EUR	EUR	EUR
		1	2	3
	42510000 Haltung von Fahrzeugen	22.637,54-	30.000-	57.000-
	42610000 Besondere Aufwendungen für Beschäftigte	25.357,26-	25.000-	35.000-
	42620000 Aus- und Fortbildung, Umschulung	12.750,28-	20.000-	35.000-
	42710000 Besondere Verwaltungs- und Betriebsaufw.	1.874,97-	1.400-	4.000-
	42720000 Aufwendungen für EDV	2.823,51-	3.000-	11.000-
	42730000 Aufwendungen für bezogene Leist./Waren	0,00	0	0
	42790000 Sonstige Aufwendungen für Sachleistungen	4.331,97-	3.500-	7.500-
	42810000 Aufwendungen f.d. Verbrauch von Vorräten	168,27-	0	0
15	- Abschreibungen	128.689,62-	138.500-	129.400-
	47000000 Planung bilanzielle Abschreibung	0,00	138.500-	129.400-
	47110000 AfA immaterielle Vermögensgeg. und Sachv	128.689,62-	0	0
17	- Transferaufwendungen	51.966,00-	30.000-	50.000-
	43180000 Zuschüsse an übrige Bereich	51.966,00-	30.000-	50.000-
18	- Sonstige ordentliche Aufwendungen	13.303,62-	15.050-	17.320-
	44110000 Sonstige Personal- und Versorgungsaufw.	12,00-	50-	20-
	44290000 Sonst. Aufw. Inanspruchn. Rechten und Di	1.568,00-	1.500-	2.800-
	44310000 Geschäftsaufwendungen	8.049,20-	7.500-	9.500-
	44410000 Steuern, Versicherungen, Schadensfälle	3.674,42-	6.000-	5.000-
19	= Anteilige ordentliche Aufwendungen	389.192,30-	371.750-	465.020-
20	= Anteiliges veranschlagtes ordentliches Ergebnis	364.648,78-	344.900-	432.320-
21	+ Erträge aus internen Leistungen	0,00	0	0
22	- Aufwendungen für interne Leistungen	0,00	14.700-	43.110-
	48110000 Aufw. a. int. Leistungsbeziehungen	0,00	14.700-	43.110-
23	- kalkulatorische Kosten	5.160,59-	0	0
	98110000 Kalk. Zinsen	5.160,59-	0	0
24	= Veranschlagtes kalkulatorisches Ergebnis	5.160,59-	14.700-	43.110-
25	= Veranschlagter Nettoressourcenbedarf/-überschuss	369.809,37-	359.600-	475.430-

**Gesamt-Werk
2026**



**THH2
12
1260**

**Gemeindaufgaben
Sicherheit und Ordnung
Brandschutz**

Nr.	Investitionsübersicht Einzahlungs- und Auszahlungsarten	Gesamtang. z. Maßnahme -nachrichtl.- EUR	Bisher finanziert EUR	Ermächtigt. übertragung aus 2024 EUR	Ergebnis 2024 EUR	Ansatz 2025 EUR	Ansatz 2026 EUR	VE 2026 EUR	Planung 2027 EUR	Planung 2028 EUR	Planung 2029 EUR	Finanzbedarf weitere Jahre -nachrichtl.- EUR
		1	2	3	4	5	6	7	8	9	10	11
71260000002: Feuerwehr Inv.zuweisungen vom Land												
1	+ Einzahlungen aus Investitionszuwendunge n	0	0	0	21.583,00	109.000	96.000	0	13.000	87.000	0	0
	68110000 Inv.zu.v.Land	0	0	0	21.583,00	109.000	96.000	0	13.000	87.000	0	0
6	= Summe der Einzahlungen aus Investitionstätigkeit	0	0	0	21.583,00	109.000	96.000	0	13.000	87.000	0	0
13	= Summe der Auszahlungen aus Investitionstätigkeit	0	0	0	0,00	0	0	0	0	0	0	0
14	= Saldo aus Investitionstätigkeit	0	0	0	21.583,00	109.000	96.000	0	13.000	87.000	0	0
16	= Gesamtkosten der Maßnahme	0	0	0	0,00	0	0	0	0	0	0	0

Gesamt-Werk 2026



Nr.	Investitionsübersicht Einzahlungs- und Auszahlungsarten	Gesamtang. z. Maßnahme -nachrichtl.-	Bisher finanziert	Ermächtig. übertragung aus 2024	Ergebnis 2024	Ansatz 2025	Ansatz 2026	VE 2026	Planung 2027	Planung 2028	Planung 2029	Finanzbedarf weitere Jahre -nachrichtl.-
		EUR	EUR	EUR	EUR	EUR	EUR	EUR	EUR	EUR	EUR	EUR
		1	2	3	4	5	6	7	8	9	10	11
71260000003: Feuerwehr Erwerb Vermögensgegenstände												
6	= Summe der Einzahlungen aus Investitionstätigkeit	0	0	0	0,00	0	0	0	0	0	0	0
9	- Auszahlungen für den Erwerb von beweglichem	0	0	0	369.501,06-	787.500-	420.800-	600.000-	233.300-	615.000-	15.000-	0
	78312000 Erw. bw. AV o. Wg	0	0	0	369.501,06-	787.500-	420.800-	600.000-	233.300-	615.000-	15.000-	0
13	= Summe der Auszahlungen aus Investitionstätigkeit	0	0	0	369.501,06-	787.500-	420.800-	600.000-	233.300-	615.000-	15.000-	0
14	= Saldo aus Investitionstätigkeit	0	0	0	369.501,06-	787.500-	420.800-	600.000-	233.300-	615.000-	15.000-	0
16	= Gesamtkosten der Maßnahme	0	0	0	369.501,06-	787.500-	420.800-	600.000-	233.300-	615.000-	15.000-	0

Gesamt-Werk 2026



Nr.	Investitionsübersicht Einzahlungs- und Auszahlungsarten	Gesamtang. z. Maßnahme -nachrichtl.-	Bisher finanziert	Ermächtig. übertragung aus 2024	Ergebnis 2024	Ansatz 2025	Ansatz 2026	VE 2026	Planung 2027	Planung 2028	Planung 2029	Finanzbedarf weitere Jahre -nachrichtl.-
		EUR	EUR	EUR	EUR	EUR	EUR	EUR	EUR	EUR	EUR	EUR
		1	2	3	4	5	6	7	8	9	10	11
71260000004: Feuerwehr Hochbaumaßnahmen												
6	= Summe der Einzahlungen aus Investitionstätigkeit	0	0	0	0,00	0	0	0	0	0	0	0
7	- Auszahlungen für den Erwerb von Grundstücken und Gebäuden	0	0	0	77.865,26-	0	0	0	0	0	0	0
	78210000 ErwerbGrundst./Geb.	0	0	0	77.865,26-	0	0	0	0	0	0	0
8	- Auszahlungen für Baumaßnahmen	0	0	0	0,00	50.000-	50.000-	0	0	0	0	0
	78710000 Ausz.Hochbaumaßn.	0	0	0	0,00	50.000-	50.000-	0	0	0	0	0
13	= Summe der Auszahlungen aus Investitionstätigkeit	0	0	0	77.865,26-	50.000-	50.000-	0	0	0	0	0
14	= Saldo aus Investitionstätigkeit	0	0	0	77.865,26-	50.000-	50.000-	0	0	0	0	0
16	= Gesamtkosten der Maßnahme	0	0	0	77.865,26-	50.000-	50.000-	0	0	0	0	0

**Gesamt-Werk
2026**



12600000

Brandschutz

Ifd. Nr.		Schlüsselprodukt über Kostenstellen Ertrags- und Aufwandsarten	Ergebnis 2024	Ansatz 2025	Ansatz 2026
			EUR	EUR	EUR
			1	2	3
2	+	Zuweisungen und Zuwendungen, Umlagen	11.830,00	10.900	10.900
		31410000 Zuweis. lfd. Zwecke Land	10.330,00	10.000	10.000
		31480000 Zuweis. lfd. Zwecke übr. Bereich	1.500,00	900	900
3	+	Aufgelöste Investitionszuwendungen und -beiträge	8.532,52	4.950	6.800
		31600000 Aufl. SoPo aus Zuweisungen Bund	0,00	0	2.300
		31610000 Aufl. SoPo aus Zuweisungen Land	0,00	4.300	4.500
		31611001 Aufl. SoPo aus Zuweisungen Land	8.532,52	0	0
		31620000 Aufl. SoPo aus Zuweisungen Kommunen	0,00	650	0
5	+	Entgelte für öffentliche Leistungen oder Einrichtungen	4.181,00	11.000	15.000
		33210000 Benutzungsgebühren und ähnliche Entgelte	4.181,00	11.000	15.000
10	+	Sonstige ordentliche Erträge	0,00	0	0
		35910000 Andere sonstige ordentliche Erträge	0,00	0	0
11	=	Anteilige ordentliche Erträge	24.543,52	26.850	32.700
12	-	Personalaufwendungen	4.262,33-	27.000-	31.400-
		40120000 Dienstaufwendungen Beschäftigte	3.251,73-	3.300-	6.400-
		40190000 Dienstaufw. für sonstige Beschäftigte	0,00	22.600-	23.200-
		40220000 Beiträge zu Versorgungskasse Beschäftigt	260,81-	300-	400-
		40320000 Sozialversicherungsbeiträge Beschäftigte	749,79-	800-	1.400-
14	-	Aufwendungen für Sach- und Dienstleistungen	190.970,73-	161.200-	236.900-
		42110000 Unterh. Grundst. und bauliche Anlagen	21.110,83-	20.000-	27.000-
		42120000 Unterh. des sonst. unbewegl. Vermögens	3.904,90-	3.500-	3.000-
		42210000 Unterh. des bewegl. Vermögens	42.691,88-	30.000-	35.000-
		42220000 Erwerb von geringwertigen Vermögensgegen	43.738,11-	16.000-	15.000-
		42410000 Bewirtschaftung d Grundstücke u bauliche	8.580,00-	8.000-	6.000-
		42420000 Aufwand für Wasserversorgung	805,49-	600-	1.200-
		42430000 Aufwand für Abfallbeseitigung	195,72-	200-	200-
		42510000 Haltung von Fahrzeugen	22.637,54-	30.000-	57.000-
		42610000 Besondere Aufwendungen für Beschäftigte	25.357,26-	25.000-	35.000-

Gesamt-Werk 2026



Ifd. Nr.	Schlüsselprodukt über Kostenstellen		Ergebnis 2024	Ansatz 2025	Ansatz 2026
	Ertrags- und Aufwandsarten		EUR	EUR	EUR
			1	2	3
		42620000 Aus- und Fortbildung, Umschulung	12.750,28-	20.000-	35.000-
		42710000 Besondere Verwaltungs- und Betriebsaufw.	1.874,97-	1.400-	4.000-
		42720000 Aufwendungen für EDV	2.823,51-	3.000-	11.000-
		42730000 Aufwendungen für bezogene Leist./Waren	0,00	0	0
		42790000 Sonstige Aufwendungen für Sachleistungen	4.331,97-	3.500-	7.500-
		42810000 Aufwendungen f.d. Verbrauch von Vorräten	168,27-	0	0
15	-	Abschreibungen	128.689,62-	138.500-	129.400-
		47000000 Planung bilanzielle Abschreibung	0,00	138.500-	129.400-
		47110000 AfA immaterielle Vermögensgeg. und Sachv	128.689,62-	0	0
17	-	Transferaufwendungen	51.966,00-	30.000-	50.000-
		43180000 Zuschüsse an übrige Bereich	51.966,00-	30.000-	50.000-
18	-	Sonstige ordentliche Aufwendungen	13.303,62-	15.050-	17.320-
		44110000 Sonstige Personal- und Versorgungsaufw.	12,00-	50-	20-
		44290000 Sonst. Aufw. Inanspruchn. Rechten und Di	1.568,00-	1.500-	2.800-
		44310000 Geschäftsaufwendungen	8.049,20-	7.500-	9.500-
		44410000 Steuern, Versicherungen, Schadensfälle	3.674,42-	6.000-	5.000-
19	=	Anteilige ordentliche Aufwendungen	389.192,30-	371.750-	465.020-
20	=	Anteiliges veranschlagtes ordentliches Ergebnis	364.648,78-	344.900-	432.320-
21	=	Erträge aus internen Leistungen	0,00	0	0
22	=	Aufwendungen für interne Leistungen	0,00	14.700-	43.110-
	-	Aufwand für Leistungsverrechnung	0,00	14.700-	43.110-
		48110000 Aufw. a. int. Leistungsbeziehungen	0,00	14.700-	43.110-
23	-	kalkulatorische Kosten	5.160,59-	0	0
		98110000 Kalk. Zinsen	5.160,59-	0	0
24	=	Veranschlagtes kalkulatorisches Ergebnis	5.160,59-	14.700-	43.110-
25	=	Veranschlagter Nettoressourcenbedarf/-überschuss	369.809,37-	359.600-	475.430-



THH2
12
1270

Gemeindeaufgaben
Sicherheit und Ordnung
Rettungsdienst

Ifd. Nr.		Teilergebnishaushalt Ertrags- und Aufwandsarten	Ergebnis	Ansatz	Ansatz
			2024	2025	2026
			EUR	EUR	EUR
			1	2	3
11	=	Anteilige ordentliche Erträge	0,00	0	0
17	-	Transferaufwendungen	2.226,47-	2.000-	2.000-
		43180000 Zuschüsse an übrige Bereich	2.226,47-	2.000-	2.000-
19	=	Anteilige ordentliche Aufwendungen	2.226,47-	2.000-	2.000-
20	=	Anteiliges veranschlagtes ordentliches Ergebnis	2.226,47-	2.000-	2.000-
21	+	Erträge aus internen Leistungen	0,00	0	0
22	-	Aufwendungen für interne Leistungen	0,00	0	0
24	=	Veranschlagtes kalkulatorisches Ergebnis	0,00	0	0
25	=	Veranschlagter Nettoressourcenbedarf/-überschuss	2.226,47-	2.000-	2.000-



12700000

Rettungsdienst

Ifd. Nr.		Schlüsselprodukt über Kostenstellen Ertrags- und Aufwandsarten	Ergebnis 2024	Ansatz 2025	Ansatz 2026
			EUR	EUR	EUR
			1	2	3
11	=	Anteilige ordentliche Erträge	0,00	0	0
17	-	Transferaufwendungen	2.226,47-	2.000-	2.000-
		43180000 Zuschüsse an übrige Bereich	2.226,47-	2.000-	2.000-
19	=	Anteilige ordentliche Aufwendungen	2.226,47-	2.000-	2.000-
20	=	Anteiliges veranschlagtes ordentliches Ergebnis	2.226,47-	2.000-	2.000-
21	=	Erträge aus internen Leistungen	0,00	0	0
22	=	Aufwendungen für interne Leistungen	0,00	0	0
24	=	Veranschlagtes kalkulatorisches Ergebnis	0,00	0	0
25	=	Veranschlagter Nettoressourcenbedarf/-überschuss	2.226,47-	2.000-	2.000-



THH2
12
1280

Gemeindeaufgaben
Sicherheit und Ordnung
Katastrophenschutz

lfd. Nr.		Teilergebnishaushalt Ertrags- und Aufwandsarten	Ergebnis 2024 EUR	Ansatz 2025 EUR	Ansatz 2026 EUR
			1	2	3
3	+	Aufgelöste Investitionszuwendungen und -beiträge	0,00	0	1.700
		31610000 Aufl. SoPo aus Zuweisungen Land	0,00	0	1.200
		31620000 Aufl. SoPo aus Zuweisungen Kommunen	0,00	0	500
11	=	Anteilige ordentliche Erträge	0,00	0	1.700
15	-	Abschreibungen	0,00	0	2.300-
		47000000 Planung bilanzielle Abschreibung	0,00	0	2.300-
18	-	Sonstige ordentliche Aufwendungen	240,72-	300-	300-
		44310000 Geschäftsaufwendungen	240,72-	300-	300-
19	=	Anteilige ordentliche Aufwendungen	240,72-	300-	2.600-
20	=	Anteiliges veranschlagtes ordentliches Ergebnis	240,72-	300-	900-
21	+	Erträge aus internen Leistungen	0,00	0	0
22	-	Aufwendungen für interne Leistungen	0,00	0	0
24	=	Veranschlagtes kalkulatorisches Ergebnis	0,00	0	0
25	=	Veranschlagter Nettoressourcenbedarf/-überschuss	240,72-	300-	900-

**Gesamt-Werk
2026**



**THH2
12
1280**

**Gemeindaufgaben
Sicherheit und Ordnung
Katastrophenschutz**

Nr.	Investitionsübersicht Einzahlungs- und Auszahlungsarten	Gesamtang. z. Maßnahme -nachrichtl.- EUR	Bisher finanziert EUR	Ermächtig. übertragung aus 2024 EUR	Ergebnis 2024 EUR	Ansatz 2025 EUR	Ansatz 2026 EUR	VE 2026 EUR	Planung 2027 EUR	Planung 2028 EUR	Planung 2029 EUR	Finanzbedarf weitere Jahre -nachrichtl.- EUR
		1	2	3	4	5	6	7	8	9	10	11
712800000000: Erwerb Vermögensgegenstände												
6	= Summe der Einzahlungen aus Investitionstätigkeit	0	0	0	0,00	0	0	0	0	0	0	0
9	- Auszahlungen für den Erwerb von beweglichem	0	0	0	0,00	0	100.000-	0	0	0	0	0
	78312000 Erw. bw. AV o. Wg	0	0	0	0,00	0	100.000-	0	0	0	0	0
13	= Summe der Auszahlungen aus Investitionstätigkeit	0	0	0	0,00	0	100.000-	0	0	0	0	0
14	= Saldo aus Investitionstätigkeit	0	0	0	0,00	0	100.000-	0	0	0	0	0
16	= Gesamtkosten der Maßnahme	0	0	0	0,00	0	100.000-	0	0	0	0	0

Gesamt-Werk 2026



Nr.	Investitionsübersicht Einzahlungs- und Auszahlungsarten	Gesamtang. z. Maßnahme -nachrichtl.- EUR	Bisher finanziert EUR	Ermächtig. übertragung aus 2024 EUR	Ergebnis 2024 EUR	Ansatz 2025 EUR	Ansatz 2026 EUR	VE 2026 EUR	Planung 2027 EUR	Planung 2028 EUR	Planung 2029 EUR	Finanzbedarf weitere Jahre -nachrichtl.- EUR
		1	2	3	4	5	6	7	8	9	10	11

71280000001: Investitionszuschüsse Land

1	+	Einzahlungen aus Investitionszuwendunge n	0	0	0	0,00	0	54.250	0	0	0	0
		68110000 Inv.zu.v.Land	0	0	0	0,00	0	54.250	0	0	0	0
6	=	Summe der Einzahlungen aus Investitionstätigkeit	0	0	0	0,00	0	54.250	0	0	0	0
13	=	Summe der Auszahlungen aus Investitionstätigkeit	0	0	0	0,00	0	0	0	0	0	0
14	=	Saldo aus Investitionstätigkeit	0	0	0	0,00	0	54.250	0	0	0	0
16	=	Gesamtkosten der Maßnahme	0	0	0	0,00	0	0	0	0	0	0

71280000002: Investitionszuschuss Landkreis

1	+	Einzahlungen aus Investitionszuwendunge n	0	0	0	0,00	0	20.500	0	0	0	0
		68120000 Inv.zu.v.Komm.	0	0	0	0,00	0	20.500	0	0	0	0
6	=	Summe der Einzahlungen aus Investitionstätigkeit	0	0	0	0,00	0	20.500	0	0	0	0
13	=	Summe der Auszahlungen aus Investitionstätigkeit	0	0	0	0,00	0	0	0	0	0	0
14	=	Saldo aus Investitionstätigkeit	0	0	0	0,00	0	20.500	0	0	0	0
16	=	Gesamtkosten der Maßnahme	0	0	0	0,00	0	0	0	0	0	0



12800000

Katastrophenschutz

Ifd. Nr.	Schlüsselprodukt über Kostenstellen Ertrags- und Aufwandsarten		Ergebnis 2024	Ansatz 2025	Ansatz 2026
			EUR	EUR	EUR
			1	2	3
3	+	Aufgelöste Investitionszuwendungen und -beiträge	0,00	0	1.700
		31610000 Aufl. SoPo aus Zuweisungen Land	0,00	0	1.200
		31620000 Aufl. SoPo aus Zuweisungen Kommunen	0,00	0	500
11	=	Anteilige ordentliche Erträge	0,00	0	1.700
15	-	Abschreibungen	0,00	0	2.300-
		47000000 Planung bilanzielle Abschreibung	0,00	0	2.300-
18	-	Sonstige ordentliche Aufwendungen	240,72-	300-	300-
		44310000 Geschäftsaufwendungen	240,72-	300-	300-
19	=	Anteilige ordentliche Aufwendungen	240,72-	300-	2.600-
20	=	Anteiliges veranschlagtes ordentliches Ergebnis	240,72-	300-	900-
21	=	Erträge aus internen Leistungen	0,00	0	0
22	=	Aufwendungen für interne Leistungen	0,00	0	0
24	=	Veranschlagtes kalkulatorisches Ergebnis	0,00	0	0
25	=	Veranschlagter Nettoressourcenbedarf/-überschuss	240,72-	300-	900-



**THH2
21
2110**

**Gemeindeaufgaben
Schulträgeraufgaben
Allgemeinbildende Schulen**

lfd. Nr.		Teilergebnishaushalt Ertrags- und Aufwandsarten	Ergebnis	Ansatz	Ansatz
			2024	2025	2026
			EUR	EUR	EUR
			1	2	3
2	+	Zuweisungen und Zuwendungen, Umlagen	358.902,44	390.300	500.300
		31410000 Zuweis. lfd. Zwecke Land	311.506,72	346.000	454.000
		31420000 Zuweis. lfd. Zwecke Gem./GV	33.400,00	16.700	16.700
		31440000 Zuweis. lfd. Zwecke öffentl. Bereich	639,00	19.600	19.600
		31480000 Zuweis. lfd. Zwecke übr. Bereich	13.356,72	8.000	10.000
3	+	Aufgelöste Investitionszuwendungen und -beiträge	52.645,83	62.050	65.150
		31600000 Aufl. SoPo aus Zuweisungen Bund	0,00	650	650
		31610000 Aufl. SoPo aus Zuweisungen Land	0,00	61.400	64.500
		31610001 Aufl. SoPo aus Zuweisungen Bund	645,89	0	0
		31611001 Aufl. SoPo aus Zuweisungen Land	51.999,94	0	0
5	+	Entgelte für öffentliche Leistungen oder Einrichtungen	45.992,90	50.000	55.000
		33210000 Benutzungsgebühren und ähnliche Entgelte	45.992,90	50.000	55.000
6	+	Sonstige privatrechtliche Leistungsentgelte	45.053,98	42.000	44.000
		34110000 Mieten und Pachten	30,00	0	0
		34210000 Erträge aus Verkauf	45.023,98	42.000	44.000
7	+	Kostenerstattungen und Kostenumlagen	17.610,72	18.500	20.000
		34820000 Erstattungen von Gemeinden und GV	3.210,72	18.500	20.000
		34830000 Erstattungen von Zweckverbänden	14.400,00	0	0
10	+	Sonstige ordentliche Erträge	11.088,66	7.100	20.000
		35210000 Erstattung von Steuern	0,00	3.100	0
		35910000 Andere sonstige ordentliche Erträge	11.088,66	4.000	20.000
11	=	Anteilige ordentliche Erträge	531.294,53	569.950	704.450
12	-	Personalaufwendungen	612.859,36-	630.300-	661.700-
		40120000 Dienstaufwendungen Beschäftigte	472.950,28-	481.000-	502.000-
		40190000 Dienstaufw. für sonstige Beschäftigte	4.324,50-	5.500-	5.700-
		40220000 Beiträge zu Versorgungskasse Beschäftigt	35.142,95-	37.800-	39.000-
		40320000 Sozialversicherungsbeiträge Beschäftigte	100.441,63-	106.000-	115.000-

Gesamt-Werk 2026



Ifd. Nr.		Teilergebnishaushalt Ertrags- und Aufwandsarten	Ergebnis	Ansatz	Ansatz
			2024	2025	2026
			EUR	EUR	EUR
			1	2	3
14	-	Aufwendungen für Sach- und Dienstleistungen	257.396,60-	346.300-	414.000-
		42110000 Unterh. Grundst. und bauliche Anlagen	31.123,13-	40.000-	92.000-
		42120000 Unterh. des sonst. unbewegl. Vermögens	3.131,24-	2.500-	2.000-
		42210000 Unterh. des bewegl. Vermögens	25.596,42-	25.000-	20.000-
		42220000 Erwerb von geringwertigen Vermögensgegen	6.766,53-	5.000-	10.000-
		42410000 Bewirtschaftung d Grundstücke u bauliche	23.104,80-	90.000-	80.000-
		42420000 Aufwand für Wasserversorgung	19.658,09-	20.000-	30.000-
		42430000 Aufwand für Abfallbeseitigung	2.357,92-	3.500-	3.000-
		42450000 Aufwand für Gebäudereinigung	10.373,70-	8.000-	13.000-
		42610000 Besondere Aufwendungen für Beschäftigte	385,90-	300-	300-
		42620000 Aus- und Fortbildung, Umschulung	889,00-	0	1.700-
		42710000 Besondere Verwaltungs- und Betriebsaufw.	3.666,44-	6.000-	6.000-
		42720000 Aufwendungen für EDV	23.750,05-	30.000-	30.000-
		42730000 Aufwendungen für bezogene Leist./Waren	0,00	0	0
		42740000 Lehr- und Unterrichtsmittel	1.146,34-	8.000-	8.000-
		42750000 Lernmittel	22.610,54-	23.000-	23.000-
		42760000 Besondere schulische Aufwendungen	16.344,40-	20.000-	25.000-
		42790000 Sonstige Aufwendungen für Sachleistungen	10.463,15-	5.000-	10.000-
		42810000 Aufwendungen f.d. Verbrauch von Vorräten	56.028,95-	60.000-	60.000-
15	-	Abschreibungen	292.681,06-	292.600-	284.000-
		47000000 Planung bilanzielle Abschreibung	0,00	292.600-	284.000-
		47110000 AfA immaterielle Vermögensgeg. und Sachv	292.681,06-	0	0
17	-	Transferaufwendungen	1.910,18-	0	0
		43720000 Allgemeine Umlagen an Gemeinden (GV)	1.910,18-	0	0
18	-	Sonstige ordentliche Aufwendungen	322.597,41-	316.000-	363.000-
		44310000 Geschäftsaufwendungen	37.840,29-	22.000-	35.000-
		44410000 Steuern, Versicherungen, Schadensfälle	46.718,85-	47.000-	50.000-
		44520000 Erstattungen an Gemeinden (GV)	112.920,00-	127.000-	158.000-
		44580000 Erstattungen an übrige Bereiche	125.118,27-	120.000-	120.000-
19	=	Anteilige ordentliche Aufwendungen	1.487.444,61-	1.585.200-	1.722.700-
20	=	Anteiliges veranschlagtes ordentliches Ergebnis	956.150,08-	1.015.250-	1.018.250-
21	+	Erträge aus internen Leistungen	0,00	0	0

Gesamt-Werk 2026



Ifd. Nr.		Teilergebnishaushalt Ertrags- und Aufwandsarten	Ergebnis	Ansatz	Ansatz
			2024	2025	2026
			EUR	EUR	EUR
			1	2	3
22	-	Aufwendungen für interne Leistungen	0,00	3.200-	72.891-
		48110000 Aufw. a. int. Leistungsbeziehungen	0,00	3.200-	72.891-
23	-	kalkulatorische Kosten	2.031,05-	0	0
		98110000 Kalk. Zinsen	2.031,05-	0	0
24	=	Veranschlagtes kalkulatorisches Ergebnis	2.031,05-	3.200-	72.891-
25	=	Veranschlagter Nettoressourcenbedarf/-überschuss	958.181,13-	1.018.450-	1.091.141-

**Gesamt-Werk
2026**



**THH2
21
2110
211001**

**Gemeindeaufgaben
Schulträgeraufgaben
Allgemeinbildende Schulen
Grundschulen & Verb m. Gemeins.Schulen**

lfd. Nr.		Teilergebnishaushalt Ertrags- und Aufwandsarten	Ergebnis	Ansatz	Ansatz
			2024	2025	2026
			EUR	EUR	EUR
			1	2	3
2	+	Zuweisungen und Zuwendungen, Umlagen	358.902,44	390.300	500.300
		31410000 Zuweis. lfd. Zwecke Land	311.506,72	346.000	454.000
		31420000 Zuweis. lfd. Zwecke Gem./GV	33.400,00	16.700	16.700
		31440000 Zuweis. lfd. Zwecke öffentl. Bereich	639,00	19.600	19.600
		31480000 Zuweis. lfd. Zwecke übr. Bereich	13.356,72	8.000	10.000
3	+	Aufgelöste Investitionszuwendungen und -beiträge	52.645,83	62.050	65.150
		31600000 Aufl. SoPo aus Zuweisungen Bund	0,00	650	650
		31610000 Aufl. SoPo aus Zuweisungen Land	0,00	61.400	64.500
		31610001 Aufl. SoPo aus Zuweisungen Bund	645,89	0	0
		31611001 Aufl. SoPo aus Zuweisungen Land	51.999,94	0	0
5	+	Entgelte für öffentliche Leistungen oder Einrichtungen	45.992,90	50.000	55.000
		33210000 Benutzungsgebühren und ähnliche Entgelte	45.992,90	50.000	55.000
6	+	Sonstige privatrechtliche Leistungsentgelte	45.053,98	42.000	44.000
		34110000 Mieten und Pachten	30,00	0	0
		34210000 Erträge aus Verkauf	45.023,98	42.000	44.000
7	+	Kostenerstattungen und Kostenumlagen	17.610,72	18.500	20.000
		34820000 Erstattungen von Gemeinden und GV	3.210,72	18.500	20.000
		34830000 Erstattungen von Zweckverbänden	14.400,00	0	0
10	+	Sonstige ordentliche Erträge	11.088,66	7.100	20.000
		35210000 Erstattung von Steuern	0,00	3.100	0
		35910000 Andere sonstige ordentliche Erträge	11.088,66	4.000	20.000
11	=	Anteilige ordentliche Erträge	531.294,53	569.950	704.450
12	-	Personalaufwendungen	612.859,36-	630.300-	661.700-
		40120000 Dienstaufwendungen Beschäftigte	472.950,28-	481.000-	502.000-
		40190000 Dienstaufw. für sonstige Beschäftigte	4.324,50-	5.500-	5.700-
		40220000 Beiträge zu Versorgungskasse Beschäftigt	35.142,95-	37.800-	39.000-

Gesamt-Werk 2026



Ifd. Nr.		Teilergebnishaushalt Ertrags- und Aufwandsarten	Ergebnis	Ansatz	Ansatz
			2024	2025	2026
			EUR	EUR	EUR
			1	2	3
		40320000 Sozialversicherungsbeiträge Beschäftigte	100.441,63-	106.000-	115.000-
14	-	Aufwendungen für Sach- und Dienstleistungen	257.396,60-	346.300-	414.000-
		42110000 Unterh. Grundst. und bauliche Anlagen	31.123,13-	40.000-	92.000-
		42120000 Unterh. des sonst. unbewegl. Vermögens	3.131,24-	2.500-	2.000-
		42210000 Unterh. des bewegl. Vermögens	25.596,42-	25.000-	20.000-
		42220000 Erwerb von geringwertigen Vermögensgegen	6.766,53-	5.000-	10.000-
		42410000 Bewirtschaftung d Grundstücke u bauliche	23.104,80-	90.000-	80.000-
		42420000 Aufwand für Wasserversorgung	19.658,09-	20.000-	30.000-
		42430000 Aufwand für Abfallbeseitigung	2.357,92-	3.500-	3.000-
		42450000 Aufwand für Gebäudereinigung	10.373,70-	8.000-	13.000-
		42610000 Besondere Aufwendungen für Beschäftigte	385,90-	300-	300-
		42620000 Aus- und Fortbildung, Umschulung	889,00-	0	1.700-
		42710000 Besondere Verwaltungs- und Betriebsaufw.	3.666,44-	6.000-	6.000-
		42720000 Aufwendungen für EDV	23.750,05-	30.000-	30.000-
		42730000 Aufwendungen für bezogene Leist./Waren	0,00	0	0
		42740000 Lehr- und Unterrichtsmittel	1.146,34-	8.000-	8.000-
		42750000 Lernmittel	22.610,54-	23.000-	23.000-
		42760000 Besondere schulische Aufwendungen	16.344,40-	20.000-	25.000-
		42790000 Sonstige Aufwendungen für Sachleistungen	10.463,15-	5.000-	10.000-
		42810000 Aufwendungen f.d. Verbrauch von Vorräten	56.028,95-	60.000-	60.000-
15	-	Abschreibungen	292.681,06-	292.600-	284.000-
		47000000 Planung bilanzielle Abschreibung	0,00	292.600-	284.000-
		47110000 AfA immaterielle Vermögensgeg. und Sachv	292.681,06-	0	0
17	-	Transferaufwendungen	1.910,18-	0	0
		43720000 Allgemeine Umlagen an Gemeinden (GV)	1.910,18-	0	0
18	-	Sonstige ordentliche Aufwendungen	322.597,41-	316.000-	363.000-
		44310000 Geschäftsaufwendungen	37.840,29-	22.000-	35.000-
		44410000 Steuern, Versicherungen, Schadensfälle	46.718,85-	47.000-	50.000-
		44520000 Erstattungen an Gemeinden (GV)	112.920,00-	127.000-	158.000-
		44580000 Erstattungen an übrige Bereiche	125.118,27-	120.000-	120.000-
19	=	Anteilige ordentliche Aufwendungen	1.487.444,61-	1.585.200-	1.722.700-

Gesamt-Werk 2026



Ifd. Nr.		Teilergebnishaushalt Ertrags- und Aufwandsarten	Ergebnis	Ansatz	Ansatz
			2024	2025	2026
			EUR	EUR	EUR
			1	2	3
20	=	Anteiliges veranschlagtes ordentliches Ergebnis	956.150,08-	1.015.250-	1.018.250-
21	+	Erträge aus internen Leistungen	0,00	0	0
22	-	Aufwendungen für interne Leistungen	0,00	3.200-	72.891-
		48110000 Aufw. a. int. Leistungsbeziehungen	0,00	3.200-	72.891-
23	-	kalkulatorische Kosten	2.031,05-	0	0
		98110000 Kalk. Zinsen	2.031,05-	0	0
24	=	Veranschlagtes kalkulatorisches Ergebnis	2.031,05-	3.200-	72.891-
25	=	Veranschlagter Nettoressourcenbedarf/-überschuss	958.181,13-	1.018.450-	1.091.141-

**Gesamt-Werk
2026**



THH2 **Gemeindeaufgaben**
21 **Schulträgeraufgaben**
2110 **Allgemeinbildende Schulen**
211001 **Grundschulen & Verb m. Gemeins.Schulen**

Nr.	Investitionsübersicht Einzahlungs- und Auszahlungsarten	Gesamtang. z. Maßnahme -nachrichtl.-	Bisher finanziert	Ermächtig. übertragung aus 2024	Ergebnis 2024	Ansatz 2025	Ansatz 2026	VE 2026	Planung 2027	Planung 2028	Planung 2029	Finanzbedarf weitere Jahre -nachrichtl.-
		EUR	EUR	EUR	EUR	EUR	EUR	EUR	EUR	EUR	EUR	EUR
		1	2	3	4	5	6	7	8	9	10	11
721100100001: Schule Investitionszuweisungen vom Land												
1	+ Einzahlungen aus Investitionszuwendunge n	0	0	0	213.037,59-	0	0	0	0	0	0	0
	68110000 Inv.zu.v.Land	0	0	0	213.037,59-	0	0	0	0	0	0	0
6	= Summe der Einzahlungen aus Investitionstätigkeit	0	0	0	213.037,59-	0	0	0	0	0	0	0
13	= Summe der Auszahlungen aus Investitionstätigkeit	0	0	0	0,00	0	0	0	0	0	0	0
14	= Saldo aus Investitionstätigkeit	0	0	0	213.037,59-	0	0	0	0	0	0	0
16	= Gesamtkosten der Maßnahme	0	0	0	0,00	0	0	0	0	0	0	0

Gesamt-Werk 2026



Nr.	Investitionsübersicht Einzahlungs- und Auszahlungsarten	Gesamtang. z. Maßnahme -nachrichtl.-	Bisher finanziert	Ermächtig. übertragung aus 2024	Ergebnis 2024	Ansatz 2025	Ansatz 2026	VE 2026	Planung 2027	Planung 2028	Planung 2029	Finanzbedarf weitere Jahre -nachrichtl.-
		EUR	EUR	EUR	EUR	EUR	EUR	EUR	EUR	EUR	EUR	EUR
		1	2	3	4	5	6	7	8	9	10	11
721100100002: Schule Erwerb von Vermögensgegenständen												
6	= Summe der Einzahlungen aus Investitionstätigkeit	0	0	0	0,00	0	0	0	0	0	0	0
9	- Auszahlungen für den Erwerb von beweglichem	0	0	0	6.512,40-	65.000-	15.000-	0	15.000-	15.000-	15.000-	0
	78312000 Erw. bw. AV o. Wg	0	0	0	6.512,40-	65.000-	15.000-	0	15.000-	15.000-	15.000-	0
13	= Summe der Auszahlungen aus Investitionstätigkeit	0	0	0	6.512,40-	65.000-	15.000-	0	15.000-	15.000-	15.000-	0
14	= Saldo aus Investitionstätigkeit	0	0	0	6.512,40-	65.000-	15.000-	0	15.000-	15.000-	15.000-	0
16	= Gesamtkosten der Maßnahme	0	0	0	6.512,40-	65.000-	15.000-	0	15.000-	15.000-	15.000-	0

Gesamt-Werk 2026



Nr.	Investitionsübersicht Einzahlungs- und Auszahlungsarten	Gesamtang. z. Maßnahme -nachrichtl.-	Bisher finanziert	Ermächtig. übertragung aus 2024	Ergebnis 2024	Ansatz 2025	Ansatz 2026	VE 2026	Planung 2027	Planung 2028	Planung 2029	Finanzbedarf weitere Jahre -nachrichtl.-
		EUR	EUR	EUR	EUR	EUR	EUR	EUR	EUR	EUR	EUR	EUR
		1	2	3	4	5	6	7	8	9	10	11
721100100003: Schule Hochbaumaßnahmen												
6	= Summe der Einzahlungen aus Investitionstätigkeit	0	0	0	0,00	0	0	0	0	0	0	0
7	- Auszahlungen für den Erwerb von Grundstücken und Gebäuden	62.764-	62.764-	0	0,00	0	0	0	0	0	0	0
	78210000 ErwerbGrundst./Geb.	62.764-	62.764-	0	0,00	0	0	0	0	0	0	0
8	- Auszahlungen für Baumaßnahmen	4.769.680-	4.759.680-	0	0,00	0	10.000-	0	0	0	0	0
	78710000 Ausz. Hochbaumaßn.	4.769.680-	4.759.680-	0	0,00	0	10.000-	0	0	0	0	0
13	= Summe der Auszahlungen aus Investitionstätigkeit	4.832.444-	4.822.444-	0	0,00	0	10.000-	0	0	0	0	0
14	= Saldo aus Investitionstätigkeit	4.832.444-	4.822.444-	0	0,00	0	10.000-	0	0	0	0	0
16	= Gesamtkosten der Maßnahme	4.832.444-	4.822.444-	0	0,00	0	10.000-	0	0	0	0	0

**Gesamt-Werk
2026**



21100100

Joachim-Schäfer-Schule

Ifd. Nr.		Schlüsselprodukt über Kostenstellen Ertrags- und Aufwandsarten	Ergebnis 2024	Ansatz 2025	Ansatz 2026
			EUR	EUR	EUR
			1	2	3
2	+	Zuweisungen und Zuwendungen, Umlagen	358.902,44	390.300	500.300
		31410000 Zuweis. lfd. Zwecke Land	311.506,72	346.000	454.000
		31420000 Zuweis. lfd. Zwecke Gem./GV	33.400,00	16.700	16.700
		31440000 Zuweis. lfd. Zwecke öffentl. Bereich	639,00	19.600	19.600
		31480000 Zuweis. lfd. Zwecke übr. Bereich	13.356,72	8.000	10.000
3	+	Aufgelöste Investitionszuwendungen und -beiträge	52.645,83	62.050	65.150
		31600000 Aufl. SoPo aus Zuweisungen Bund	0,00	650	650
		31610000 Aufl. SoPo aus Zuweisungen Land	0,00	61.400	64.500
		31610001 Aufl. SoPo aus Zuweisungen Bund	645,89	0	0
		31611001 Aufl. SoPo aus Zuweisungen Land	51.999,94	0	0
5	+	Entgelte für öffentliche Leistungen oder Einrichtungen	45.992,90	50.000	55.000
		33210000 Benutzungsgebühren und ähnliche Entgelte	45.992,90	50.000	55.000
6	+	Sonstige privatrechtliche Leistungsentgelte	45.053,98	42.000	44.000
		34110000 Mieten und Pachten	30,00	0	0
		34210000 Erträge aus Verkauf	45.023,98	42.000	44.000
7	+	Kostenerstattungen und Kostenumlagen	17.610,72	18.500	20.000
		34820000 Erstattungen von Gemeinden und GV	3.210,72	18.500	20.000
		34830000 Erstattungen von Zweckverbänden	14.400,00	0	0
10	+	Sonstige ordentliche Erträge	11.088,66	7.100	20.000
		35210000 Erstattung von Steuern	0,00	3.100	0
		35910000 Andere sonstige ordentliche Erträge	11.088,66	4.000	20.000
11	=	Anteilige ordentliche Erträge	531.294,53	569.950	704.450
12	-	Personalaufwendungen	612.859,36-	630.300-	661.700-
		40120000 Dienstaufwendungen Beschäftigte	472.950,28-	481.000-	502.000-
		40190000 Dienstaufw. für sonstige Beschäftigte	4.324,50-	5.500-	5.700-
		40220000 Beiträge zu Versorgungskasse Beschäftigt	35.142,95-	37.800-	39.000-
		40320000 Sozialversicherungsbeiträge Beschäftigte	100.441,63-	106.000-	115.000-
14	-	Aufwendungen für Sach- und Dienstleistungen	257.396,60-	346.300-	414.000-
		42110000 Unterh. Grundst. und bauliche Anlagen	31.123,13-	40.000-	92.000-

Gesamt-Werk 2026



Ifd. Nr.	Schlüsselprodukt über Kostenstellen		Ergebnis 2024	Ansatz 2025	Ansatz 2026
	Ertrags- und Aufwandsarten		EUR	EUR	EUR
			1	2	3
		42120000 Unterh. des sonst. unbewegl. Vermögens	3.131,24-	2.500-	2.000-
		42210000 Unterh. des bewegl. Vermögens	25.596,42-	25.000-	20.000-
		42220000 Erwerb von geringwertigen Vermögensgegen	6.766,53-	5.000-	10.000-
		42410000 Bewirtschaftung d Grundstücke u bauliche	23.104,80-	90.000-	80.000-
		42420000 Aufwand für Wasserversorgung	19.658,09-	20.000-	30.000-
		42430000 Aufwand für Abfallbeseitigung	2.357,92-	3.500-	3.000-
		42450000 Aufwand für Gebäudereinigung	10.373,70-	8.000-	13.000-
		42610000 Besondere Aufwendungen für Beschäftigte	385,90-	300-	300-
		42620000 Aus- und Fortbildung, Umschulung	889,00-	0	1.700-
		42710000 Besondere Verwaltungs- und Betriebsaufw.	3.666,44-	6.000-	6.000-
		42720000 Aufwendungen für EDV	23.750,05-	30.000-	30.000-
		42730000 Aufwendungen für bezogene Leist./Waren	0,00	0	0
		42740000 Lehr- und Unterrichtsmittel	1.146,34-	8.000-	8.000-
		42750000 Lernmittel	22.610,54-	23.000-	23.000-
		42760000 Besondere schulische Aufwendungen	16.344,40-	20.000-	25.000-
		42790000 Sonstige Aufwendungen für Sachleistungen	10.463,15-	5.000-	10.000-
		42810000 Aufwendungen f.d. Verbrauch von Vorräten	56.028,95-	60.000-	60.000-
15	-	Abschreibungen	292.681,06-	292.600-	284.000-
		47000000 Planung bilanzielle Abschreibung	0,00	292.600-	284.000-
		47110000 AfA immaterielle Vermögensgeg. und Sachv	292.681,06-	0	0
17	-	Transferaufwendungen	1.910,18-	0	0
		43720000 Allgemeine Umlagen an Gemeinden (GV)	1.910,18-	0	0
18	-	Sonstige ordentliche Aufwendungen	322.597,41-	316.000-	363.000-
		44310000 Geschäftsaufwendungen	37.840,29-	22.000-	35.000-
		44410000 Steuern, Versicherungen, Schadensfälle	46.718,85-	47.000-	50.000-
		44520000 Erstattungen an Gemeinden (GV)	112.920,00-	127.000-	158.000-
		44580000 Erstattungen an übrige Bereiche	125.118,27-	120.000-	120.000-
19	=	Anteilige ordentliche Aufwendungen	1.487.444,61-	1.585.200-	1.722.700-
20	=	Anteiliges veranschlagtes ordentliches Ergebnis	956.150,08-	1.015.250-	1.018.250-
21	=	Erträge aus internen Leistungen	0,00	0	0
22	=	Aufwendungen für interne Leistungen	0,00	3.200-	72.891-
	-	Aufwand für Leistungsverrechnung	0,00	3.200-	72.891-
		48110000 Aufw. a. int. Leistungsbeziehungen	0,00	3.200-	72.891-

Gesamt-Werk 2026



Ifd. Nr.		Schlüsselprodukt über Kostenstellen Ertrags- und Aufwandsarten	Ergebnis 2024	Ansatz 2025	Ansatz 2026
			EUR	EUR	EUR
			1	2	3
23	-	kalkulatorische Kosten	2.031,05-	0	0
		98110000 Kalk. Zinsen	2.031,05-	0	0
24	=	Veranschlagtes kalkulatorisches Ergebnis	2.031,05-	3.200-	72.891-
25	=	Veranschlagter Nettoressourcenbedarf/-überschuss	958.181,13-	1.018.450-	1.091.141-



**THH2
25
2520**

**Gemeindeaufgaben
Museen, Archiv, Zoo
Kommunale Museen**

lfd. Nr.		Teilergebnishaushalt Ertrags- und Aufwandsarten	Ergebnis 2024 EUR	Ansatz 2025 EUR	Ansatz 2026 EUR
			1	2	3
11	=	Anteilige ordentliche Erträge	0,00	0	0
12	-	Personalaufwendungen	697,21-	670-	775-
		40120000 Dienstaufwendungen Beschäftigte	537,93-	500-	600-
		40220000 Beiträge zu Versorgungskasse Beschäftigt	43,05-	50-	50-
		40320000 Sozialversicherungsbeiträge Beschäftigte	116,23-	120-	125-
14	-	Aufwendungen für Sach- und Dienstleistungen	3.864,69-	4.400-	3.400-
		42110000 Unterh. Grundst. und bauliche Anlagen	0,00	1.000-	1.000-
		42210000 Unterh. des bewegl. Vermögens	330,76-	300-	300-
		42410000 Bewirtschaftung d Grundstücke u bauliche	3.435,44-	3.000-	2.000-
		42420000 Aufwand für Wasserversorgung	98,49-	100-	100-
15	-	Abschreibungen	7.377,43-	7.300-	7.400-
		47000000 Planung bilanzielle Abschreibung	0,00	7.300-	7.400-
		47110000 AfA immaterielle Vermögensgeg. und Sachv	7.377,43-	0	0
17	-	Transferaufwendungen	0,00	600-	600-
		43180000 Zuschüsse an übrige Bereich	0,00	600-	600-
18	-	Sonstige ordentliche Aufwendungen	758,16-	750-	1.150-
		44290000 Sonst. Aufw. Inanspruchn. Rechten und Di	50,00-	50-	50-
		44310000 Geschäftsaufwendungen	0,00	0	300-
		44410000 Steuern, Versicherungen, Schadensfälle	708,16-	700-	800-
19	=	Anteilige ordentliche Aufwendungen	12.697,49-	13.720-	13.325-
20	=	Anteiliges veranschlagtes ordentliches Ergebnis	12.697,49-	13.720-	13.325-
21	+	Erträge aus internen Leistungen	0,00	0	0
22	-	Aufwendungen für interne Leistungen	0,00	27.400-	4.342-
		48110000 Aufw. a. int. Leistungsbeziehungen	0,00	27.400-	4.342-
24	=	Veranschlagtes kalkulatorisches Ergebnis	0,00	27.400-	4.342-
25	=	Veranschlagter Nettoressourcenbedarf/-überschuss	12.697,49-	41.120-	17.667-

**Gesamt-Werk
2026**



25200000

Heimatmuseum

Ifd. Nr.		Schlüsselprodukt über Kostenstellen	Ergebnis 2024	Ansatz 2025	Ansatz 2026
		Ertrags- und Aufwandsarten	EUR	EUR	EUR
			1	2	3
11	=	Anteilige ordentliche Erträge	0,00	0	0
12	-	Personalaufwendungen	697,21-	670-	775-
		40120000 Dienstaufwendungen Beschäftigte	537,93-	500-	600-
		40220000 Beiträge zu Versorgungskasse Beschäftigt	43,05-	50-	50-
		40320000 Sozialversicherungsbeiträge Beschäftigte	116,23-	120-	125-
14	-	Aufwendungen für Sach- und Dienstleistungen	3.864,69-	4.400-	3.400-
		42110000 Unterh. Grundst. und bauliche Anlagen	0,00	1.000-	1.000-
		42210000 Unterh. des bewegl. Vermögens	330,76-	300-	300-
		42410000 Bewirtschaftung d Grundstücke u bauliche	3.435,44-	3.000-	2.000-
		42420000 Aufwand für Wasserversorgung	98,49-	100-	100-
15	-	Abschreibungen	7.377,43-	7.300-	7.400-
		47000000 Planung bilanzielle Abschreibung	0,00	7.300-	7.400-
		47110000 AfA immaterielle Vermögensgeg. und Sachv	7.377,43-	0	0
17	-	Transferaufwendungen	0,00	600-	600-
		43180000 Zuschüsse an übrige Bereich	0,00	600-	600-
18	-	Sonstige ordentliche Aufwendungen	758,16-	750-	1.150-
		44290000 Sonst. Aufw. Inanspruchn. Rechten und Di	50,00-	50-	50-
		44310000 Geschäftsaufwendungen	0,00	0	300-
		44410000 Steuern, Versicherungen, Schadensfälle	708,16-	700-	800-
19	=	Anteilige ordentliche Aufwendungen	12.697,49-	13.720-	13.325-
20	=	Anteiliges veranschlagtes ordentliches Ergebnis	12.697,49-	13.720-	13.325-
21	=	Erträge aus internen Leistungen	0,00	0	0
22	=	Aufwendungen für interne Leistungen	0,00	27.400-	4.342-
	-	Aufwand für Leistungsverrechnung	0,00	27.400-	4.342-
		48110000 Aufw. a. int. Leistungsbeziehungen	0,00	27.400-	4.342-
24	=	Veranschlagtes kalkulatorisches Ergebnis	0,00	27.400-	4.342-
25	=	Veranschlagter Nettoressourcenbedarf/-überschuss	12.697,49-	41.120-	17.667-



THH2
26
2620

Gemeindeaufgaben
Theater, Konzerte, Musikschulen
Musikpflege

Ifd. Nr.		Teilergebnishaushalt Ertrags- und Aufwandsarten	Ergebnis	Ansatz	Ansatz
			2024	2025	2026
			EUR	EUR	EUR
			1	2	3
10	+	Sonstige ordentliche Erträge	0,00	0	1.500
		35910000 Andere sonstige ordentliche Erträge	0,00	0	1.500
11	=	Anteilige ordentliche Erträge	0,00	0	1.500
17	-	Transferaufwendungen	39.959,94-	11.000-	9.500-
		43180000 Zuschüsse an übrige Bereich	39.959,94-	11.000-	9.500-
19	=	Anteilige ordentliche Aufwendungen	39.959,94-	11.000-	9.500-
20	=	Anteiliges veranschlagtes ordentliches Ergebnis	39.959,94-	11.000-	8.000-
21	+	Erträge aus internen Leistungen	0,00	0	0
22	-	Aufwendungen für interne Leistungen	0,00	0	0
24	=	Veranschlagtes kalkulatorisches Ergebnis	0,00	0	0
25	=	Veranschlagter Nettoressourcenbedarf/-überschuss	39.959,94-	11.000-	8.000-

**Gesamt-Werk
2026**



**THH2
26
2620**

**Gemeindaufgaben
Theater, Konzerte, Musikschulen
Musikpflege**

Nr.	Investitionsübersicht Einzahlungs- und Auszahlungsarten	Gesamtang. z. Maßnahme -nachrichtl.- EUR	Bisher finanziert EUR	Ermächtig. übertragung aus 2024 EUR	Ergebnis 2024 EUR	Ansatz 2025 EUR	Ansatz 2026 EUR	VE 2026 EUR	Planung 2027 EUR	Planung 2028 EUR	Planung 2029 EUR	Finanzbedarf weitere Jahre -nachrichtl.- EUR
		1	2	3	4	5	6	7	8	9	10	11
72620000001: Investitionszuschüsse an übrige Bereiche												
6	= Summe der Einzahlungen aus Investitionstätigkeit	0	0	0	0,00	0	0	0	0	0	0	0
11	- Auszahlungen für Investitionsförderungs- maßnahmen	0	0	0	0,00	3.000-	0	0	0	0	0	0
	78120000 Inv.zu.anKomm.	0	0	0	0,00	3.000-	0	0	0	0	0	0
13	= Summe der Auszahlungen aus Investitionstätigkeit	0	0	0	0,00	3.000-	0	0	0	0	0	0
14	= Saldo aus Investitionstätigkeit	0	0	0	0,00	3.000-	0	0	0	0	0	0
16	= Gesamtkosten der Maßnahme	0	0	0	0,00	3.000-	0	0	0	0	0	0

**Gesamt-Werk
2026**



26200000

Musikpflege

Ifd. Nr.		Schlüsselprodukt über Kostenstellen Ertrags- und Aufwandsarten	Ergebnis 2024	Ansatz 2025	Ansatz 2026
			EUR	EUR	EUR
			1	2	3
10	+	Sonstige ordentliche Erträge	0,00	0	1.500
		35910000 Andere sonstige ordentliche Erträge	0,00	0	1.500
11	=	Anteilige ordentliche Erträge	0,00	0	1.500
17	-	Transferaufwendungen	39.959,94-	11.000-	9.500-
		43180000 Zuschüsse an übrige Bereich	39.959,94-	11.000-	9.500-
19	=	Anteilige ordentliche Aufwendungen	39.959,94-	11.000-	9.500-
20	=	Anteiliges veranschlagtes ordentliches Ergebnis	39.959,94-	11.000-	8.000-
21	=	Erträge aus internen Leistungen	0,00	0	0
22	=	Aufwendungen für interne Leistungen	0,00	0	0
24	=	Veranschlagtes kalkulatorisches Ergebnis	0,00	0	0
25	=	Veranschlagter Nettoressourcenbedarf/-überschuss	39.959,94-	11.000-	8.000-



THH2
26
2630

Gemeindeaufgaben
Theater, Konzerte, Musikschulen
Musikschulen

Ifd. Nr.		Teilergebnishaushalt Ertrags- und Aufwandsarten	Ergebnis	Ansatz	Ansatz
			2024	2025	2026
			EUR	EUR	EUR
			1	2	3
11	=	Anteilige ordentliche Erträge	0,00	0	0
17	-	Transferaufwendungen	30.627,47-	40.000-	76.000-
		43130000 Zuweisungen an Zweckverbände	30.627,47-	40.000-	76.000-
19	=	Anteilige ordentliche Aufwendungen	30.627,47-	40.000-	76.000-
20	=	Anteiliges veranschlagtes ordentliches Ergebnis	30.627,47-	40.000-	76.000-
21	+	Erträge aus internen Leistungen	0,00	0	0
22	-	Aufwendungen für interne Leistungen	0,00	0	0
24	=	Veranschlagtes kalkulatorisches Ergebnis	0,00	0	0
25	=	Veranschlagter Nettoressourcenbedarf/-überschuss	30.627,47-	40.000-	76.000-



26300000

Musikschulen

Ifd. Nr.		Schlüsselprodukt über Kostenstellen Ertrags- und Aufwandsarten	Ergebnis 2024	Ansatz 2025	Ansatz 2026
			EUR	EUR	EUR
			1	2	3
11	=	Anteilige ordentliche Erträge	0,00	0	0
17	-	Transferaufwendungen	30.627,47-	40.000-	76.000-
		43130000 Zuweisungen an Zweckverbände	30.627,47-	40.000-	76.000-
19	=	Anteilige ordentliche Aufwendungen	30.627,47-	40.000-	76.000-
20	=	Anteiliges veranschlagtes ordentliches Ergebnis	30.627,47-	40.000-	76.000-
21	=	Erträge aus internen Leistungen	0,00	0	0
22	=	Aufwendungen für interne Leistungen	0,00	0	0
24	=	Veranschlagtes kalkulatorisches Ergebnis	0,00	0	0
25	=	Veranschlagter Nettoressourcenbedarf/-überschuss	30.627,47-	40.000-	76.000-



THH2
27
2710

Gemeindeaufgaben
VHS, Bibliotheken, kulturpäd. Einricht.
Volkshochschulen

Ifd. Nr.		Teilergebnishaushalt Ertrags- und Aufwandsarten	Ergebnis	Ansatz	Ansatz
			2024	2025	2026
			EUR	EUR	EUR
			1	2	3
11	=	Anteilige ordentliche Erträge	0,00	0	0
17	-	Transferaufwendungen	5.512,08-	5.700-	5.700-
		43120000 Zuweisungen an Gemeinden (GV)	5.512,08-	5.700-	5.700-
19	=	Anteilige ordentliche Aufwendungen	5.512,08-	5.700-	5.700-
20	=	Anteiliges veranschlagtes ordentliches Ergebnis	5.512,08-	5.700-	5.700-
21	+	Erträge aus internen Leistungen	0,00	0	0
22	-	Aufwendungen für interne Leistungen	0,00	0	0
24	=	Veranschlagtes kalkulatorisches Ergebnis	0,00	0	0
25	=	Veranschlagter Nettoressourcenbedarf/-überschuss	5.512,08-	5.700-	5.700-



27100000

Volkshochschulen

Ifd. Nr.		Schlüsselprodukt über Kostenstellen Ertrags- und Aufwandsarten	Ergebnis 2024	Ansatz 2025	Ansatz 2026
			EUR	EUR	EUR
			1	2	3
11	=	Anteilige ordentliche Erträge	0,00	0	0
17	-	Transferaufwendungen	5.512,08-	5.700-	5.700-
		43120000 Zuweisungen an Gemeinden (GV)	5.512,08-	5.700-	5.700-
19	=	Anteilige ordentliche Aufwendungen	5.512,08-	5.700-	5.700-
20	=	Anteiliges veranschlagtes ordentliches Ergebnis	5.512,08-	5.700-	5.700-
21	=	Erträge aus internen Leistungen	0,00	0	0
22	=	Aufwendungen für interne Leistungen	0,00	0	0
24	=	Veranschlagtes kalkulatorisches Ergebnis	0,00	0	0
25	=	Veranschlagter Nettoressourcenbedarf/-überschuss	5.512,08-	5.700-	5.700-



THH2
27
2720

Gemeindeaufgaben
VHS, Bibliotheken, kulturpäd. Einricht.
Bibliotheken

Ifd. Nr.		Teilergebnishaushalt Ertrags- und Aufwandsarten	Ergebnis	Ansatz	Ansatz
			2024	2025	2026
			EUR	EUR	EUR
			1	2	3
11	=	Anteilige ordentliche Erträge	0,00	0	0
14	-	Aufwendungen für Sach- und Dienstleistungen	476,47-	50-	50-
		42720000 Aufwendungen für EDV	48,40-	50-	50-
		42790000 Sonstige Aufwendungen für Sachleistungen	428,07-	0	0
15	-	Abschreibungen	357,77-	400-	300-
		47000000 Planung bilanzielle Abschreibung	0,00	400-	300-
		47110000 AfA immaterielle Vermögensgeg. und Sachv	357,77-	0	0
17	-	Transferaufwendungen	0,00	600-	600-
		43180000 Zuschüsse an übrige Bereich	0,00	600-	600-
18	-	Sonstige ordentliche Aufwendungen	318,78-	150-	5.000-
		44310000 Geschäftsaufwendungen	318,78-	150-	5.000-
19	=	Anteilige ordentliche Aufwendungen	1.153,02-	1.200-	5.950-
20	=	Anteiliges veranschlagtes ordentliches Ergebnis	1.153,02-	1.200-	5.950-
21	+	Erträge aus internen Leistungen	0,00	0	0
22	-	Aufwendungen für interne Leistungen	0,00	0	0
24	=	Veranschlagtes kalkulatorisches Ergebnis	0,00	0	0
25	=	Veranschlagter Nettoressourcenbedarf/-überschuss	1.153,02-	1.200-	5.950-



27200000

Bibliotheken

Ifd. Nr.		Schlüsselprodukt über Kostenstellen Ertrags- und Aufwandsarten	Ergebnis 2024	Ansatz 2025	Ansatz 2026
			EUR	EUR	EUR
			1	2	3
11	=	Anteilige ordentliche Erträge	0,00	0	0
14	-	Aufwendungen für Sach- und Dienstleistungen	476,47-	50-	50-
		42720000 Aufwendungen für EDV	48,40-	50-	50-
		42790000 Sonstige Aufwendungen für Sachleistungen	428,07-	0	0
15	-	Abschreibungen	357,77-	400-	300-
		47000000 Planung bilanzielle Abschreibung	0,00	400-	300-
		47110000 AfA immaterielle Vermögensgeg. und Sachv	357,77-	0	0
17	-	Transferaufwendungen	0,00	600-	600-
		43180000 Zuschüsse an übrige Bereich	0,00	600-	600-
18	-	Sonstige ordentliche Aufwendungen	318,78-	150-	5.000-
		44310000 Geschäftsaufwendungen	318,78-	150-	5.000-
19	=	Anteilige ordentliche Aufwendungen	1.153,02-	1.200-	5.950-
20	=	Anteiliges veranschlagtes ordentliches Ergebnis	1.153,02-	1.200-	5.950-
21	=	Erträge aus internen Leistungen	0,00	0	0
22	=	Aufwendungen für interne Leistungen	0,00	0	0
24	=	Veranschlagtes kalkulatorisches Ergebnis	0,00	0	0
25	=	Veranschlagter Nettoressourcenbedarf/-überschuss	1.153,02-	1.200-	5.950-



**THH2
28
2810**

**Gemeindeaufgaben
Sonstige Kulturpflege
Sonstige Kulturpflege**

Ifd. Nr.		Teilergebnishaushalt Ertrags- und Aufwandsarten	Ergebnis	Ansatz	Ansatz
			2024	2025	2026
			EUR	EUR	EUR
			1	2	3
10	+	Sonstige ordentliche Erträge	0,00	300	200
		35910000 Andere sonstige ordentliche Erträge	0,00	300	200
11	=	Anteilige ordentliche Erträge	0,00	300	200
14	-	Aufwendungen für Sach- und Dienstleistungen	7.087,97-	5.100-	4.000-
		42120000 Unterh. des sonst. unbewegl. Vermögens	831,22-	600-	1.200-
		42410000 Bewirtschaftung d Grundstücke u bauliche	4.530,00-	4.000-	2.000-
		42710000 Besondere Verwaltungs- und Betriebsaufw.	249,80-	500-	500-
		42730000 Aufwendungen für bezogene Leist./Waren	1.177,00-	0	0
		42790000 Sonstige Aufwendungen für Sachleistungen	299,95-	0	300-
15	-	Abschreibungen	1.063,03-	1.000-	1.100-
		47000000 Planung bilanzielle Abschreibung	0,00	1.000-	1.100-
		47110000 AfA immaterielle Vermögensgeg. und Sachv	1.063,03-	0	0
17	-	Transferaufwendungen	9.530,51-	500-	4.200-
		43180000 Zuschüsse an übrige Bereich	9.530,51-	500-	4.200-
18	-	Sonstige ordentliche Aufwendungen	903,66-	750-	1.000-
		44290000 Sonst. Aufw. Inanspruchn. Rechten und Di	290,00-	500-	400-
		44310000 Geschäftsaufwendungen	554,16-	250-	600-
		44410000 Steuern, Versicherungen, Schadensfälle	59,50-	0	0
19	=	Anteilige ordentliche Aufwendungen	18.585,17-	7.350-	10.300-
20	=	Anteiliges veranschlagtes ordentliches Ergebnis	18.585,17-	7.050-	10.100-
21	+	Erträge aus internen Leistungen	0,00	0	0
22	-	Aufwendungen für interne Leistungen	0,00	0	49.426-
		48110000 Aufw. a. int. Leistungsbeziehungen	0,00	0	49.426-
24	=	Veranschlagtes kalkulatorisches Ergebnis	0,00	0	49.426-
25	=	Veranschlagter Nettoressourcenbedarf/-überschuss	18.585,17-	7.050-	59.526-

**Gesamt-Werk
2026**



28100000

Sonstige Kulturpflege

Ifd. Nr.		Schlüsselprodukt über Kostenstellen Ertrags- und Aufwandsarten	Ergebnis 2024	Ansatz 2025	Ansatz 2026
			EUR	EUR	EUR
			1	2	3
10	+	Sonstige ordentliche Erträge	0,00	300	200
		35910000 Andere sonstige ordentliche Erträge	0,00	300	200
11	=	Anteilige ordentliche Erträge	0,00	300	200
14	-	Aufwendungen für Sach- und Dienstleistungen	7.087,97-	5.100-	4.000-
		42120000 Unterh. des sonst. unbewegl. Vermögens	831,22-	600-	1.200-
		42410000 Bewirtschaftung d Grundstücke u bauliche	4.530,00-	4.000-	2.000-
		42710000 Besondere Verwaltungs- und Betriebsaufw.	249,80-	500-	500-
		42730000 Aufwendungen für bezogene Leist./Waren	1.177,00-	0	0
		42790000 Sonstige Aufwendungen für Sachleistungen	299,95-	0	300-
15	-	Abschreibungen	1.063,03-	1.000-	1.100-
		47000000 Planung bilanzielle Abschreibung	0,00	1.000-	1.100-
		47110000 AfA immaterielle Vermögensgeg. und Sachv	1.063,03-	0	0
17	-	Transferaufwendungen	9.530,51-	500-	4.200-
		43180000 Zuschüsse an übrige Bereich	9.530,51-	500-	4.200-
18	-	Sonstige ordentliche Aufwendungen	903,66-	750-	1.000-
		44290000 Sonst. Aufw. Inanspruchn. Rechten und Di	290,00-	500-	400-
		44310000 Geschäftsaufwendungen	554,16-	250-	600-
		44410000 Steuern, Versicherungen, Schadensfälle	59,50-	0	0
19	=	Anteilige ordentliche Aufwendungen	18.585,17-	7.350-	10.300-
20	=	Anteiliges veranschlagtes ordentliches Ergebnis	18.585,17-	7.050-	10.100-
21	=	Erträge aus internen Leistungen	0,00	0	0
22	=	Aufwendungen für interne Leistungen	0,00	0	49.426-
	-	Aufwand für Leistungsverrechnung	0,00	0	49.426-
		48110000 Aufw. a. int. Leistungsbeziehungen	0,00	0	49.426-
24	=	Veranschlagtes kalkulatorisches Ergebnis	0,00	0	49.426-
25	=	Veranschlagter Nettoressourcenbedarf/-überschuss	18.585,17-	7.050-	59.526-



THH2
29
2910

Gemeindeaufgaben
För. v. Kirchengemeinden und sonst Rel.
För. v. Kirchengemeinden und sonst Rel.

Ifd. Nr.		Teilergebnishaushalt Ertrags- und Aufwandsarten	Ergebnis	Ansatz	Ansatz
			2024	2025	2026
			EUR	EUR	EUR
			1	2	3
3	+	Aufgelöste Investitionszuwendungen und -beiträge	1.496,88	11.600	17.500
		31610000 Aufl. SoPo aus Zuweisungen Land	0,00	8.100	16.600
		31611001 Aufl. SoPo aus Zuweisungen Land	594,80	0	0
		31614001 Aufl. SoPo aus Zuweisungen so. öff. B.	102,08	0	0
		31618001 Aufl. Sopo von Zuschüssen übrige Bereich	800,00	0	0
		31640000 Aufl. SoPo aus Zuweisungen so. öff. B.	0,00	2.200	100
		31680000 Aufl. Sopo von Zuschüssen übrige Bereich	0,00	1.300	800
11	=	Anteilige ordentliche Erträge	1.496,88	11.600	17.500
14	-	Aufwendungen für Sach- und Dienstleistungen	1.862,77-	4.200-	3.200-
		42110000 Unterh. Grundst. und bauliche Anlagen	0,00	500-	500-
		42210000 Unterh. des bewegl. Vermögens	0,00	600-	600-
		42410000 Bewirtschaftung d Grundstücke u bauliche	1.786,57-	3.000-	2.000-
		42420000 Aufwand für Wasserversorgung	76,20-	100-	100-
15	-	Abschreibungen	7.835,66-	22.800-	43.200-
		47000000 Planung bilanzielle Abschreibung	0,00	22.800-	43.200-
		47110000 AfA immaterielle Vermögensgeg. und Sachv	7.835,66-	0	0
17	-	Transferaufwendungen	920,00-	0	0
		43180000 Zuschüsse an übrige Bereich	920,00-	0	0
18	-	Sonstige ordentliche Aufwendungen	773,06-	800-	1.000-
		44410000 Steuern, Versicherungen, Schadensfälle	773,06-	800-	1.000-
19	=	Anteilige ordentliche Aufwendungen	11.391,49-	27.800-	47.400-
20	=	Anteiliges veranschlagtes ordentliches Ergebnis	9.894,61-	16.200-	29.900-
21	+	Erträge aus internen Leistungen	0,00	0	0
22	-	Aufwendungen für interne Leistungen	0,00	0	7.928-
		48110000 Aufw. a. int. Leistungsbeziehungen	0,00	0	7.928-
23	-	kalkulatorische Kosten	25.496,55-	0	0
		98110000 Kalk. Zinsen	25.496,55-	0	0
24	=	Veranschlagtes kalkulatorisches Ergebnis	25.496,55-	0	7.928-

Gesamt-Werk 2026



Ifd. Nr.		Teilergebnishaushalt Ertrags- und Aufwandsarten	Ergebnis	Ansatz	Ansatz
			2024	2025	2026
			EUR	EUR	EUR
			1	2	3
25	=	Veranschlagter Nettoressourcenbedarf/-überschuss	35.391,16-	16.200-	37.828-

**Gesamt-Werk
2026**



**THH2
29
2910**

**Gemeindeaufgaben
För. v. Kirchengemeinden und sonst Rel.
För. v. Kirchengemeinden und sonst Rel.**

Nr.	Investitionsübersicht Einzahlungs- und Auszahlungsarten	Gesamtang. z. Maßnahme -nachrichtl.-	Bisher finanziert	Ermächtig. übertragung aus 2024	Ergebnis 2024	Ansatz 2025	Ansatz 2026	VE 2026	Planung 2027	Planung 2028	Planung 2029	Finanzbedarf weitere Jahre -nachrichtl.-
		EUR	EUR	EUR	EUR	EUR	EUR	EUR	EUR	EUR	EUR	EUR
		1	2	3	4	5	6	7	8	9	10	11
729100000001: Kirchengebäude Inv.zuweisungen vom Land												
1	+ Einzahlungen aus Investitionszuwendunge n	0	0	0	456.926,63	153.000	0	0	0	0	0	0
	68110000 Inv.zu.v.Land	0	0	0	456.926,63	153.000	0	0	0	0	0	0
6	= Summe der Einzahlungen aus Investitionstätigkeit	0	0	0	456.926,63	153.000	0	0	0	0	0	0
13	= Summe der Auszahlungen aus Investitionstätigkeit	0	0	0	0,00	0	0	0	0	0	0	0
14	= Saldo aus Investitionstätigkeit	0	0	0	456.926,63	153.000	0	0	0	0	0	0
16	= Gesamtkosten der Maßnahme	0	0	0	0,00	0	0	0	0	0	0	0

Gesamt-Werk 2026



Nr.	Investitionsübersicht Einzahlungs- und Auszahlungsarten	Gesamtang. z. Maßnahme -nachrichtl.-	Bisher finanziert	Ermächtig. übertragung aus 2024	Ergebnis 2024	Ansatz 2025	Ansatz 2026	VE 2026	Planung 2027	Planung 2028	Planung 2029	Finanzbedarf weitere Jahre -nachrichtl.-
		EUR	EUR	EUR	EUR	EUR	EUR	EUR	EUR	EUR	EUR	EUR
		1	2	3	4	5	6	7	8	9	10	11

72910000002: Kirchengebäude Hochbaumaßnahmen

6	= Summe der Einzahlungen aus Investitionstätigkeit	0	0	0	0,00	0	0	0	0	0	0	0
8	- Auszahlungen für Baumaßnahmen	1.873.405-	1.573.405-	0	947.580,52-	300.000-	0	0	0	0	0	0
	78710000 Ausz.Hochbaumaßn.	1.873.405-	1.573.405-	0	947.580,52-	300.000-	0	0	0	0	0	0
13	= Summe der Auszahlungen aus Investitionstätigkeit	1.873.405-	1.573.405-	0	947.580,52-	300.000-	0	0	0	0	0	0
14	= Saldo aus Investitionstätigkeit	1.873.405-	1.573.405-	0	947.580,52-	300.000-	0	0	0	0	0	0
16	= Gesamtkosten der Maßnahme	1.873.405-	1.573.405-	0	947.580,52-	300.000-	0	0	0	0	0	0

72910000003: Kirchengebäude sonst. Inv.zuweisungen

1	+ Einzahlungen aus Investitionszuwendunge n	0	0	0	62.370,00	160.000	100.000	0	0	0	0	0
	68140000 Inv.zu.v.so.ö.Ber.	0	0	0	62.370,00	110.000	0	0	0	0	0	0
	68180000 Inv.zu.v.übr.Ber.	0	0	0	0,00	50.000	100.000	0	0	0	0	0
6	= Summe der Einzahlungen aus Investitionstätigkeit	0	0	0	62.370,00	160.000	100.000	0	0	0	0	0
13	= Summe der Auszahlungen aus Investitionstätigkeit	0	0	0	0,00	0	0	0	0	0	0	0
14	= Saldo aus Investitionstätigkeit	0	0	0	62.370,00	160.000	100.000	0	0	0	0	0
16	= Gesamtkosten der Maßnahme	0	0	0	0,00	0	0	0	0	0	0	0

**Gesamt-Werk
2026**



29100000

Klosterkirche

Ifd. Nr.		Schlüsselprodukt über Kostenstellen Ertrags- und Aufwandsarten	Ergebnis 2024	Ansatz 2025	Ansatz 2026
			EUR	EUR	EUR
			1	2	3
3	+	Aufgelöste Investitionszuwendungen und -beiträge	1.496,88	11.600	17.500
		31610000 Aufl. SoPo aus Zuweisungen Land	0,00	8.100	16.600
		31611001 Aufl. SoPo aus Zuweisungen Land	594,80	0	0
		31614001 Aufl. SoPo aus Zuweisungen so. öff. B.	102,08	0	0
		31618001 Aufl. Sopo von Zuschüssen übrige Bereich	800,00	0	0
		31640000 Aufl. SoPo aus Zuweisungen so. öff. B.	0,00	2.200	100
		31680000 Aufl. Sopo von Zuschüssen übrige Bereich	0,00	1.300	800
11	=	Anteilige ordentliche Erträge	1.496,88	11.600	17.500
14	-	Aufwendungen für Sach- und Dienstleistungen	1.862,77-	4.200-	3.200-
		42110000 Unterh. Grundst. und bauliche Anlagen	0,00	500-	500-
		42210000 Unterh. des bewegl. Vermögens	0,00	600-	600-
		42410000 Bewirtschaftung d Grundstücke u bauliche	1.786,57-	3.000-	2.000-
		42420000 Aufwand für Wasserversorgung	76,20-	100-	100-
15	-	Abschreibungen	7.835,66-	22.800-	43.200-
		47000000 Planung bilanzielle Abschreibung	0,00	22.800-	43.200-
		47110000 AfA immaterielle Vermögensgeg. und Sachv	7.835,66-	0	0
17	-	Transferaufwendungen	920,00-	0	0
		43180000 Zuschüsse an übrige Bereich	920,00-	0	0
18	-	Sonstige ordentliche Aufwendungen	773,06-	800-	1.000-
		44410000 Steuern, Versicherungen, Schadensfälle	773,06-	800-	1.000-
19	=	Anteilige ordentliche Aufwendungen	11.391,49-	27.800-	47.400-
20	=	Anteiliges veranschlagtes ordentliches Ergebnis	9.894,61-	16.200-	29.900-
21	=	Erträge aus internen Leistungen	0,00	0	0
22	=	Aufwendungen für interne Leistungen	0,00	0	7.928-
	-	Aufwand für Leistungsverrechnung	0,00	0	7.928-
		48110000 Aufw. a. int. Leistungsbeziehungen	0,00	0	7.928-
23	-	kalkulatorische Kosten	25.496,55-	0	0
		98110000 Kalk. Zinsen	25.496,55-	0	0
24	=	Veranschlagtes kalkulatorisches Ergebnis	25.496,55-	0	7.928-
25	=	Veranschlagter Nettoressourcenbedarf/-überschuss	35.391,16-	16.200-	37.828-



**THH2
31
3140**

**Gemeindeaufgaben
Soziale Hilfen
Soziale Einrichtungen**

Ifd. Nr.		Teilergebnishaushalt Ertrags- und Aufwandsarten	Ergebnis	Ansatz	Ansatz
			2024	2025	2026
			EUR	EUR	EUR
			1	2	3
2	+	Zuweisungen und Zuwendungen, Umlagen	38.291,00	0	11.000
		31400000 Zuweis. Ifd. Zwecke Bund	38.291,00	0	0
		31410000 Zuweis. Ifd. Zwecke Land	0,00	0	11.000
6	+	Sonstige privatrechtliche Leistungsentgelte	33.871,20	34.000	30.000
		34110000 Mieten und Pachten	33.871,20	34.000	30.000
7	+	Kostenerstattungen und Kostenumlagen	6.462,47	4.000	2.000
		34810000 Erstattungen vom Land	6.462,47	4.000	2.000
11	=	Anteilige ordentliche Erträge	78.624,67	38.000	43.000
14	-	Aufwendungen für Sach- und Dienstleistungen	11.671,86-	9.500-	9.500-
		42110000 Unterh. Grundst. und bauliche Anlagen	332,31-	0	1.000-
		42220000 Erwerb von geringwertigen Vermögensgegen	1.039,54-	2.500-	1.500-
		42310000 Mieten und Pachten	1.702,00-	0	0
		42410000 Bewirtschaftung d Grundstücke u bauliche	8.598,01-	7.000-	7.000-
15	-	Abschreibungen	19.115,96-	19.100-	19.100-
		47000000 Planung bilanzielle Abschreibung	0,00	19.100-	19.100-
		47110000 AfA immaterielle Vermögensgeg. und Sachv	19.115,96-	0	0
17	-	Transferaufwendungen	970,00-	1.000-	1.050-
		43180000 Zuschüsse an übrige Bereich	970,00-	1.000-	1.050-
18	-	Sonstige ordentliche Aufwendungen	810,99-	900-	900-
		44410000 Steuern, Versicherungen, Schadensfälle	810,99-	900-	900-
19	=	Anteilige ordentliche Aufwendungen	32.568,81-	30.500-	30.550-
20	=	Anteiliges veranschlagtes ordentliches Ergebnis	46.055,86	7.500	12.450
21	+	Erträge aus internen Leistungen	0,00	0	0
22	-	Aufwendungen für interne Leistungen	0,00	0	31.496-
		48110000 Aufw. a. int. Leistungsbeziehungen	0,00	0	31.496-
24	=	Veranschlagtes kalkulatorisches Ergebnis	0,00	0	31.496-
25	=	Veranschlagter Nettoressourcenbedarf/-überschuss	46.055,86	7.500	19.046-



31400100

Seniorenwohnanlage

Ifd. Nr.	Schlüsselprodukt über Kostenstellen		Ergebnis 2024	Ansatz 2025	Ansatz 2026
	Ertrags- und Aufwandsarten		EUR	EUR	EUR
			1	2	3
6	+	Sonstige privatrechtliche Leistungsentgelte	33.871,20	34.000	30.000
		34110000 Mieten und Pachten	33.871,20	34.000	30.000
11	=	Anteilige ordentliche Erträge	33.871,20	34.000	30.000
14	-	Aufwendungen für Sach- und Dienstleistungen	8.930,32-	7.000-	8.500-
		42110000 Unterh. Grundst. und bauliche Anlagen	332,31-	0	1.000-
		42220000 Erwerb von geringwertigen Vermögensgegen	0,00	0	500-
		42410000 Bewirtschaftung d Grundstücke u bauliche	8.598,01-	7.000-	7.000-
15	-	Abschreibungen	19.115,96-	19.100-	19.100-
		47000000 Planung bilanzielle Abschreibung	0,00	19.100-	19.100-
		47110000 AfA immaterielle Vermögensgeg. und Sachv	19.115,96-	0	0
18	-	Sonstige ordentliche Aufwendungen	239,79-	300-	300-
		44410000 Steuern, Versicherungen, Schadensfälle	239,79-	300-	300-
19	=	Anteilige ordentliche Aufwendungen	28.286,07-	26.400-	27.900-
20	=	Anteiliges veranschlagtes ordentliches Ergebnis	5.585,13	7.600	2.100
21	=	Erträge aus internen Leistungen	0,00	0	0
22	=	Aufwendungen für interne Leistungen	0,00	0	6.588-
	-	Aufwand für Leistungsverrechnung	0,00	0	6.588-
		48110000 Aufw. a. int. Leistungsbeziehungen	0,00	0	6.588-
24	=	Veranschlagtes kalkulatorisches Ergebnis	0,00	0	6.588-
25	=	Veranschlagter Nettoressourcenbedarf/-überschuss	5.585,13	7.600	4.488-



THH2
31
3140
314007

Gemeindeaufgaben
Soziale Hilfen
Soziale Einrichtungen
Soz. Einr. f.Flüchtl. und Asylb. Anschlu

lfd. Nr.		Teilergebnishaushalt Ertrags- und Aufwandsarten	Ergebnis 2024 EUR	Ansatz 2025 EUR	Ansatz 2026 EUR
			1	2	3
2	+	Zuweisungen und Zuwendungen, Umlagen	38.291,00	0	11.000
		31400000 Zuweis. lfd. Zwecke Bund	38.291,00	0	0
		31410000 Zuweis. lfd. Zwecke Land	0,00	0	11.000
7	+	Kostenerstattungen und Kostenumlagen	6.462,47	4.000	2.000
		34810000 Erstattungen vom Land	6.462,47	4.000	2.000
11	=	Anteilige ordentliche Erträge	44.753,47	4.000	13.000
14	-	Aufwendungen für Sach- und Dienstleistungen	1.039,54-	2.500-	1.000-
		42220000 Erwerb von geringwertigen Vermögensgegen	1.039,54-	2.500-	1.000-
18	-	Sonstige ordentliche Aufwendungen	571,20-	600-	600-
		44410000 Steuern, Versicherungen, Schadensfälle	571,20-	600-	600-
19	=	Anteilige ordentliche Aufwendungen	1.610,74-	3.100-	1.600-
20	=	Anteiliges veranschlagtes ordentliches Ergebnis	43.142,73	900	11.400
21	+	Erträge aus internen Leistungen	0,00	0	0
22	-	Aufwendungen für interne Leistungen	0,00	0	24.907-
		48110000 Aufw. a. int. Leistungsbeziehungen	0,00	0	24.907-
24	=	Veranschlagtes kalkulatorisches Ergebnis	0,00	0	24.907-
25	=	Veranschlagter Nettoressourcenbedarf/-überschuss	43.142,73	900	13.507-



31400700

Asylbewerber

Ifd. Nr.	Schlüsselprodukt über Kostenstellen Ertrags- und Aufwandsarten		Ergebnis 2024	Ansatz 2025	Ansatz 2026
			EUR	EUR	EUR
			1	2	3
2	+	Zuweisungen und Zuwendungen, Umlagen	38.291,00	0	11.000
		31400000 Zuweis. lfd. Zwecke Bund	38.291,00	0	0
		31410000 Zuweis. lfd. Zwecke Land	0,00	0	11.000
7	+	Kostenerstattungen und Kostenumlagen	6.462,47	4.000	2.000
		34810000 Erstattungen vom Land	6.462,47	4.000	2.000
11	=	Anteilige ordentliche Erträge	44.753,47	4.000	13.000
14	-	Aufwendungen für Sach- und Dienstleistungen	1.039,54-	2.500-	1.000-
		42220000 Erwerb von geringwertigen Vermögensgegen	1.039,54-	2.500-	1.000-
18	-	Sonstige ordentliche Aufwendungen	571,20-	600-	600-
		44410000 Steuern, Versicherungen, Schadensfälle	571,20-	600-	600-
19	=	Anteilige ordentliche Aufwendungen	1.610,74-	3.100-	1.600-
20	=	Anteiliges veranschlagtes ordentliches Ergebnis	43.142,73	900	11.400
21	=	Erträge aus internen Leistungen	0,00	0	0
22	=	Aufwendungen für interne Leistungen	0,00	0	24.907-
	-	Aufwand für Leistungsverrechnung	0,00	0	24.907-
		48110000 Aufw. a. int. Leistungsbeziehungen	0,00	0	24.907-
24	=	Veranschlagtes kalkulatorisches Ergebnis	0,00	0	24.907-
25	=	Veranschlagter Nettoressourcenbedarf/-überschuss	43.142,73	900	13.507-



THH2 Gemeindeaufgaben
31 Soziale Hilfen
3140 Soziale Einrichtungen
314009 Andere Soziale Einrichtungen

Ifd. Nr.		Teilergebnishaushalt Ertrags- und Aufwandsarten	Ergebnis	Ansatz	Ansatz
			2024	2025	2026
			EUR	EUR	EUR
			1	2	3
11	=	Anteilige ordentliche Erträge	0,00	0	0
17	-	Transferaufwendungen	970,00-	1.000-	1.050-
		43180000 Zuschüsse an übrige Bereich	970,00-	1.000-	1.050-
19	=	Anteilige ordentliche Aufwendungen	970,00-	1.000-	1.050-
20	=	Anteiliges veranschlagtes ordentliches Ergebnis	970,00-	1.000-	1.050-
21	+	Erträge aus internen Leistungen	0,00	0	0
22	-	Aufwendungen für interne Leistungen	0,00	0	0
24	=	Veranschlagtes kalkulatorisches Ergebnis	0,00	0	0
25	=	Veranschlagter Nettoressourcenbedarf/-überschuss	970,00-	1.000-	1.050-



31400900

Andere soziale Einrichtungen

Ifd. Nr.		Schlüsselprodukt über Kostenstellen Ertrags- und Aufwandsarten	Ergebnis 2024	Ansatz 2025	Ansatz 2026
			EUR	EUR	EUR
			1	2	3
11	=	Anteilige ordentliche Erträge	0,00	0	0
17	-	Transferaufwendungen	970,00-	1.000-	1.050-
		43180000 Zuschüsse an übrige Bereich	970,00-	1.000-	1.050-
19	=	Anteilige ordentliche Aufwendungen	970,00-	1.000-	1.050-
20	=	Anteiliges veranschlagtes ordentliches Ergebnis	970,00-	1.000-	1.050-
21	=	Erträge aus internen Leistungen	0,00	0	0
22	=	Aufwendungen für interne Leistungen	0,00	0	0
24	=	Veranschlagtes kalkulatorisches Ergebnis	0,00	0	0
25	=	Veranschlagter Nettoressourcenbedarf/-überschuss	970,00-	1.000-	1.050-



THH2
31
3160

Gemeindeaufgaben
Soziale Hilfen
Förderung Träger der Wohlfahrtspflege

lfd. Nr.		Teilergebnishaushalt Ertrags- und Aufwandsarten	Ergebnis 2024 EUR	Ansatz 2025 EUR	Ansatz 2026 EUR
			1	2	3
11	=	Anteilige ordentliche Erträge	0,00	0	0
14	-	Aufwendungen für Sach- und Dienstleistungen	20,00-	0	50-
		42790000 Sonstige Aufwendungen für Sachleistungen	20,00-	0	50-
17	-	Transferaufwendungen	50,00-	200-	200-
		43180000 Zuschüsse an übrige Bereich	50,00-	200-	200-
19	=	Anteilige ordentliche Aufwendungen	70,00-	200-	250-
20	=	Anteiliges veranschlagtes ordentliches Ergebnis	70,00-	200-	250-
21	+	Erträge aus internen Leistungen	0,00	0	0
22	-	Aufwendungen für interne Leistungen	0,00	0	0
24	=	Veranschlagtes kalkulatorisches Ergebnis	0,00	0	0
25	=	Veranschlagter Nettoressourcenbedarf/-überschuss	70,00-	200-	250-

**Gesamt-Werk
2026**



31600000

Förderung von Trägern der Wohlfahrtspflege

Ifd. Nr.		Schlüsselprodukt über Kostenstellen Ertrags- und Aufwandsarten	Ergebnis 2024	Ansatz 2025	Ansatz 2026
			EUR	EUR	EUR
			1	2	3
11	=	Anteilige ordentliche Erträge	0,00	0	0
14	-	Aufwendungen für Sach- und Dienstleistungen	20,00-	0	50-
		42790000 Sonstige Aufwendungen für Sachleistungen	20,00-	0	50-
17	-	Transferaufwendungen	50,00-	200-	200-
		43180000 Zuschüsse an übrige Bereich	50,00-	200-	200-
19	=	Anteilige ordentliche Aufwendungen	70,00-	200-	250-
20	=	Anteiliges veranschlagtes ordentliches Ergebnis	70,00-	200-	250-
21	=	Erträge aus internen Leistungen	0,00	0	0
22	=	Aufwendungen für interne Leistungen	0,00	0	0
24	=	Veranschlagtes kalkulatorisches Ergebnis	0,00	0	0
25	=	Veranschlagter Nettoressourcenbedarf/-überschuss	70,00-	200-	250-



**THH2
31
3180**

**Gemeindeaufgaben
Soziale Hilfen
Sonstige soziale Hilfen und Leistungen**

lfd. Nr.		Teilergebnishaushalt Ertrags- und Aufwandsarten	Ergebnis	Ansatz	Ansatz
			2024	2025	2026
			EUR	EUR	EUR
			1	2	3
2	+	Zuweisungen und Zuwendungen, Umlagen	43.900,00	69.250	64.750
		31400000 Zuweis. lfd. Zwecke Bund	40.000,00	40.000	40.000
		31410000 Zuweis. lfd. Zwecke Land	0,00	1.250	1.250
		31420000 Zuweis. lfd. Zwecke Gem./GV	3.500,00	0	3.500
		31480000 Zuweis. lfd. Zwecke übr. Bereich	400,00	28.000	20.000
3	+	Aufgelöste Investitionszuwendungen und -beiträge	1.379,67	1.400	1.400
		31610000 Aufl. SoPo aus Zuweisungen Land	0,00	1.400	1.400
		31611001 Aufl. SoPo aus Zuweisungen Land	1.379,67	0	0
10	+	Sonstige ordentliche Erträge	17.497,55	17.500	15.000
		35910000 Andere sonstige ordentliche Erträge	17.497,55	17.500	15.000
11	=	Anteilige ordentliche Erträge	62.777,22	88.150	81.150
12	-	Personalaufwendungen	33.903,69-	54.500-	55.700-
		40120000 Dienstaufwendungen Beschäftigte	26.415,64-	42.000-	43.000-
		40220000 Beiträge zu Versorgungskasse Beschäftigt	2.029,32-	3.500-	3.400-
		40320000 Sozialversicherungsbeiträge Beschäftigte	5.458,73-	9.000-	9.300-
14	-	Aufwendungen für Sach- und Dienstleistungen	18.591,89-	18.300-	29.950-
		42210000 Unterh. des bewegl. Vermögens	0,00	1.000-	1.000-
		42220000 Erwerb von geringwertigen Vermögensgegen	251,42-	1.000-	1.000-
		42430000 Aufwand für Abfallbeseitigung	180,48-	150-	200-
		42510000 Haltung von Fahrzeugen	1.675,25-	2.000-	4.500-
		42610000 Besondere Aufwendungen für Beschäftigte	0,00	0	100-
		42620000 Aus- und Fortbildung, Umschulung	150,00-	150-	150-
		42710000 Besondere Verwaltungs- und Betriebsaufw.	14.758,62-	12.000-	15.000-
		42720000 Aufwendungen für EDV	0,00	0	0
		42790000 Sonstige Aufwendungen für Sachleistungen	1.088,51-	1.500-	2.000-
		42810000 Aufwendungen f.d. Verbrauch von Vorräten	487,61-	500-	6.000-
15	-	Abschreibungen	437,92-	500-	400-
		47000000 Planung bilanzielle Abschreibung	0,00	500-	400-

Gesamt-Werk 2026



Ifd. Nr.		Teilergebnishaushalt Ertrags- und Aufwandsarten	Ergebnis	Ansatz	Ansatz
			2024	2025	2026
			EUR	EUR	EUR
			1	2	3
		47110000 AfA immaterielle Vermögensgeg. und Sachv	437,92-	0	0
18	-	Sonstige ordentliche Aufwendungen	36.688,12-	31.500-	31.700-
		44210000 Aufw. f. ehrenamtl.u. sonst.Tätigkeit	35.458,75-	30.000-	30.000-
		44310000 Geschäftsaufwendungen	1.229,37-	1.500-	1.500-
		44410000 Steuern, Versicherungen, Schadensfälle	0,00	0	200-
19	=	Anteilige ordentliche Aufwendungen	89.621,62-	104.800-	117.750-
20	=	Anteiliges veranschlagtes ordentliches Ergebnis	26.844,40-	16.650-	36.600-
21	+	Erträge aus internen Leistungen	0,00	0	0
22	-	Aufwendungen für interne Leistungen	0,00	0	63.516-
		48110000 Aufw. a. int. Leistungsbeziehungen	0,00	0	63.516-
24	=	Veranschlagtes kalkulatorisches Ergebnis	0,00	0	63.516-
25	=	Veranschlagter Nettoressourcenbedarf/-überschuss	26.844,40-	16.650-	100.116-



**THH2
36
3620**

**Gemeindeaufgaben
Kinder-, Jugend- und Familienhilfe
Allgemeine Förderung junger Menschen**

Ifd. Nr.		Teilergebnishaushalt Ertrags- und Aufwandsarten	Ergebnis	Ansatz	Ansatz
			2024	2025	2026
			EUR	EUR	EUR
			1	2	3
7	+	Kostenerstattungen und Kostenumlagen	7.348,00	7.300	7.500
		34810000 Erstattungen vom Land	7.348,00	7.300	7.500
11	=	Anteilige ordentliche Erträge	7.348,00	7.300	7.500
12	-	Personalaufwendungen	19.062,60-	19.800-	20.700-
		40120000 Dienstaufwendungen Beschäftigte	13.913,85-	14.500-	15.000-
		40220000 Beiträge zu Versorgungskasse Beschäftigt	1.115,53-	1.100-	1.200-
		40320000 Sozialversicherungsbeiträge Beschäftigte	4.033,22-	4.200-	4.500-
14	-	Aufwendungen für Sach- und Dienstleistungen	5.819,32-	7.970-	14.550-
		42110000 Unterh. Grundst. und bauliche Anlagen	2.452,43-	1.500-	8.500-
		42120000 Unterh. des sonst. unbewegl. Vermögens	40,90-	1.500-	500-
		42210000 Unterh. des bewegl. Vermögens	0,00	500-	500-
		42220000 Erwerb von geringwertigen Vermögensgegen	128,55-	120-	150-
		42410000 Bewirtschaftung d Grundstücke u bauliche	1.521,07-	1.500-	2.000-
		42420000 Aufwand für Wasserversorgung	761,73-	700-	700-
		42430000 Aufwand für Abfallbeseitigung	576,48-	700-	700-
		42450000 Aufwand für Gebäudereinigung	0,00	500-	500-
		42710000 Besondere Verwaltungs- und Betriebsaufw.	16,72-	800-	800-
		42790000 Sonstige Aufwendungen für Sachleistungen	321,44-	150-	200-
15	-	Abschreibungen	2.652,61-	2.700-	2.700-
		47000000 Planung bilanzielle Abschreibung	0,00	2.700-	2.700-
		47110000 AfA immaterielle Vermögensgeg. und Sachv	2.652,61-	0	0
18	-	Sonstige ordentliche Aufwendungen	2.053,17-	1.900-	1.900-
		44310000 Geschäftsaufwendungen	1.757,40-	1.500-	1.500-
		44410000 Steuern, Versicherungen, Schadensfälle	295,77-	400-	400-
19	=	Anteilige ordentliche Aufwendungen	29.587,70-	32.370-	39.850-
20	=	Anteiliges veranschlagtes ordentliches Ergebnis	22.239,70-	25.070-	32.350-
21	+	Erträge aus internen Leistungen	0,00	0	0
22	-	Aufwendungen für interne Leistungen	0,00	400-	12.499-
		48110000 Aufw. a. int. Leistungsbeziehungen	0,00	400-	12.499-

Gesamt-Werk 2026



Ifd. Nr.		Teilergebnishaushalt Ertrags- und Aufwandsarten	Ergebnis	Ansatz	Ansatz
			2024	2025	2026
			EUR	EUR	EUR
			1	2	3
24	=	Veranschlagtes kalkulatorisches Ergebnis	0,00	400-	12.499-
25	=	Veranschlagter Nettoressourcenbedarf/-überschuss	22.239,70-	25.470-	44.849-

**Gesamt-Werk
2026**



**THH2
36
3620
362004**

**Gemeindeaufgaben
Kinder-, Jugend- und Familienhilfe
Allgemeine Förderung junger Menschen
Einrichtungen der Jugendarbeit**

Ifd. Nr.		Teilergebnishaushalt Ertrags- und Aufwandsarten	Ergebnis	Ansatz	Ansatz
			2024	2025	2026
			EUR	EUR	EUR
			1	2	3
7	+	Kostenerstattungen und Kostenumlagen	7.348,00	7.300	7.500
		34810000 Erstattungen vom Land	7.348,00	7.300	7.500
11	=	Anteilige ordentliche Erträge	7.348,00	7.300	7.500
12	-	Personalaufwendungen	19.062,60-	19.800-	20.700-
		40120000 Dienstaufwendungen Beschäftigte	13.913,85-	14.500-	15.000-
		40220000 Beiträge zu Versorgungskasse Beschäftigt	1.115,53-	1.100-	1.200-
		40320000 Sozialversicherungsbeiträge Beschäftigte	4.033,22-	4.200-	4.500-
14	-	Aufwendungen für Sach- und Dienstleistungen	5.819,32-	7.970-	14.550-
		42110000 Unterh. Grundst. und bauliche Anlagen	2.452,43-	1.500-	8.500-
		42120000 Unterh. des sonst. unbewegl. Vermögens	40,90-	1.500-	500-
		42210000 Unterh. des bewegl. Vermögens	0,00	500-	500-
		42220000 Erwerb von geringwertigen Vermögensgegen	128,55-	120-	150-
		42410000 Bewirtschaftung d Grundstücke u bauliche	1.521,07-	1.500-	2.000-
		42420000 Aufwand für Wasserversorgung	761,73-	700-	700-
		42430000 Aufwand für Abfallbeseitigung	576,48-	700-	700-
		42450000 Aufwand für Gebäudereinigung	0,00	500-	500-
		42710000 Besondere Verwaltungs- und Betriebsaufw.	16,72-	800-	800-
		42790000 Sonstige Aufwendungen für Sachleistungen	321,44-	150-	200-
15	-	Abschreibungen	2.652,61-	2.700-	2.700-
		47000000 Planung bilanzielle Abschreibung	0,00	2.700-	2.700-
		47110000 AfA immaterielle Vermögensgeg. und Sachv	2.652,61-	0	0
18	-	Sonstige ordentliche Aufwendungen	2.053,17-	1.900-	1.900-
		44310000 Geschäftsaufwendungen	1.757,40-	1.500-	1.500-
		44410000 Steuern, Versicherungen, Schadensfälle	295,77-	400-	400-
19	=	Anteilige ordentliche Aufwendungen	29.587,70-	32.370-	39.850-
20	=	Anteiliges veranschlagtes ordentliches Ergebnis	22.239,70-	25.070-	32.350-
21	+	Erträge aus internen Leistungen	0,00	0	0
22	-	Aufwendungen für interne Leistungen	0,00	400-	12.499-

Gesamt-Werk 2026



Ifd. Nr.		Teilergebnishaushalt Ertrags- und Aufwandsarten	Ergebnis	Ansatz	Ansatz
			2024	2025	2026
			EUR	EUR	EUR
			1	2	3
		48110000 Aufw. a. int. Leistungsbeziehungen	0,00	400-	12.499-
24	=	Veranschlagtes kalkulatorisches Ergebnis	0,00	400-	12.499-
25	=	Veranschlagter Nettoressourcenbedarf/-überschuss	22.239,70-	25.470-	44.849-

**Gesamt-Werk
2026**



36200400

Jugendhäuser

Ifd. Nr.		Schlüsselprodukt über Kostenstellen Ertrags- und Aufwandsarten	Ergebnis 2024	Ansatz 2025	Ansatz 2026
			EUR	EUR	EUR
			1	2	3
7	+	Kostenerstattungen und Kostenumlagen	7.348,00	7.300	7.500
		34810000 Erstattungen vom Land	7.348,00	7.300	7.500
11	=	Anteilige ordentliche Erträge	7.348,00	7.300	7.500
12	-	Personalaufwendungen	19.062,60-	19.800-	20.700-
		40120000 Dienstaufwendungen Beschäftigte	13.913,85-	14.500-	15.000-
		40220000 Beiträge zu Versorgungskasse Beschäftigt	1.115,53-	1.100-	1.200-
		40320000 Sozialversicherungsbeiträge Beschäftigte	4.033,22-	4.200-	4.500-
14	-	Aufwendungen für Sach- und Dienstleistungen	5.819,32-	7.970-	14.550-
		42110000 Unterh. Grundst. und bauliche Anlagen	2.452,43-	1.500-	8.500-
		42120000 Unterh. des sonst. unbewegl. Vermögens	40,90-	1.500-	500-
		42210000 Unterh. des bewegl. Vermögens	0,00	500-	500-
		42220000 Erwerb von geringwertigen Vermögensgegen	128,55-	120-	150-
		42410000 Bewirtschaftung d Grundstücke u bauliche	1.521,07-	1.500-	2.000-
		42420000 Aufwand für Wasserversorgung	761,73-	700-	700-
		42430000 Aufwand für Abfallbeseitigung	576,48-	700-	700-
		42450000 Aufwand für Gebäudereinigung	0,00	500-	500-
		42710000 Besondere Verwaltungs- und Betriebsaufw.	16,72-	800-	800-
		42790000 Sonstige Aufwendungen für Sachleistungen	321,44-	150-	200-
15	-	Abschreibungen	2.652,61-	2.700-	2.700-
		47000000 Planung bilanzielle Abschreibung	0,00	2.700-	2.700-
		47110000 AfA immaterielle Vermögensgeg. und Sachv	2.652,61-	0	0
18	-	Sonstige ordentliche Aufwendungen	2.053,17-	1.900-	1.900-
		44310000 Geschäftsaufwendungen	1.757,40-	1.500-	1.500-
		44410000 Steuern, Versicherungen, Schadensfälle	295,77-	400-	400-
19	=	Anteilige ordentliche Aufwendungen	29.587,70-	32.370-	39.850-
20	=	Anteiliges veranschlagtes ordentliches Ergebnis	22.239,70-	25.070-	32.350-
21	=	Erträge aus internen Leistungen	0,00	0	0
22	=	Aufwendungen für interne Leistungen	0,00	400-	12.499-
	-	Aufwand für Leistungsverrechnung	0,00	400-	12.499-
		48110000 Aufw. a. int. Leistungsbeziehungen	0,00	400-	12.499-
24	=	Veranschlagtes kalkulatorisches Ergebnis	0,00	400-	12.499-

Gesamt-Werk 2026



Ifd. Nr.	Schlüsselprodukt über Kostenstellen	Ergebnis 2024	Ansatz 2025	Ansatz 2026
	Ertrags- und Aufwandsarten	EUR	EUR	EUR
		1	2	3
25	= Veranschlagter Nettoressourcenbedarf/-überschuss	22.239,70-	25.470-	44.849-



**THH2
36
3650**

**Gemeindeaufgaben
Kinder-, Jugend- und Familienhilfe
Förderung v Kindern i Tageseinr./ pflege**

lfd. Nr.		Teilergebnishaushalt Ertrags- und Aufwandsarten	Ergebnis	Ansatz	Ansatz
			2024	2025	2026
			EUR	EUR	EUR
			1	2	3
2	+	Zuweisungen und Zuwendungen, Umlagen	1.465.601,92	1.367.600	1.352.000
		31410000 Zuweis. lfd. Zwecke Land	1.449.846,50	1.352.000	1.342.000
		31420000 Zuweis. lfd. Zwecke Gem./GV	15.755,42	15.600	10.000
		31480000 Zuweis. lfd. Zwecke übr. Bereich	0,00	0	0
3	+	Aufgelöste Investitionszuwendungen und -beiträge	2.948,40	2.300	6.000
		31610000 Aufl. SoPo aus Zuweisungen Land	0,00	2.300	6.000
		31611001 Aufl. SoPo aus Zuweisungen Land	2.948,40	0	0
5	+	Entgelte für öffentliche Leistungen oder Einrichtungen	342.167,40	397.500	396.000
		33210000 Benutzungsgebühren und ähnliche Entgelte	342.167,40	397.500	396.000
7	+	Kostenerstattungen und Kostenumlagen	0,00	0	0
		34800000 Erstattungen vom Bund	0,00	0	0
10	+	Sonstige ordentliche Erträge	23.519,97	25.000	49.800
		35910000 Andere sonstige ordentliche Erträge	23.519,97	25.000	49.800
		35910100 Ertrag aus Ausbuchung Kleinbeträge (Ford	0,00	0	0
11	=	Anteilige ordentliche Erträge	1.834.237,69	1.792.400	1.803.800
12	-	Personalaufwendungen	2.970.123,84-	3.403.500-	3.232.010-
		40120000 Dienstaufwendungen Beschäftigte	2.293.860,94-	2.626.500-	2.482.000-
		40220000 Beiträge zu Versorgungskasse Beschäftigt	185.276,30-	211.000-	200.000-
		40320000 Sozialversicherungsbeiträge Beschäftigte	488.123,02-	566.000-	550.000-
		40410000 Beihilfen, Unterstützungsfl. Beschäftigte	2.863,58-	0	10-
14	-	Aufwendungen für Sach- und Dienstleistungen	156.605,74-	201.800-	180.800-
		42110000 Unterh. Grundst. und bauliche Anlagen	7.850,99-	29.000-	11.000-
		42120000 Unterh. des sonst. unbewegl. Vermögens	453,04-	6.100-	6.200-
		42210000 Unterh. des bewegl. Vermögens	5.842,48-	6.200-	4.200-
		42220000 Erwerb von geringwertigen Vermögensgegen	8.971,14-	13.000-	14.500-
		42310000 Mieten und Pachten	9.895,20-	9.900-	9.900-
		42410000 Bewirtschaftung d Grundstücke u bauliche	15.523,32-	20.800-	20.800-

Gesamt-Werk 2026



Ifd. Nr.	Teilergebnishaushalt Ertrags- und Aufwandsarten	Ergebnis	Ansatz	Ansatz
		2024	2025	2026
		EUR	EUR	EUR
		1	2	3
	42420000 Aufwand für Wasserversorgung	2.493,81-	3.800-	4.300-
	42430000 Aufwand für Abfallbeseitigung	2.495,72-	3.300-	3.000-
	42450000 Aufwand für Gebäudereinigung	8.456,95-	8.400-	7.900-
	42610000 Besondere Aufwendungen für Beschäftigte	739,29-	400-	600-
	42620000 Aus- und Fortbildung, Umschulung	4.470,16-	6.500-	6.000-
	42710000 Besondere Verwaltungs- und Betriebsaufw.	16.802,83-	31.300-	22.300-
	42720000 Aufwendungen für EDV	1.100,75-	2.200-	2.600-
	42750000 Lernmittel	20.917,13-	24.500-	24.500-
	42790000 Sonstige Aufwendungen für Sachleistungen	7.437,29-	4.300-	6.100-
	42810000 Aufwendungen f.d. Verbrauch von Vorräten	43.155,64-	32.100-	36.900-
15	- Abschreibungen	94.903,92-	103.800-	115.100-
	47000000 Planung bilanzielle Abschreibung	0,00	103.800-	115.100-
	47110000 AfA immaterielle Vermögensgeg. und Sachv	94.903,92-	0	0
17	- Transferaufwendungen	755,50-	700-	700-
	43180000 Zuschüsse an übrige Bereich	755,50-	700-	700-
18	- Sonstige ordentliche Aufwendungen	24.563,90-	24.550-	28.750-
	44110000 Sonstige Personal- und Versorgungsaufw.	132,00-	150-	150-
	44310000 Geschäftsaufwendungen	18.724,98-	15.000-	19.000-
	44410000 Steuern, Versicherungen, Schadensfälle	2.917,25-	3.400-	3.600-
	44520000 Erstattungen an Gemeinden (GV)	2.789,67-	6.000-	6.000-
19	= Anteilige ordentliche Aufwendungen	3.246.952,90-	3.734.350-	3.557.360-
20	= Anteiliges veranschlagtes ordentliches Ergebnis	1.412.715,21-	1.941.950-	1.753.560-
21	+ Erträge aus internen Leistungen	0,00	0	0
22	- Aufwendungen für interne Leistungen	0,00	36.100-	211.977-
	48110000 Aufw. a. int. Leistungsbeziehungen	0,00	36.100-	211.977-
23	- kalkulatorische Kosten	43.173,73-	0	0
	97110001 Kalk. Zinsen SoPo	1.424,15	0	0
	98110000 Kalk. Zinsen	44.597,88-	0	0
24	= Veranschlagtes kalkulatorisches Ergebnis	43.173,73-	36.100-	211.977-
25	= Veranschlagter Nettoressourcenbedarf/-überschuss	1.455.888,94-	1.978.050-	1.965.537-

**Gesamt-Werk
2026**



**THH2
36
3650
365001**

**Gemeindeaufgaben
Kinder-, Jugend- und Familienhilfe
Förderung v Kindern i Tageseinr./ pflege
Tageseinrichtungen für Kinder**

lfd. Nr.		Teilergebnishaushalt Ertrags- und Aufwandsarten	Ergebnis	Ansatz	Ansatz
			2024	2025	2026
			EUR	EUR	EUR
			1	2	3
2	+	Zuweisungen und Zuwendungen, Umlagen	1.465.601,92	1.367.600	1.352.000
		31410000 Zuweis. lfd. Zwecke Land	1.449.846,50	1.352.000	1.342.000
		31420000 Zuweis. lfd. Zwecke Gem./GV	15.755,42	15.600	10.000
		31480000 Zuweis. lfd. Zwecke übr. Bereich	0,00	0	0
3	+	Aufgelöste Investitionszuwendungen und -beiträge	2.948,40	2.300	6.000
		31610000 Aufl. SoPo aus Zuweisungen Land	0,00	2.300	6.000
		31611001 Aufl. SoPo aus Zuweisungen Land	2.948,40	0	0
5	+	Entgelte für öffentliche Leistungen oder Einrichtungen	342.167,40	397.500	396.000
		33210000 Benutzungsgebühren und ähnliche Entgelte	342.167,40	397.500	396.000
7	+	Kostenerstattungen und Kostenumlagen	0,00	0	0
		34800000 Erstattungen vom Bund	0,00	0	0
10	+	Sonstige ordentliche Erträge	23.519,97	25.000	49.800
		35910000 Andere sonstige ordentliche Erträge	23.519,97	25.000	49.800
		35910100 Ertrag aus Ausbuchung Kleinbeträge (Ford)	0,00	0	0
11	=	Anteilige ordentliche Erträge	1.834.237,69	1.792.400	1.803.800
12	-	Personalaufwendungen	2.970.123,84-	3.403.500-	3.232.010-
		40120000 Dienstaufwendungen Beschäftigte	2.293.860,94-	2.626.500-	2.482.000-
		40220000 Beiträge zu Versorgungskasse Beschäftigt	185.276,30-	211.000-	200.000-
		40320000 Sozialversicherungsbeiträge Beschäftigte	488.123,02-	566.000-	550.000-
		40410000 Beihilfen, Unterstützungs-l. Beschäftigte	2.863,58-	0	10-
14	-	Aufwendungen für Sach- und Dienstleistungen	156.605,74-	201.800-	180.800-
		42110000 Unterh. Grundst. und bauliche Anlagen	7.850,99-	29.000-	11.000-
		42120000 Unterh. des sonst. unbewegl. Vermögens	453,04-	6.100-	6.200-
		42210000 Unterh. des bewegl. Vermögens	5.842,48-	6.200-	4.200-
		42220000 Erwerb von geringwertigen Vermögensgegen	8.971,14-	13.000-	14.500-
		42310000 Mieten und Pachten	9.895,20-	9.900-	9.900-

Gesamt-Werk 2026



Ifd. Nr.	Teilergebnishaushalt Ertrags- und Aufwandsarten	Ergebnis	Ansatz	Ansatz
		2024	2025	2026
		EUR	EUR	EUR
		1	2	3
	42410000 Bewirtschaftung d Grundstücke u bauliche	15.523,32-	20.800-	20.800-
	42420000 Aufwand für Wasserversorgung	2.493,81-	3.800-	4.300-
	42430000 Aufwand für Abfallbeseitigung	2.495,72-	3.300-	3.000-
	42450000 Aufwand für Gebäudereinigung	8.456,95-	8.400-	7.900-
	42610000 Besondere Aufwendungen für Beschäftigte	739,29-	400-	600-
	42620000 Aus- und Fortbildung, Umschulung	4.470,16-	6.500-	6.000-
	42710000 Besondere Verwaltungs- und Betriebsaufw.	16.802,83-	31.300-	22.300-
	42720000 Aufwendungen für EDV	1.100,75-	2.200-	2.600-
	42750000 Lernmittel	20.917,13-	24.500-	24.500-
	42790000 Sonstige Aufwendungen für Sachleistungen	7.437,29-	4.300-	6.100-
	42810000 Aufwendungen f.d. Verbrauch von Vorräten	43.155,64-	32.100-	36.900-
15	- Abschreibungen	94.903,92-	103.800-	115.100-
	47000000 Planung bilanzielle Abschreibung	0,00	103.800-	115.100-
	47110000 AfA immaterielle Vermögensgeg. und Sachv	94.903,92-	0	0
17	- Transferaufwendungen	755,50-	700-	700-
	43180000 Zuschüsse an übrige Bereich	755,50-	700-	700-
18	- Sonstige ordentliche Aufwendungen	24.563,90-	24.550-	28.750-
	44110000 Sonstige Personal- und Versorgungsaufw.	132,00-	150-	150-
	44310000 Geschäftsaufwendungen	18.724,98-	15.000-	19.000-
	44410000 Steuern, Versicherungen, Schadensfälle	2.917,25-	3.400-	3.600-
	44520000 Erstattungen an Gemeinden (GV)	2.789,67-	6.000-	6.000-
19	= Anteilige ordentliche Aufwendungen	3.246.952,90-	3.734.350-	3.557.360-
20	= Anteiliges veranschlagtes ordentliches Ergebnis	1.412.715,21-	1.941.950-	1.753.560-
21	+ Erträge aus internen Leistungen	0,00	0	0
22	- Aufwendungen für interne Leistungen	0,00	36.100-	211.977-
	48110000 Aufw. a. int. Leistungsbeziehungen	0,00	36.100-	211.977-
23	- kalkulatorische Kosten	43.173,73-	0	0
	97110001 Kalk. Zinsen SoPo	1.424,15	0	0
	98110000 Kalk. Zinsen	44.597,88-	0	0
24	= Veranschlagtes kalkulatorisches Ergebnis	43.173,73-	36.100-	211.977-
25	= Veranschlagter Nettoressourcenbedarf/-überschuss	1.455.888,94-	1.978.050-	1.965.537-

**Gesamt-Werk
2026**



THH2 **Gemeindeaufgaben**
36 **Kinder-, Jugend- und Familienhilfe**
3650 **Förderung v Kindern i Tageseinr./ pflege**
365001 **Tageseinrichtungen für Kinder**

Nr.	Investitionsübersicht Einzahlungs- und Auszahlungsarten	Gesamtang. z. Maßnahme -nachrichtl.-	Bisher finanziert	Ermächtig. übertragung aus 2024	Ergebnis 2024	Ansatz 2025	Ansatz 2026	VE 2026	Planung 2027	Planung 2028	Planung 2029	Finanzbedarf weitere Jahre -nachrichtl.-
		EUR	EUR	EUR	EUR	EUR	EUR	EUR	EUR	EUR	EUR	EUR
		1	2	3	4	5	6	7	8	9	10	11
736500151003: Kiga Rgd Erwerb Vermögensgegenstände												
6	= Summe der Einzahlungen aus Investitionstätigkeit	0	0	0	0,00	0	0	0	0	0	0	0
9	- Auszahlungen für den Erwerb von beweglichem	0	0	0	5.168,44-	15.000-	55.000-	0	15.000-	15.000-	15.000-	0
	78312000 Erw. bw. AV o. Wg	0	0	0	5.168,44-	15.000-	55.000-	0	15.000-	15.000-	15.000-	0
13	= Summe der Auszahlungen aus Investitionstätigkeit	0	0	0	5.168,44-	15.000-	55.000-	0	15.000-	15.000-	15.000-	0
14	= Saldo aus Investitionstätigkeit	0	0	0	5.168,44-	15.000-	55.000-	0	15.000-	15.000-	15.000-	0
16	= Gesamtkosten der Maßnahme	0	0	0	5.168,44-	15.000-	55.000-	0	15.000-	15.000-	15.000-	0

Gesamt-Werk 2026



Nr.	Investitionsübersicht Einzahlungs- und Auszahlungsarten	Gesamtang. z. Maßnahme -nachrichtl.-	Bisher finanziert	Ermächtig. übertragung aus 2024	Ergebnis 2024	Ansatz 2025	Ansatz 2026	VE 2026	Planung 2027	Planung 2028	Planung 2029	Finanzbedarf weitere Jahre -nachrichtl.-
		EUR	EUR	EUR	EUR	EUR	EUR	EUR	EUR	EUR	EUR	EUR
		1	2	3	4	5	6	7	8	9	10	11
736500151004: Kiga Rgd Hochbaumaßnahmen												
6	= Summe der Einzahlungen aus Investitionstätigkeit	0	0	0	0,00	0	0	0	0	0	0	0
7	- Auszahlungen für den Erwerb von Grundstücken und Gebäuden	70.736-	70.736-	0	0,00	0	0	0	0	0	0	0
	78210000 ErwerbGrundst./Geb.	70.736-	70.736-	0	0,00	0	0	0	0	0	0	0
8	- Auszahlungen für Baumaßnahmen	601.723-	571.723-	0	0,00	0	30.000-	0	0	0	0	0
	78710000 Ausz.Hochbaumaßn.	601.723-	571.723-	0	0,00	0	30.000-	0	0	0	0	0
9	- Auszahlungen für den Erwerb von beweglichem	32.555-	32.555-	0	0,00	0	0	0	0	0	0	0
	78312000 Erw. bw. AV o. Wg	32.555-	32.555-	0	0,00	0	0	0	0	0	0	0
13	= Summe der Auszahlungen aus Investitionstätigkeit	705.014-	675.014-	0	0,00	0	30.000-	0	0	0	0	0
14	= Saldo aus Investitionstätigkeit	705.014-	675.014-	0	0,00	0	30.000-	0	0	0	0	0
16	= Gesamtkosten der Maßnahme	705.014-	675.014-	0	0,00	0	30.000-	0	0	0	0	0

Gesamt-Werk 2026



Nr.	Investitionsübersicht Einzahlungs- und Auszahlungsarten	Gesamtang. z. Maßnahme -nachrichtl.-	Bisher finanziert	Ermächtig. übertragung aus 2024	Ergebnis 2024	Ansatz 2025	Ansatz 2026	VE 2026	Planung 2027	Planung 2028	Planung 2029	Finanzbedarf weitere Jahre -nachrichtl.-
		EUR	EUR	EUR	EUR	EUR	EUR	EUR	EUR	EUR	EUR	EUR
		1	2	3	4	5	6	7	8	9	10	11

736500153002: Kiga Bth Erwerb Vermögensgegenstände

6	= Summe der Einzahlungen aus Investitionstätigkeit	0	0	0	0,00	0	0	0	0	0	0	0
9	- Auszahlungen für den Erwerb von beweglichem	0	0	0	2.296,70-	0	0	0	0	0	0	0
	78312000 Erw. bw. AV o. Wg	0	0	0	2.296,70-	0	0	0	0	0	0	0
13	= Summe der Auszahlungen aus Investitionstätigkeit	0	0	0	2.296,70-	0	0	0	0	0	0	0
14	= Saldo aus Investitionstätigkeit	0	0	0	2.296,70-	0	0	0	0	0	0	0
16	= Gesamtkosten der Maßnahme	0	0	0	2.296,70-	0	0	0	0	0	0	0

736500153003: Kiga Bth Hochbaumaßnahmen

6	= Summe der Einzahlungen aus Investitionstätigkeit	0	0	0	0,00	0	0	0	0	0	0	0
8	- Auszahlungen für Baumaßnahmen	819.036-	809.036-	0	643.062,90-	10.000-	0	0	0	0	0	0
	78710000 Ausz.Hochbaumaßn.	819.036-	809.036-	0	643.062,90-	10.000-	0	0	0	0	0	0
13	= Summe der Auszahlungen aus Investitionstätigkeit	819.036-	809.036-	0	643.062,90-	10.000-	0	0	0	0	0	0
14	= Saldo aus Investitionstätigkeit	819.036-	809.036-	0	643.062,90-	10.000-	0	0	0	0	0	0
16	= Gesamtkosten der Maßnahme	819.036-	809.036-	0	643.062,90-	10.000-	0	0	0	0	0	0

Gesamt-Werk 2026



Nr.	Investitionsübersicht Einzahlungs- und Auszahlungsarten	Gesamtang. z. Maßnahme -nachrichtl.-	Bisher finanziert	Ermächtig. übertragung aus 2024	Ergebnis 2024	Ansatz 2025	Ansatz 2026	VE 2026	Planung 2027	Planung 2028	Planung 2029	Finanzbedarf weitere Jahre -nachrichtl.-
		EUR	EUR	EUR	EUR	EUR	EUR	EUR	EUR	EUR	EUR	EUR
		1	2	3	4	5	6	7	8	9	10	11
736500154001: Waldkindergarten Hochbaumaßnahmen												
1	+ Einzahlungen aus Investitionszuwendunge n	0	0	0	132.000,00	0	0	0	0	0	0	0
	68110000 Inv.zu.v.Land	0	0	0	132.000,00	0	0	0	0	0	0	0
6	= Summe der Einzahlungen aus Investitionstätigkeit	0	0	0	132.000,00	0	0	0	0	0	0	0
7	- Auszahlungen für den Erwerb von Grundstücken und Gebäuden	0	0	0	3.891,30-	0	0	0	0	0	0	0
	78210000 ErwerbGrundst./Geb.	0	0	0	3.891,30-	0	0	0	0	0	0	0
13	= Summe der Auszahlungen aus Investitionstätigkeit	0	0	0	3.891,30-	0	0	0	0	0	0	0
14	= Saldo aus Investitionstätigkeit	0	0	0	128.108,70	0	0	0	0	0	0	0
16	= Gesamtkosten der Maßnahme	0	0	0	3.891,30-	0	0	0	0	0	0	0

**Gesamt-Werk
2026**



36500151

Kindergarten Rangendingen

Ifd. Nr.		Schlüsselprodukt über Kostenstellen Ertrags- und Aufwandsarten	Ergebnis 2024	Ansatz 2025	Ansatz 2026
			EUR	EUR	EUR
			1	2	3
2	+	Zuweisungen und Zuwendungen, Umlagen	1.465.601,92	1.367.600	1.352.000
		31410000 Zuweis. lfd. Zwecke Land	1.449.846,50	1.352.000	1.342.000
		31420000 Zuweis. lfd. Zwecke Gem./GV	15.755,42	15.600	10.000
3	+	Aufgelöste Investitionszuwendungen und -beiträge	2.344,28	2.300	2.400
		31610000 Aufl. SoPo aus Zuweisungen Land	0,00	2.300	2.400
		31611001 Aufl. SoPo aus Zuweisungen Land	2.344,28	0	0
5	+	Entgelte für öffentliche Leistungen oder Einrichtungen	251.304,00	291.000	268.000
		33210000 Benutzungsgebühren und ähnliche Entgelte	251.304,00	291.000	268.000
7	+	Kostenerstattungen und Kostenumlagen	0,00	0	0
		34800000 Erstattungen vom Bund	0,00	0	0
10	+	Sonstige ordentliche Erträge	23.514,97	25.000	49.800
		35910000 Andere sonstige ordentliche Erträge	23.514,97	25.000	49.800
		35910100 Ertrag aus Ausbuchung Kleinbeträge (Ford	0,00	0	0
11	=	Anteilige ordentliche Erträge	1.742.765,17	1.685.900	1.672.200
12	-	Personalaufwendungen	2.029.907,50-	2.341.000-	2.139.010-
		40120000 Dienstaufwendungen Beschäftigte	1.568.177,69-	1.807.000-	1.643.000-
		40220000 Beiträge zu Versorgungskasse Beschäftigt	129.423,66-	145.000-	134.000-
		40320000 Sozialversicherungsbeiträge Beschäftigte	331.548,76-	389.000-	362.000-
		40410000 Beihilfen, Unterstützungs-l. Beschäftigte	757,39-	0	10-
14	-	Aufwendungen für Sach- und Dienstleistungen	112.871,90-	130.700-	117.000-
		42110000 Unterh. Grundst. und bauliche Anlagen	5.339,39-	15.000-	5.000-
		42120000 Unterh. des sonst. unbewegl. Vermögens	361,20-	5.000-	5.000-
		42210000 Unterh. des bewegl. Vermögens	4.288,11-	5.000-	3.000-
		42220000 Erwerb von geringwertigen Vermögensgegen	7.797,55-	8.000-	10.000-
		42310000 Mieten und Pachten	9.895,20-	9.900-	9.900-
		42410000 Bewirtschaftung d Grundstücke u bauliche	8.947,81-	10.000-	10.000-
		42420000 Aufwand für Wasserversorgung	993,80-	2.000-	2.500-
		42430000 Aufwand für Abfallbeseitigung	1.397,78-	1.800-	1.500-
		42450000 Aufwand für Gebäudereinigung	5.139,77-	6.000-	5.000-
		42620000 Aus- und Fortbildung, Umschulung	2.294,16-	4.000-	4.100-

Gesamt-Werk 2026



Ifd. Nr.	Schlüsselprodukt über Kostenstellen Ertrags- und Aufwandsarten		Ergebnis 2024	Ansatz 2025	Ansatz 2026
			EUR	EUR	EUR
			1	2	3
		42710000 Besondere Verwaltungs- und Betriebsaufw.	16.802,83-	16.500-	16.500-
		42720000 Aufwendungen für EDV	952,00-	2.000-	2.000-
		42750000 Lernmittel	16.235,40-	18.000-	18.000-
		42790000 Sonstige Aufwendungen für Sachleistungen	4.558,86-	2.500-	2.500-
		42810000 Aufwendungen f.d. Verbrauch von Vorräten	27.868,04-	25.000-	22.000-
15	-	Abschreibungen	79.206,27-	78.300-	80.700-
		47000000 Planung bilanzielle Abschreibung	0,00	78.300-	80.700-
		47110000 AfA immaterielle Vermögensgeg. und Sachv	79.206,27-	0	0
17	-	Transferaufwendungen	755,50-	700-	700-
		43180000 Zuschüsse an übrige Bereich	755,50-	700-	700-
18	-	Sonstige ordentliche Aufwendungen	16.106,37-	18.300-	20.500-
		44310000 Geschäftsaufwendungen	11.099,34-	10.000-	12.000-
		44410000 Steuern, Versicherungen, Schadensfälle	2.217,36-	2.300-	2.500-
		44520000 Erstattungen an Gemeinden (GV)	2.789,67-	6.000-	6.000-
19	=	Anteilige ordentliche Aufwendungen	2.238.847,54-	2.569.000-	2.357.910-
20	=	Anteiliges veranschlagtes ordentliches Ergebnis	496.082,37-	883.100-	685.710-
21	=	Erträge aus internen Leistungen	0,00	0	0
22	=	Aufwendungen für interne Leistungen	0,00	5.700-	93.620-
	-	Aufwand für Leistungsverrechnung	0,00	5.700-	93.620-
		48110000 Aufw. a. int. Leistungsbeziehungen	0,00	5.700-	93.620-
23	-	kalkulatorische Kosten	39.696,34-	0	0
		97110001 Kalk. Zinsen SoPo	1.424,15	0	0
		98110000 Kalk. Zinsen	41.120,49-	0	0
24	=	Veranschlagtes kalkulatorisches Ergebnis	39.696,34-	5.700-	93.620-
25	=	Veranschlagter Nettoressourcenbedarf/-überschuss	535.778,71-	888.800-	779.330-

**Gesamt-Werk
2026**



36500152

Kindergarten Höfendorf

Ifd. Nr.		Schlüsselprodukt über Kostenstellen Ertrags- und Aufwandsarten	Ergebnis 2024	Ansatz 2025	Ansatz 2026
			EUR	EUR	EUR
			1	2	3
5	+	Entgelte für öffentliche Leistungen oder Einrichtungen	35.114,40	40.000	57.000
		33210000 Benutzungsgebühren und ähnliche Entgelte	35.114,40	40.000	57.000
10	+	Sonstige ordentliche Erträge	5,00	0	0
		35910000 Andere sonstige ordentliche Erträge	5,00	0	0
11	=	Anteilige ordentliche Erträge	35.119,40	40.000	57.000
12	-	Personalaufwendungen	358.213,51-	460.000-	393.500-
		40120000 Dienstaufwendungen Beschäftigte	275.315,59-	355.000-	302.000-
		40220000 Beiträge zu Versorgungskasse Beschäftigt	21.566,90-	28.500-	23.500-
		40320000 Sozialversicherungsbeiträge Beschäftigte	59.224,83-	76.500-	68.000-
		40410000 Beihilfen, Unterstützungs-l. Beschäftigte	2.106,19-	0	0
14	-	Aufwendungen für Sach- und Dienstleistungen	16.081,07-	23.500-	24.100-
		42110000 Unterh. Grundst. und bauliche Anlagen	2.368,80-	2.500-	2.500-
		42120000 Unterh. des sonst. unbewegl. Vermögens	0,00	500-	500-
		42210000 Unterh. des bewegl. Vermögens	1.034,40-	800-	800-
		42220000 Erwerb von geringwertigen Vermögensgegen	610,02-	2.000-	1.500-
		42410000 Bewirtschaftung d Grundstücke u bauliche	1.994,04-	2.000-	2.500-
		42420000 Aufwand für Wasserversorgung	463,98-	500-	500-
		42430000 Aufwand für Abfallbeseitigung	644,92-	700-	700-
		42450000 Aufwand für Gebäudereinigung	893,10-	800-	800-
		42620000 Aus- und Fortbildung, Umschulung	1.047,50-	1.500-	800-
		42710000 Besondere Verwaltungs- und Betriebsaufw.	0,00	5.000-	5.000-
		42720000 Aufwendungen für EDV	89,25-	100-	100-
		42750000 Lernmittel	1.775,51-	2.500-	2.500-
		42790000 Sonstige Aufwendungen für Sachleistungen	442,05-	600-	1.100-
		42810000 Aufwendungen f.d. Verbrauch von Vorräten	4.717,50-	4.000-	4.800-
15	-	Abschreibungen	5.219,08-	2.400-	2.200-
		47000000 Planung bilanzielle Abschreibung	0,00	2.400-	2.200-
		47110000 AfA immaterielle Vermögensgeg. und Sachv	5.219,08-	0	0
18	-	Sonstige ordentliche Aufwendungen	3.375,35-	2.850-	2.850-

Gesamt-Werk 2026



Ifd. Nr.	Schlüsselprodukt über Kostenstellen		Ergebnis 2024	Ansatz 2025	Ansatz 2026
	Ertrags- und Aufwandsarten		EUR	EUR	EUR
			1	2	3
		44110000 Sonstige Personal- und Versorgungsaufw.	132,00-	150-	150-
		44310000 Geschäftsaufwendungen	3.058,20-	2.500-	2.500-
		44410000 Steuern, Versicherungen, Schadensfälle	185,15-	200-	200-
19	=	Anteilige ordentliche Aufwendungen	382.889,01-	488.750-	422.650-
20	=	Anteiliges veranschlagtes ordentliches Ergebnis	347.769,61-	448.750-	365.650-
21	=	Erträge aus internen Leistungen	0,00	0	0
22	=	Aufwendungen für interne Leistungen	0,00	4.800-	39.608-
	-	Aufwand für Leistungsverrechnung	0,00	4.800-	39.608-
		48110000 Aufw. a. int. Leistungsbeziehungen	0,00	4.800-	39.608-
23	-	kalkulatorische Kosten	1.273,37-	0	0
		98110000 Kalk. Zinsen	1.273,37-	0	0
24	=	Veranschlagtes kalkulatorisches Ergebnis	1.273,37-	4.800-	39.608-
25	=	Veranschlagter Nettoressourcenbedarf/-überschuss	349.042,98-	453.550-	405.258-

**Gesamt-Werk
2026**



36500153

Kindergarten Bietenhausen

Ifd. Nr.		Schlüsselprodukt über Kostenstellen Ertrags- und Aufwandsarten	Ergebnis 2024	Ansatz 2025	Ansatz 2026
			EUR	EUR	EUR
			1	2	3
2	+	Zuweisungen und Zuwendungen, Umlagen	0,00	0	0
		31480000 Zuweis. Ifd. Zwecke übr. Bereich	0,00	0	0
5	+	Entgelte für öffentliche Leistungen oder Einrichtungen	39.253,00	47.000	50.000
		33210000 Benutzungsgebühren und ähnliche Entgelte	39.253,00	47.000	50.000
11	=	Anteilige ordentliche Erträge	39.253,00	47.000	50.000
12	-	Personalaufwendungen	394.468,15-	419.500-	460.500-
		40120000 Dienstaufwendungen Beschäftigte	304.045,58-	323.000-	353.000-
		40220000 Beiträge zu Versorgungskasse Beschäftigt	23.667,90-	26.000-	28.500-
		40320000 Sozialversicherungsbeiträge Beschäftigte	66.754,67-	70.500-	79.000-
		40410000 Beihilfen, Unterstützungsl. Beschäftigte	0,00	0	0
14	-	Aufwendungen für Sach- und Dienstleistungen	21.574,99-	38.600-	29.800-
		42110000 Unterh. Grundst. und bauliche Anlagen	0,00	11.000-	2.000-
		42120000 Unterh. des sonst. unbewegl. Vermögens	0,00	500-	500-
		42210000 Unterh. des bewegl. Vermögens	519,97-	300-	300-
		42220000 Erwerb von geringwertigen Vermögensgegen	563,57-	1.500-	1.500-
		42410000 Bewirtschaftung d Grundstücke u bauliche	3.228,47-	7.000-	7.000-
		42420000 Aufwand für Wasserversorgung	820,67-	1.000-	1.000-
		42430000 Aufwand für Abfallbeseitigung	453,02-	800-	800-
		42450000 Aufwand für Gebäudereinigung	2.140,43-	1.000-	1.500-
		42620000 Aus- und Fortbildung, Umschulung	525,50-	500-	700-
		42710000 Besondere Verwaltungs- und Betriebsaufw.	0,00	9.000-	0
		42720000 Aufwendungen für EDV	59,50-	100-	500-
		42750000 Lernmittel	1.728,47-	2.500-	2.500-
		42790000 Sonstige Aufwendungen für Sachleistungen	1.102,89-	400-	1.500-
		42810000 Aufwendungen f.d. Verbrauch von Vorräten	10.432,50-	3.000-	10.000-
15	-	Abschreibungen	1.700,06-	14.500-	23.700-
		47000000 Planung bilanzielle Abschreibung	0,00	14.500-	23.700-
		47110000 AfA immaterielle Vermögensgeg. und Sachv	1.700,06-	0	0
18	-	Sonstige ordentliche Aufwendungen	3.443,86-	2.000-	3.200-

Gesamt-Werk 2026



Ifd. Nr.	Schlüsselprodukt über Kostenstellen		Ergebnis 2024	Ansatz 2025	Ansatz 2026
	Ertrags- und Aufwandsarten		EUR	EUR	EUR
			1	2	3
		44310000 Geschäftsaufwendungen	2.929,12-	1.300-	2.500-
		44410000 Steuern, Versicherungen, Schadensfälle	514,74-	700-	700-
19	=	Anteilige ordentliche Aufwendungen	421.187,06-	474.600-	517.200-
20	=	Anteiliges veranschlagtes ordentliches Ergebnis	381.934,06-	427.600-	467.200-
21	=	Erträge aus internen Leistungen	0,00	0	0
22	=	Aufwendungen für interne Leistungen	0,00	16.900-	43.374-
	-	Aufwand für Leistungsverrechnung	0,00	16.900-	43.374-
		48110000 Aufw. a. int. Leistungsbeziehungen	0,00	16.900-	43.374-
23	-	kalkulatorische Kosten	2.204,02-	0	0
		98110000 Kalk. Zinsen	2.204,02-	0	0
24	=	Veranschlagtes kalkulatorisches Ergebnis	2.204,02-	16.900-	43.374-
25	=	Veranschlagter Nettoressourcenbedarf/-überschuss	384.138,08-	444.500-	510.574-



36500154

Waldkindergarten Rangendingen

Ifd. Nr.		Schlüsselprodukt über Kostenstellen Ertrags- und Aufwandsarten	Ergebnis 2024	Ansatz 2025	Ansatz 2026
			EUR	EUR	EUR
			1	2	3
2	+	Zuweisungen und Zuwendungen, Umlagen	0,00	0	0
		31480000 Zuweis. lfd. Zwecke übr. Bereich	0,00	0	0
3	+	Aufgelöste Investitionszuwendungen und -beiträge	604,12	0	3.600
		31610000 Aufl. SoPo aus Zuweisungen Land	0,00	0	3.600
		31611001 Aufl. SoPo aus Zuweisungen Land	604,12	0	0
5	+	Entgelte für öffentliche Leistungen oder Einrichtungen	16.496,00	19.500	21.000
		33210000 Benutzungsgebühren und ähnliche Entgelte	16.496,00	19.500	21.000
11	=	Anteilige ordentliche Erträge	17.100,12	19.500	24.600
12	-	Personalaufwendungen	187.534,68-	183.000-	239.000-
		40120000 Dienstaufwendungen Beschäftigte	146.322,08-	141.500-	184.000-
		40220000 Beiträge zu Versorgungskasse Beschäftigt	10.617,84-	11.500-	14.000-
		40320000 Sozialversicherungsbeiträge Beschäftigte	30.594,76-	30.000-	41.000-
14	-	Aufwendungen für Sach- und Dienstleistungen	6.077,78-	9.000-	9.900-
		42110000 Unterh. Grundst. und bauliche Anlagen	142,80-	500-	1.500-
		42120000 Unterh. des sonst. unbewegl. Vermögens	91,84-	100-	200-
		42210000 Unterh. des bewegl. Vermögens	0,00	100-	100-
		42220000 Erwerb von geringwertigen Vermögensgegen	0,00	1.500-	1.500-
		42410000 Bewirtschaftung d Grundstücke u bauliche	1.353,00-	1.800-	1.300-
		42420000 Aufwand für Wasserversorgung	215,36-	300-	300-
		42450000 Aufwand für Gebäudereinigung	283,65-	600-	600-
		42610000 Besondere Aufwendungen für Beschäftigte	739,29-	400-	600-
		42620000 Aus- und Fortbildung, Umschulung	603,00-	500-	400-
		42710000 Besondere Verwaltungs- und Betriebsaufw.	0,00	800-	800-
		42750000 Lernmittel	1.177,75-	1.500-	1.500-
		42790000 Sonstige Aufwendungen für Sachleistungen	1.333,49-	800-	1.000-
		42810000 Aufwendungen f.d. Verbrauch von Vorräten	137,60-	100-	100-
15	-	Abschreibungen	8.778,51-	8.600-	8.500-
		47000000 Planung bilanzielle Abschreibung	0,00	8.600-	8.500-

Gesamt-Werk 2026



Ifd. Nr.	Schlüsselprodukt über Kostenstellen		Ergebnis 2024	Ansatz 2025	Ansatz 2026
	Ertrags- und Aufwandsarten		EUR	EUR	EUR
			1	2	3
		47110000 AfA immaterielle Vermögensgeg. und Sachv	8.778,51-	0	0
18	-	Sonstige ordentliche Aufwendungen	1.638,32-	1.400-	2.200-
		44310000 Geschäftsaufwendungen	1.638,32-	1.200-	2.000-
		44410000 Steuern, Versicherungen, Schadensfälle	0,00	200-	200-
19	=	Anteilige ordentliche Aufwendungen	204.029,29-	202.000-	259.600-
20	=	Anteiliges veranschlagtes ordentliches Ergebnis	186.929,17-	182.500-	235.000-
21	=	Erträge aus internen Leistungen	0,00	0	0
22	=	Aufwendungen für interne Leistungen	0,00	8.700-	35.376-
	-	Aufwand für Leistungsverrechnung	0,00	8.700-	35.376-
		48110000 Aufw. a. int. Leistungsbeziehungen	0,00	8.700-	35.376-
24	=	Veranschlagtes kalkulatorisches Ergebnis	0,00	8.700-	35.376-
25	=	Veranschlagter Nettoressourcenbedarf/-überschuss	186.929,17-	191.200-	270.376-



THH2
42
4210

Gemeindeaufgaben
Sport und Bäder
Förderung des Sports

Ifd. Nr.		Teilergebnishaushalt Ertrags- und Aufwandsarten	Ergebnis	Ansatz	Ansatz
			2024	2025	2026
			EUR	EUR	EUR
			1	2	3
11	=	Anteilige ordentliche Erträge	0,00	0	0
14	-	Aufwendungen für Sach- und Dienstleistungen	3.150,92-	3.000-	3.820-
		42110000 Unterh. Grundst. und bauliche Anlagen	0,00	0	720-
		42420000 Aufwand für Wasserversorgung	3.150,92-	3.000-	3.100-
17	-	Transferaufwendungen	29.672,50-	20.000-	12.500-
		43180000 Zuschüsse an übrige Bereich	29.672,50-	20.000-	12.500-
19	=	Anteilige ordentliche Aufwendungen	32.823,42-	23.000-	16.320-
20	=	Anteiliges veranschlagtes ordentliches Ergebnis	32.823,42-	23.000-	16.320-
21	+	Erträge aus internen Leistungen	0,00	0	0
22	-	Aufwendungen für interne Leistungen	0,00	0	0
24	=	Veranschlagtes kalkulatorisches Ergebnis	0,00	0	0
25	=	Veranschlagter Nettoressourcenbedarf/-überschuss	32.823,42-	23.000-	16.320-

**Gesamt-Werk
2026**



**THH2
42
4210**

**Gemeindaufgaben
Sport und Bäder
Förderung des Sports**

Nr.	Investitionsübersicht Einzahlungs- und Auszahlungsarten	Gesamtang. z. Maßnahme -nachrichtl.- EUR	Bisher finanziert EUR	Ermächtig. übertragung aus 2024 EUR	Ergebnis 2024 EUR	Ansatz 2025 EUR	Ansatz 2026 EUR	VE 2026 EUR	Planung 2027 EUR	Planung 2028 EUR	Planung 2029 EUR	Finanzbedarf weitere Jahre -nachrichtl.- EUR
		1	2	3	4	5	6	7	8	9	10	11
74210000001: Investitionszuschüsse an übrige Bereiche												
6	= Summe der Einzahlungen aus Investitionstätigkeit	0	0	0	0,00	0	0	0	0	0	0	0
11	- Auszahlungen für Investitionsförderungs- maßnahmen	0	0	0	0,00	10.000-	0	0	0	0	0	0
	78120000 Inv.zu.anKomm.	0	0	0	0,00	10.000-	0	0	0	0	0	0
13	= Summe der Auszahlungen aus Investitionstätigkeit	0	0	0	0,00	10.000-	0	0	0	0	0	0
14	= Saldo aus Investitionstätigkeit	0	0	0	0,00	10.000-	0	0	0	0	0	0
16	= Gesamtkosten der Maßnahme	0	0	0	0,00	10.000-	0	0	0	0	0	0



42100000

Förderung des Sports

Ifd. Nr.		Schlüsselprodukt über Kostenstellen Ertrags- und Aufwandsarten	Ergebnis 2024	Ansatz 2025	Ansatz 2026
			EUR	EUR	EUR
			1	2	3
11	=	Anteilige ordentliche Erträge	0,00	0	0
14	-	Aufwendungen für Sach- und Dienstleistungen	3.150,92-	3.000-	3.820-
		42110000 Unterh. Grundst. und bauliche Anlagen	0,00	0	720-
		42420000 Aufwand für Wasserversorgung	3.150,92-	3.000-	3.100-
17	-	Transferaufwendungen	29.672,50-	20.000-	12.500-
		43180000 Zuschüsse an übrige Bereich	29.672,50-	20.000-	12.500-
19	=	Anteilige ordentliche Aufwendungen	32.823,42-	23.000-	16.320-
20	=	Anteiliges veranschlagtes ordentliches Ergebnis	32.823,42-	23.000-	16.320-
21	=	Erträge aus internen Leistungen	0,00	0	0
22	=	Aufwendungen für interne Leistungen	0,00	0	0
24	=	Veranschlagtes kalkulatorisches Ergebnis	0,00	0	0
25	=	Veranschlagter Nettoressourcenbedarf/-überschuss	32.823,42-	23.000-	16.320-



**THH2
42
4240**

**Gemeindeaufgaben
Sport und Bäder
Bäder**

Ifd. Nr.		Teilergebnishaushalt Ertrags- und Aufwandsarten	Ergebnis	Ansatz	Ansatz
			2024	2025	2026
			EUR	EUR	EUR
			1	2	3
3	+	Aufgelöste Investitionszuwendungen und -beiträge	0,00	2.400	1.200
		31600000 Aufl. SoPo aus Zuweisungen Bund	0,00	2.400	1.200
5	+	Entgelte für öffentliche Leistungen oder Einrichtungen	2.638,43	2.300	3.300
		33210000 Benutzungsgebühren und ähnliche Entgelte	2.638,43	2.300	3.300
10	+	Sonstige ordentliche Erträge	1.696,00	1.500	1.500
		35910000 Andere sonstige ordentliche Erträge	1.696,00	1.500	1.500
11	=	Anteilige ordentliche Erträge	4.334,43	6.200	6.000
12	-	Personalaufwendungen	29.255,04-	27.000-	28.000-
		40120000 Dienstaufwendungen Beschäftigte	22.209,15-	20.500-	21.000-
		40220000 Beiträge zu Versorgungskasse Beschäftigt	1.510,76-	1.500-	1.700-
		40320000 Sozialversicherungsbeiträge Beschäftigte	5.535,13-	5.000-	5.300-
14	-	Aufwendungen für Sach- und Dienstleistungen	41.092,53-	26.500-	42.000-
		42110000 Unterh. Grundst. und bauliche Anlagen	31.350,71-	15.000-	30.000-
		42120000 Unterh. des sonst. unbewegl. Vermögens	2.371,36-	2.000-	4.000-
		42210000 Unterh. des bewegl. Vermögens	664,10-	3.000-	3.000-
		42220000 Erwerb von geringwertigen Vermögensgegen	5.234,25-	3.000-	3.000-
		42410000 Bewirtschaftung d Grundstücke u bauliche	0,00	0	1.000-
		42420000 Aufwand für Wasserversorgung	177,30-	2.500-	500-
		42450000 Aufwand für Gebäudereinigung	1.154,89-	1.000-	500-
		42790000 Sonstige Aufwendungen für Sachleistungen	139,92-	0	0
15	-	Abschreibungen	26.003,02-	27.400-	36.700-
		47000000 Planung bilanzielle Abschreibung	0,00	27.400-	36.700-
		47110000 AfA immaterielle Vermögensgeg. und Sachv	26.003,02-	0	0
18	-	Sonstige ordentliche Aufwendungen	1.133,05-	1.400-	1.500-
		44310000 Geschäftsaufwendungen	0,00	200-	200-
		44410000 Steuern, Versicherungen, Schadensfälle	1.133,05-	1.200-	1.300-
19	=	Anteilige ordentliche Aufwendungen	97.483,64-	82.300-	108.200-

Gesamt-Werk 2026



Ifd. Nr.		Teilergebnishaushalt Ertrags- und Aufwandsarten	Ergebnis	Ansatz	Ansatz
			2024	2025	2026
			EUR	EUR	EUR
			1	2	3
20	=	Anteiliges veranschlagtes ordentliches Ergebnis	93.149,21-	76.100-	102.200-
21	+	Erträge aus internen Leistungen	0,00	0	0
22	-	Aufwendungen für interne Leistungen	0,00	0	14.484-
		48110000 Aufw. a. int. Leistungsbeziehungen	0,00	0	14.484-
23	-	kalkulatorische Kosten	147,18-	0	0
		98110000 Kalk. Zinsen	147,18-	0	0
24	=	Veranschlagtes kalkulatorisches Ergebnis	147,18-	0	14.484-
25	=	Veranschlagter Nettoressourcenbedarf/-überschuss	93.296,39-	76.100-	116.684-

**Gesamt-Werk
2026**



**THH2
42
4240**

**Gemeindaufgaben
Sport und Bäder
Bäder**

Nr.	Investitionsübersicht Einzahlungs- und Auszahlungsarten	Gesamtang. z. Maßnahme -nachrichtl.- EUR	Bisher finanziert EUR	Ermächtig. übertragung aus 2024 EUR	Ergebnis 2024 EUR	Ansatz 2025 EUR	Ansatz 2026 EUR	VE 2026 EUR	Planung 2027 EUR	Planung 2028 EUR	Planung 2029 EUR	Finanzbedarf weitere Jahre -nachrichtl.- EUR
		1	2	3	4	5	6	7	8	9	10	11
74240000003: Hochbaumaßnahmen												
6	= Summe der Einzahlungen aus Investitionstätigkeit	0	0	0	0,00	0	0	0	0	0	0	0
9	- Auszahlungen für den Erwerb von beweglichem	6.364-	6.364-	0	6.364,24-	0	0	0	0	0	0	0
	78312000 Erw. bw. AV o. Wg	6.364-	6.364-	0	6.364,24-	0	0	0	0	0	0	0
13	= Summe der Auszahlungen aus Investitionstätigkeit	6.364-	6.364-	0	6.364,24-	0	0	0	0	0	0	0
14	= Saldo aus Investitionstätigkeit	6.364-	6.364-	0	6.364,24-	0	0	0	0	0	0	0
16	= Gesamtkosten der Maßnahme	6.364-	6.364-	0	6.364,24-	0	0	0	0	0	0	0

**Gesamt-Werk
2026**



42400000

Hallenbad

Ifd. Nr.		Schlüsselprodukt über Kostenstellen Ertrags- und Aufwandsarten	Ergebnis 2024	Ansatz 2025	Ansatz 2026
			EUR	EUR	EUR
			1	2	3
3	+	Aufgelöste Investitionszuwendungen und -beiträge	0,00	2.400	1.200
		31600000 Aufl. SoPo aus Zuweisungen Bund	0,00	2.400	1.200
5	+	Entgelte für öffentliche Leistungen oder Einrichtungen	2.638,43	2.300	3.300
		33210000 Benutzungsgebühren und ähnliche Entgelte	2.638,43	2.300	3.300
10	+	Sonstige ordentliche Erträge	1.696,00	1.500	1.500
		35910000 Andere sonstige ordentliche Erträge	1.696,00	1.500	1.500
11	=	Anteilige ordentliche Erträge	4.334,43	6.200	6.000
12	-	Personalaufwendungen	29.255,04-	27.000-	28.000-
		40120000 Dienstaufwendungen Beschäftigte	22.209,15-	20.500-	21.000-
		40220000 Beiträge zu Versorgungskasse Beschäftigt	1.510,76-	1.500-	1.700-
		40320000 Sozialversicherungsbeiträge Beschäftigte	5.535,13-	5.000-	5.300-
14	-	Aufwendungen für Sach- und Dienstleistungen	41.092,53-	26.500-	42.000-
		42110000 Unterh. Grundst. und bauliche Anlagen	31.350,71-	15.000-	30.000-
		42120000 Unterh. des sonst. unbewegl. Vermögens	2.371,36-	2.000-	4.000-
		42210000 Unterh. des bewegl. Vermögens	664,10-	3.000-	3.000-
		42220000 Erwerb von geringwertigen Vermögensgegen	5.234,25-	3.000-	3.000-
		42410000 Bewirtschaftung d Grundstücke u bauliche	0,00	0	1.000-
		42420000 Aufwand für Wasserversorgung	177,30-	2.500-	500-
		42450000 Aufwand für Gebäudereinigung	1.154,89-	1.000-	500-
		42790000 Sonstige Aufwendungen für Sachleistungen	139,92-	0	0
15	-	Abschreibungen	26.003,02-	27.400-	36.700-
		47000000 Planung bilanzielle Abschreibung	0,00	27.400-	36.700-
		47110000 AfA immaterielle Vermögensgeg. und Sachv	26.003,02-	0	0
18	-	Sonstige ordentliche Aufwendungen	1.133,05-	1.400-	1.500-
		44310000 Geschäftsaufwendungen	0,00	200-	200-
		44410000 Steuern, Versicherungen, Schadensfälle	1.133,05-	1.200-	1.300-
19	=	Anteilige ordentliche Aufwendungen	97.483,64-	82.300-	108.200-
20	=	Anteiliges veranschlagtes ordentliches Ergebnis	93.149,21-	76.100-	102.200-
21	=	Erträge aus internen Leistungen	0,00	0	0
22	=	Aufwendungen für interne Leistungen	0,00	0	14.484-

Gesamt-Werk 2026



Ifd. Nr.	Schlüsselprodukt über Kostenstellen		Ergebnis 2024	Ansatz 2025	Ansatz 2026
	Ertrags- und Aufwandsarten		EUR	EUR	EUR
			1	2	3
	-	Aufwand für Leistungsverrechnung	0,00	0	14.484-
		48110000 Aufw. a. int. Leistungsbeziehungen	0,00	0	14.484-
23	-	kalkulatorische Kosten	147,18-	0	0
		98110000 Kalk. Zinsen	147,18-	0	0
24	=	Veranschlagtes kalkulatorisches Ergebnis	147,18-	0	14.484-
25	=	Veranschlagter Nettoressourcenbedarf/-überschuss	93.296,39-	76.100-	116.684-



THH2
42
4241

Gemeindeaufgaben
Sport und Bäder
Sportstätten

Ifd. Nr.		Teilergebnishaushalt Ertrags- und Aufwandsarten	Ergebnis	Ansatz	Ansatz
			2024	2025	2026
			EUR	EUR	EUR
			1	2	3
3	+	Aufgelöste Investitionszuwendungen und -beiträge	13.656,17	18.010	15.800
		31600000 Aufl. SoPo aus Zuweisungen Bund	0,00	5.210	3.000
		31610000 Aufl. SoPo aus Zuweisungen Land	0,00	12.800	12.800
		31610001 Aufl. SoPo aus Zuweisungen Bund	949,53	0	0
		31611001 Aufl. SoPo aus Zuweisungen Land	12.706,64	0	0
5	+	Entgelte für öffentliche Leistungen oder Einrichtungen	6.834,99	9.000	9.000
		33210000 Benutzungsgebühren und ähnliche Entgelte	6.834,99	9.000	9.000
10	+	Sonstige ordentliche Erträge	804,75	800	800
		35910000 Andere sonstige ordentliche Erträge	804,75	800	800
11	=	Anteilige ordentliche Erträge	21.295,91	27.810	25.600
12	-	Personalaufwendungen	70.083,14-	70.500-	73.600-
		40120000 Dienstaufwendungen Beschäftigte	54.023,74-	54.000-	56.000-
		40220000 Beiträge zu Versorgungskasse Beschäftigt	4.228,23-	4.500-	4.600-
		40320000 Sozialversicherungsbeiträge Beschäftigte	11.831,17-	12.000-	13.000-
14	-	Aufwendungen für Sach- und Dienstleistungen	29.453,86-	31.630-	31.630-
		42110000 Unterh. Grundst. und bauliche Anlagen	10.231,44-	15.000-	12.000-
		42120000 Unterh. des sonst. unbewegl. Vermögens	1.866,56-	800-	800-
		42210000 Unterh. des bewegl. Vermögens	6.407,96-	5.000-	6.000-
		42220000 Erwerb von geringwertigen Vermögensgegen	946,85-	1.500-	1.500-
		42410000 Bewirtschaftung d Grundstücke u bauliche	1.153,71-	1.200-	1.000-
		42420000 Aufwand für Wasserversorgung	2.063,06-	2.000-	2.000-
		42430000 Aufwand für Abfallbeseitigung	11,30-	100-	100-
		42450000 Aufwand für Gebäudereinigung	1.925,67-	2.000-	2.500-
		42510000 Haltung von Fahrzeugen	4.072,82-	3.000-	4.500-
		42610000 Besondere Aufwendungen für Beschäftigte	0,00	0	700-
		42710000 Besondere Verwaltungs- und Betriebsaufw.	432,55-	30-	30-

Gesamt-Werk 2026



Ifd. Nr.	Teilergebnishaushalt Ertrags- und Aufwandsarten		Ergebnis	Ansatz	Ansatz
			2024	2025	2026
			EUR	EUR	EUR
			1	2	3
		42790000 Sonstige Aufwendungen für Sachleistungen	341,94-	1.000-	500-
15	-	Abschreibungen	99.367,87-	106.800-	104.100-
		47000000 Planung bilanzielle Abschreibung	0,00	106.800-	104.100-
		47110000 AfA immaterielle Vermögensgeg. und Sachv	99.367,87-	0	0
18	-	Sonstige ordentliche Aufwendungen	6.673,03-	6.400-	6.300-
		44210000 Aufw. f. ehrenamtl.u. sonst.Tätigkeit	418,99-	0	0
		44310000 Geschäftsaufwendungen	753,00-	800-	500-
		44410000 Steuern, Versicherungen, Schadensfälle	5.501,04-	5.600-	5.800-
19	=	Anteilige ordentliche Aufwendungen	205.577,90-	215.330-	215.630-
20	=	Anteiliges veranschlagtes ordentliches Ergebnis	184.281,99-	187.520-	190.030-
21	+	Erträge aus internen Leistungen	0,00	0	0
22	-	Aufwendungen für interne Leistungen	0,00	28.600-	19.153-
		48110000 Aufw. a. int. Leistungsbeziehungen	0,00	28.600-	19.153-
23	-	kalkulatorische Kosten	532,26-	0	0
		98110000 Kalk. Zinsen	532,26-	0	0
24	=	Veranschlagtes kalkulatorisches Ergebnis	532,26-	28.600-	19.153-
25	=	Veranschlagter Nettoressourcenbedarf/-überschuss	184.814,25-	216.120-	209.183-

**Gesamt-Werk
2026**



**THH2
42
4241**

**Gemeindaufgaben
Sport und Bäder
Sportstätten**

Nr.	Investitionsübersicht Einzahlungs- und Auszahlungsarten	Gesamtang. z. Maßnahme -nachrichtl.- EUR	Bisher finanziert EUR	Ermächtig. übertragung aus 2024 EUR	Ergebnis 2024 EUR	Ansatz 2025 EUR	Ansatz 2026 EUR	VE 2026 EUR	Planung 2027 EUR	Planung 2028 EUR	Planung 2029 EUR	Finanzbedarf weitere Jahre -nachrichtl.- EUR
		1	2	3	4	5	6	7	8	9	10	11
74241000002: Sportstätten Hochbaumaßnahmen												
6	= Summe der Einzahlungen aus Investitionstätigkeit	0	0	0	0,00	0	0	0	0	0	0	0
8	- Auszahlungen für Baumaßnahmen	839.634-	839.634-	0	65.450,00-	0	0	0	0	0	0	0
	78710000 Ausz.Hochbaumaßn.	839.634-	839.634-	0	65.450,00-	0	0	0	0	0	0	0
9	- Auszahlungen für den Erwerb von beweglichem	61.197-	61.197-	0	0,00	0	0	0	0	0	0	0
	78312000 Erw. bw. AV o. Wg	61.197-	61.197-	0	0,00	0	0	0	0	0	0	0
13	= Summe der Auszahlungen aus Investitionstätigkeit	900.831-	900.831-	0	65.450,00-	0	0	0	0	0	0	0
14	= Saldo aus Investitionstätigkeit	900.831-	900.831-	0	65.450,00-	0	0	0	0	0	0	0
16	= Gesamtkosten der Maßnahme	900.831-	900.831-	0	65.450,00-	0	0	0	0	0	0	0

Gesamt-Werk 2026



Nr.	Investitionsübersicht Einzahlungs- und Auszahlungsarten	Gesamtang. z. Maßnahme -nachrichtl.-	Bisher finanziert	Ermächtig. übertragung aus 2024	Ergebnis 2024	Ansatz 2025	Ansatz 2026	VE 2026	Planung 2027	Planung 2028	Planung 2029	Finanzbedarf weitere Jahre -nachrichtl.-
		EUR	EUR	EUR	EUR	EUR	EUR	EUR	EUR	EUR	EUR	EUR
		1	2	3	4	5	6	7	8	9	10	11
74241000003: Sportstätten Inv.zuweisungen												
1	+ Einzahlungen aus Investitionszuwendunge n	0	0	0	38.208,00	0	0	0	0	0	0	0
	68100000 Inv.zu.v.Bund	0	0	0	27.257,00	0	0	0	0	0	0	0
	68110000 Inv.zu.v.Land	0	0	0	10.951,00	0	0	0	0	0	0	0
6	= Summe der Einzahlungen aus Investitionstätigkeit	0	0	0	38.208,00	0	0	0	0	0	0	0
13	= Summe der Auszahlungen aus Investitionstätigkeit	0	0	0	0,00	0	0	0	0	0	0	0
14	= Saldo aus Investitionstätigkeit	0	0	0	38.208,00	0	0	0	0	0	0	0
16	= Gesamtkosten der Maßnahme	0	0	0	0,00	0	0	0	0	0	0	0

**Gesamt-Werk
2026**



42410000

Sportstätten

Ifd. Nr.		Schlüsselprodukt über Kostenstellen Ertrags- und Aufwandsarten	Ergebnis 2024	Ansatz 2025	Ansatz 2026
			EUR	EUR	EUR
			1	2	3
3	+	Aufgelöste Investitionszuwendungen und -beiträge	13.656,17	18.010	15.800
		31600000 Aufl. SoPo aus Zuweisungen Bund	0,00	5.210	3.000
		31610000 Aufl. SoPo aus Zuweisungen Land	0,00	12.800	12.800
		31610001 Aufl. SoPo aus Zuweisungen Bund	949,53	0	0
		31611001 Aufl. SoPo aus Zuweisungen Land	12.706,64	0	0
5	+	Entgelte für öffentliche Leistungen oder Einrichtungen	6.834,99	9.000	9.000
		33210000 Benutzungsgebühren und ähnliche Entgelte	6.834,99	9.000	9.000
10	+	Sonstige ordentliche Erträge	804,75	800	800
		35910000 Andere sonstige ordentliche Erträge	804,75	800	800
11	=	Anteilige ordentliche Erträge	21.295,91	27.810	25.600
12	-	Personalaufwendungen	70.083,14-	70.500-	73.600-
		40120000 Dienstaufwendungen Beschäftigte	54.023,74-	54.000-	56.000-
		40220000 Beiträge zu Versorgungskasse Beschäftigt	4.228,23-	4.500-	4.600-
		40320000 Sozialversicherungsbeiträge Beschäftigte	11.831,17-	12.000-	13.000-
14	-	Aufwendungen für Sach- und Dienstleistungen	29.453,86-	31.630-	31.630-
		42110000 Unterh. Grundst. und bauliche Anlagen	10.231,44-	15.000-	12.000-
		42120000 Unterh. des sonst. unbewegl. Vermögens	1.866,56-	800-	800-
		42210000 Unterh. des bewegl. Vermögens	6.407,96-	5.000-	6.000-
		42220000 Erwerb von geringwertigen Vermögensgegen	946,85-	1.500-	1.500-
		42410000 Bewirtschaftung d Grundstücke u bauliche	1.153,71-	1.200-	1.000-
		42420000 Aufwand für Wasserversorgung	2.063,06-	2.000-	2.000-
		42430000 Aufwand für Abfallbeseitigung	11,30-	100-	100-
		42450000 Aufwand für Gebäudereinigung	1.925,67-	2.000-	2.500-
		42510000 Haltung von Fahrzeugen	4.072,82-	3.000-	4.500-
		42610000 Besondere Aufwendungen für Beschäftigte	0,00	0	700-
		42710000 Besondere Verwaltungs- und Betriebsaufw.	432,55-	30-	30-
		42790000 Sonstige Aufwendungen für Sachleistungen	341,94-	1.000-	500-
15	-	Abschreibungen	99.367,87-	106.800-	104.100-

Gesamt-Werk 2026



Ifd. Nr.	Schlüsselprodukt über Kostenstellen		Ergebnis 2024	Ansatz 2025	Ansatz 2026
	Ertrags- und Aufwandsarten		EUR	EUR	EUR
			1	2	3
		47000000 Planung bilanzielle Abschreibung	0,00	106.800-	104.100-
		47110000 AfA immaterielle Vermögensgeg. und Sachv	99.367,87-	0	0
18	-	Sonstige ordentliche Aufwendungen	6.673,03-	6.400-	6.300-
		44210000 Aufw. f. ehrenamtl.u. sonst.Tätigkeit	418,99-	0	0
		44310000 Geschäftsaufwendungen	753,00-	800-	500-
		44410000 Steuern, Versicherungen, Schadensfälle	5.501,04-	5.600-	5.800-
19	=	Anteilige ordentliche Aufwendungen	205.577,90-	215.330-	215.630-
20	=	Anteiliges veranschlagtes ordentliches Ergebnis	184.281,99-	187.520-	190.030-
21	=	Erträge aus internen Leistungen	0,00	0	0
22	=	Aufwendungen für interne Leistungen	0,00	28.600-	19.153-
	-	Aufwand für Leistungsverrechnung	0,00	28.600-	19.153-
		48110000 Aufw. a. int. Leistungsbeziehungen	0,00	28.600-	19.153-
23	-	kalkulatorische Kosten	532,26-	0	0
		98110000 Kalk. Zinsen	532,26-	0	0
24	=	Veranschlagtes kalkulatorisches Ergebnis	532,26-	28.600-	19.153-
25	=	Veranschlagter Nettoressourcenbedarf/-überschuss	184.814,25-	216.120-	209.183-



THH2
51
5110

Gemeindeaufgaben
Räumliche Planung und Entwicklung
Stadtentw, -planung, Verk.pl.,Erneuerung

Ifd. Nr.		Teilergebnishaushalt Ertrags- und Aufwandsarten	Ergebnis	Ansatz	Ansatz
			2024	2025	2026
			EUR	EUR	EUR
			1	2	3
10	+	Sonstige ordentliche Erträge	18.990,46	12.000	12.000
		35910000 Andere sonstige ordentliche Erträge	18.990,46	12.000	12.000
11	=	Anteilige ordentliche Erträge	18.990,46	12.000	12.000
14	-	Aufwendungen für Sach- und Dienstleistungen	110.975,21-	60.000-	80.000-
		42730000 Aufwendungen für bezogene Leist./Waren	110.975,21-	60.000-	80.000-
19	=	Anteilige ordentliche Aufwendungen	110.975,21-	60.000-	80.000-
20	=	Anteiliges veranschlagtes ordentliches Ergebnis	91.984,75-	48.000-	68.000-
21	+	Erträge aus internen Leistungen	0,00	0	0
22	-	Aufwendungen für interne Leistungen	0,00	0	37.882-
		48110000 Aufw. a. int. Leistungsbeziehungen	0,00	0	37.882-
23	-	kalkulatorische Kosten	65,10-	0	0
		98110000 Kalk. Zinsen	65,10-	0	0
24	=	Veranschlagtes kalkulatorisches Ergebnis	65,10-	0	37.882-
25	=	Veranschlagter Nettoressourcenbedarf/-überschuss	92.049,85-	48.000-	105.882-

**Gesamt-Werk
2026**



**THH2
51
5110**

**Gemeindeaufgaben
Räumliche Planung und Entwicklung
Stadtentw, -planung, Verk.pl.,Erneuerung**

Nr.	Investitionsübersicht Einzahlungs- und Auszahlungsarten	Gesamtang. z. Maßnahme -nachrichtl.- EUR	Bisher finanziert EUR	Ermächtig. übertragung aus 2024 EUR	Ergebnis 2024 EUR	Ansatz 2025 EUR	Ansatz 2026 EUR	VE 2026 EUR	Planung 2027 EUR	Planung 2028 EUR	Planung 2029 EUR	Finanzbedarf weitere Jahre -nachrichtl.- EUR
		1	2	3	4	5	6	7	8	9	10	11
751100000001: Darlehensrückflüsse L-Bank												
4	+ Einzahlungen aus der Veräußerung von Finanzvermögen	0	0	0	715,80	0	0	0	0	0	0	0
	68870000 Rückfl.Darl.Kred.	0	0	0	715,80	0	0	0	0	0	0	0
6	= Summe der Einzahlungen aus Investitionstätigkeit	0	0	0	715,80	0	0	0	0	0	0	0
13	= Summe der Auszahlungen aus Investitionstätigkeit	0	0	0	0,00	0	0	0	0	0	0	0
14	= Saldo aus Investitionstätigkeit	0	0	0	715,80	0	0	0	0	0	0	0
16	= Gesamtkosten der Maßnahme	0	0	0	0,00	0	0	0	0	0	0	0

**Gesamt-Werk
2026**



51100000

Stadtentw., Städtebaul. Planung, Erneuer

Ifd. Nr.		Schlüsselprodukt über Kostenstellen Ertrags- und Aufwandsarten	Ergebnis 2024	Ansatz 2025	Ansatz 2026
			EUR	EUR	EUR
			1	2	3
10	+	Sonstige ordentliche Erträge	18.990,46	12.000	12.000
		35910000 Andere sonstige ordentliche Erträge	18.990,46	12.000	12.000
11	=	Anteilige ordentliche Erträge	18.990,46	12.000	12.000
14	-	Aufwendungen für Sach- und Dienstleistungen	110.975,21-	60.000-	80.000-
		42730000 Aufwendungen für bezogene Leist./Waren	110.975,21-	60.000-	80.000-
19	=	Anteilige ordentliche Aufwendungen	110.975,21-	60.000-	80.000-
20	=	Anteiliges veranschlagtes ordentliches Ergebnis	91.984,75-	48.000-	68.000-
21	=	Erträge aus internen Leistungen	0,00	0	0
22	=	Aufwendungen für interne Leistungen	0,00	0	37.882-
	-	Aufwand für Leistungsverrechnung	0,00	0	37.882-
		48110000 Aufw. a. int. Leistungsbeziehungen	0,00	0	37.882-
23	-	kalkulatorische Kosten	65,10-	0	0
		98110000 Kalk. Zinsen	65,10-	0	0
24	=	Veranschlagtes kalkulatorisches Ergebnis	65,10-	0	37.882-
25	=	Veranschlagter Nettoressourcenbedarf/-überschuss	92.049,85-	48.000-	105.882-



THH2
51
5111

Gemeindeaufgaben
Räumliche Planung und Entwicklung
Flächen- u grdst.bez. Daten u Grundlagen

lfd. Nr.		Teilergebnishaushalt Ertrags- und Aufwandsarten	Ergebnis 2024 EUR	Ansatz 2025 EUR	Ansatz 2026 EUR
			1	2	3
11	=	Anteilige ordentliche Erträge	0,00	0	0
14	-	Aufwendungen für Sach- und Dienstleistungen	4.867,17-	5.000-	11.000-
		42730000 Aufwendungen für bezogene Leist./Waren	4.867,17-	5.000-	11.000-
17	-	Transferaufwendungen	7.240,33-	0	0
		43120000 Zuweisungen an Gemeinden (GV)	7.240,33-	0	0
18	-	Sonstige ordentliche Aufwendungen	19.548,20-	31.050-	30.050-
		44310000 Geschäftsaufwendungen	51,90-	50-	50-
		44530000 Erstattungen an Zweckverbände u. dergl.	19.496,30-	31.000-	30.000-
19	=	Anteilige ordentliche Aufwendungen	31.655,70-	36.050-	41.050-
20	=	Anteiliges veranschlagtes ordentliches Ergebnis	31.655,70-	36.050-	41.050-
21	+	Erträge aus internen Leistungen	0,00	0	0
22	-	Aufwendungen für interne Leistungen	0,00	0	0
24	=	Veranschlagtes kalkulatorisches Ergebnis	0,00	0	0
25	=	Veranschlagter Nettoressourcenbedarf/-überschuss	31.655,70-	36.050-	41.050-



51111100

Gutachterausschuß

Ifd. Nr.		Schlüsselprodukt über Kostenstellen Ertrags- und Aufwandsarten	Ergebnis 2024	Ansatz 2025	Ansatz 2026
			EUR	EUR	EUR
			1	2	3
11	=	Anteilige ordentliche Erträge	0,00	0	0
17	-	Transferaufwendungen	7.240,33-	0	0
		43120000 Zuweisungen an Gemeinden (GV)	7.240,33-	0	0
18	-	Sonstige ordentliche Aufwendungen	15.615,53-	31.000-	30.000-
		44530000 Erstattungen an Zweckverbände u. dergl.	15.615,53-	31.000-	30.000-
19	=	Anteilige ordentliche Aufwendungen	22.855,86-	31.000-	30.000-
20	=	Anteiliges veranschlagtes ordentliches Ergebnis	22.855,86-	31.000-	30.000-
21	=	Erträge aus internen Leistungen	0,00	0	0
22	=	Aufwendungen für interne Leistungen	0,00	0	0
24	=	Veranschlagtes kalkulatorisches Ergebnis	0,00	0	0
25	=	Veranschlagter Nettoressourcenbedarf/-überschuss	22.855,86-	31.000-	30.000-



THH2
52
5210

**Gemeindeaufgaben
Bauen und Wohnen
Bauordnung**

Ifd. Nr.		Teilergebnishaushalt Ertrags- und Aufwandsarten	Ergebnis	Ansatz	Ansatz
			2024	2025	2026
			EUR	EUR	EUR
			1	2	3
5	+	Entgelte für öffentliche Leistungen oder Einrichtungen	0,00	500	515
		33210000 Benutzungsgebühren und ähnliche Entgelte	0,00	500	515
10	+	Sonstige ordentliche Erträge	70,50	0	0
		35910000 Andere sonstige ordentliche Erträge	70,50	0	0
11	=	Anteilige ordentliche Erträge	70,50	500	515
14	-	Aufwendungen für Sach- und Dienstleistungen	26.575,26-	0	0
		42910000 Aufwendungen f.so. Sach-u. Dienstlsg.	26.575,26-	0	0
19	=	Anteilige ordentliche Aufwendungen	26.575,26-	0	0
20	=	Anteiliges veranschlagtes ordentliches Ergebnis	26.504,76-	500	515
21	+	Erträge aus internen Leistungen	0,00	0	0
22	-	Aufwendungen für interne Leistungen	0,00	0	0
24	=	Veranschlagtes kalkulatorisches Ergebnis	0,00	0	0
25	=	Veranschlagter Nettoressourcenbedarf/-überschuss	26.504,76-	500	515



52100000

Bauordnung

Ifd. Nr.		Schlüsselprodukt über Kostenstellen Ertrags- und Aufwandsarten	Ergebnis 2024	Ansatz 2025	Ansatz 2026
			EUR	EUR	EUR
			1	2	3
5	+	Entgelte für öffentliche Leistungen oder Einrichtungen	0,00	500	515
		33210000 Benutzungsgebühren und ähnliche Entgelte	0,00	500	515
10	+	Sonstige ordentliche Erträge	70,50	0	0
		35910000 Andere sonstige ordentliche Erträge	70,50	0	0
11	=	Anteilige ordentliche Erträge	70,50	500	515
14	-	Aufwendungen für Sach- und Dienstleistungen	26.575,26-	0	0
		42910000 Aufwendungen f.so. Sach-u. Dienstlsg.	26.575,26-	0	0
19	=	Anteilige ordentliche Aufwendungen	26.575,26-	0	0
20	=	Anteiliges veranschlagtes ordentliches Ergebnis	26.504,76-	500	515
21	=	Erträge aus internen Leistungen	0,00	0	0
22	=	Aufwendungen für interne Leistungen	0,00	0	0
24	=	Veranschlagtes kalkulatorisches Ergebnis	0,00	0	0
25	=	Veranschlagter Nettoressourcenbedarf/-überschuss	26.504,76-	500	515



**THH2
52
5220**

**Gemeindeaufgaben
Bauen und Wohnen
Wohnungsbauförderung u Wohnungsversorg.**

Ifd. Nr.		Teilergebnishaushalt Ertrags- und Aufwandsarten	Ergebnis	Ansatz	Ansatz
			2024	2025	2026
			EUR	EUR	EUR
			1	2	3
7	+	Kostenerstattungen und Kostenumlagen	164.677,66	22.000	42.450
		34810000 Erstattungen vom Land	164.677,66	22.000	42.450
11	=	Anteilige ordentliche Erträge	164.677,66	22.000	42.450
17	-	Transferaufwendungen	228.595,75-	107.000-	120.750-
		43170000 Zuschüsse an private Unternehmen	28.203,42-	70.000-	50.000-
		43180000 Zuschüsse an übrige Bereich	200.392,33-	37.000-	70.750-
19	=	Anteilige ordentliche Aufwendungen	228.595,75-	107.000-	120.750-
20	=	Anteiliges veranschlagtes ordentliches Ergebnis	63.918,09-	85.000-	78.300-
21	+	Erträge aus internen Leistungen	0,00	0	0
22	-	Aufwendungen für interne Leistungen	0,00	0	15.355-
		48110000 Aufw. a. int. Leistungsbeziehungen	0,00	0	15.355-
24	=	Veranschlagtes kalkulatorisches Ergebnis	0,00	0	15.355-
25	=	Veranschlagter Nettoressourcenbedarf/-überschuss	63.918,09-	85.000-	93.655-



52200000

Wohnungsbauförderung

Ifd. Nr.		Schlüsselprodukt über Kostenstellen Ertrags- und Aufwandsarten	Ergebnis 2024	Ansatz 2025	Ansatz 2026
			EUR	EUR	EUR
			1	2	3
7	+	Kostenerstattungen und Kostenumlagen	164.677,66	22.000	42.450
		34810000 Erstattungen vom Land	164.677,66	22.000	42.450
11	=	Anteilige ordentliche Erträge	164.677,66	22.000	42.450
17	-	Transferaufwendungen	228.595,75-	107.000-	120.750-
		43170000 Zuschüsse an private Unternehmen	28.203,42-	70.000-	50.000-
		43180000 Zuschüsse an übrige Bereich	200.392,33-	37.000-	70.750-
19	=	Anteilige ordentliche Aufwendungen	228.595,75-	107.000-	120.750-
20	=	Anteiliges veranschlagtes ordentliches Ergebnis	63.918,09-	85.000-	78.300-
21	=	Erträge aus internen Leistungen	0,00	0	0
22	=	Aufwendungen für interne Leistungen	0,00	0	15.355-
	-	Aufwand für Leistungsverrechnung	0,00	0	15.355-
		48110000 Aufw. a. int. Leistungsbeziehungen	0,00	0	15.355-
24	=	Veranschlagtes kalkulatorisches Ergebnis	0,00	0	15.355-
25	=	Veranschlagter Nettoressourcenbedarf/-überschuss	63.918,09-	85.000-	93.655-



THH2
52
5230

**Gemeindeaufgaben
Bauen und Wohnen
Denkmalschutz und Denkmalpflege**

Ifd. Nr.		Teilergebnishaushalt Ertrags- und Aufwandsarten	Ergebnis	Ansatz	Ansatz
			2024	2025	2026
			EUR	EUR	EUR
			1	2	3
11	=	Anteilige ordentliche Erträge	0,00	0	0
14	-	Aufwendungen für Sach- und Dienstleistungen	0,00	0	1.000-
		42110000 Unterh. Grundst. und bauliche Anlagen	0,00	0	1.000-
18	-	Sonstige ordentliche Aufwendungen	89,14-	100-	100-
		44410000 Steuern, Versicherungen, Schadensfälle	89,14-	100-	100-
19	=	Anteilige ordentliche Aufwendungen	89,14-	100-	1.100-
20	=	Anteiliges veranschlagtes ordentliches Ergebnis	89,14-	100-	1.100-
21	+	Erträge aus internen Leistungen	0,00	0	0
22	-	Aufwendungen für interne Leistungen	0,00	0	0
23	-	kalkulatorische Kosten	873,49-	0	0
		98110000 Kalk. Zinsen	873,49-	0	0
24	=	Veranschlagtes kalkulatorisches Ergebnis	873,49-	0	0
25	=	Veranschlagter Nettoressourcenbedarf/-überschuss	962,63-	100-	1.100-

**Gesamt-Werk
2026**



52300000

Denkmalschutz und Denkmalpflege

Ifd. Nr.		Schlüsselprodukt über Kostenstellen Ertrags- und Aufwandsarten	Ergebnis 2024	Ansatz 2025	Ansatz 2026
			EUR	EUR	EUR
			1	2	3
11	=	Anteilige ordentliche Erträge	0,00	0	0
14	-	Aufwendungen für Sach- und Dienstleistungen	0,00	0	1.000-
		42110000 Unterh. Grundst. und bauliche Anlagen	0,00	0	1.000-
18	-	Sonstige ordentliche Aufwendungen	89,14-	100-	100-
		44410000 Steuern, Versicherungen, Schadensfälle	89,14-	100-	100-
19	=	Anteilige ordentliche Aufwendungen	89,14-	100-	1.100-
20	=	Anteiliges veranschlagtes ordentliches Ergebnis	89,14-	100-	1.100-
21	=	Erträge aus internen Leistungen	0,00	0	0
22	=	Aufwendungen für interne Leistungen	0,00	0	0
23	-	kalkulatorische Kosten	873,49-	0	0
		98110000 Kalk. Zinsen	873,49-	0	0
24	=	Veranschlagtes kalkulatorisches Ergebnis	873,49-	0	0
25	=	Veranschlagter Nettoressourcenbedarf/-überschuss	962,63-	100-	1.100-



**THH2
53
5310**

**Gemeindeaufgaben
Ver- und Entsorgung
Elektrizitätsversorgung**

Ifd. Nr.		Teilergebnishaushalt Ertrags- und Aufwandsarten	Ergebnis	Ansatz	Ansatz
			2024	2025	2026
			EUR	EUR	EUR
			1	2	3
5	+	Entgelte für öffentliche Leistungen oder Einrichtungen	5.784,96	7.500	7.500
		33210000 Benutzungsgebühren und ähnliche Entgelte	5.784,96	7.500	7.500
6	+	Sonstige privatrechtliche Leistungsentgelte	5.263,32	11.600	5.100
		34110000 Mieten und Pachten	1.547,75	1.600	1.600
		34210000 Erträge aus Verkauf	3.715,57	10.000	3.500
8	+	Zinsen und ähnliche Erträge	69.131,33	91.200	78.400
		36150000 Zinsertrag von verb.U.,Beteil.,SVerm.	8.364,94	8.400	8.400
		36510000 Gewinnanteile a.verb.Unterneh.u.Beteil.	60.766,39	82.800	70.000
10	+	Sonstige ordentliche Erträge	28.214,27	145.000	145.000
		35110000 Konzessionsabgaben	28.214,27	145.000	145.000
11	=	Anteilige ordentliche Erträge	108.393,88	255.300	236.000
15	-	Abschreibungen	1.610,83-	1.300-	2.400-
		47000000 Planung bilanzielle Abschreibung	0,00	1.300-	2.400-
		47110000 AfA immaterielle Vermögensgeg. und Sachv	1.610,83-	0	0
18	-	Sonstige ordentliche Aufwendungen	182,42-	100-	100-
		44310000 Geschäftsaufwendungen	182,42-	100-	100-
19	=	Anteilige ordentliche Aufwendungen	1.793,25-	1.400-	2.500-
20	=	Anteiliges veranschlagtes ordentliches Ergebnis	106.600,63	253.900	233.500
21	+	Erträge aus internen Leistungen	0,00	0	0
22	-	Aufwendungen für interne Leistungen	0,00	0	6.250-
		48110000 Aufw. a. int. Leistungsbeziehungen	0,00	0	6.250-
23	-	kalkulatorische Kosten	840,00-	0	0
		98110000 Kalk. Zinsen	840,00-	0	0
24	=	Veranschlagtes kalkulatorisches Ergebnis	840,00-	0	6.250-
25	=	Veranschlagter Nettoressourcenbedarf/-überschuss	105.760,63	253.900	227.250

**Gesamt-Werk
2026**



**THH2
53
5310**

**Gemeindeaufgaben
Ver- und Entsorgung
Elektrizitätsversorgung**

Nr.	Investitionsübersicht Einzahlungs- und Auszahlungsarten	Gesamtang. z. Maßnahme -nachrichtl.- EUR	Bisher finanziert EUR	Ermächtig. übertragung aus 2024 EUR	Ergebnis 2024 EUR	Ansatz 2025 EUR	Ansatz 2026 EUR	VE 2026 EUR	Planung 2027 EUR	Planung 2028 EUR	Planung 2029 EUR	Finanzbedarf weitere Jahre -nachrichtl.- EUR
		1	2	3	4	5	6	7	8	9	10	11
753100000001: Elektrizitätsvers. Tiefbaumaßnahmen												
6	= Summe der Einzahlungen aus Investitionstätigkeit	0	0	0	0,00	0	0	0	0	0	0	0
7	- Auszahlungen für den Erwerb von Grundstücken und Gebäuden	0	0	0	20.878,55-	0	0	0	0	0	0	0
	78210000 ErwerbGrundst./Geb.	0	0	0	20.878,55-	0	0	0	0	0	0	0
13	= Summe der Auszahlungen aus Investitionstätigkeit	0	0	0	20.878,55-	0	0	0	0	0	0	0
14	= Saldo aus Investitionstätigkeit	0	0	0	20.878,55-	0	0	0	0	0	0	0
16	= Gesamtkosten der Maßnahme	0	0	0	20.878,55-	0	0	0	0	0	0	0

**Gesamt-Werk
2026**



53100000

Elektrizitätsversorgung

Ifd. Nr.		Schlüsselprodukt über Kostenstellen Ertrags- und Aufwandsarten	Ergebnis 2024	Ansatz 2025	Ansatz 2026
			EUR	EUR	EUR
			1	2	3
5	+	Entgelte für öffentliche Leistungen oder Einrichtungen	5.784,96	7.500	7.500
		33210000 Benutzungsgebühren und ähnliche Entgelte	5.784,96	7.500	7.500
6	+	Sonstige privatrechtliche Leistungsentgelte	5.263,32	11.600	5.100
		34110000 Mieten und Pachten	1.547,75	1.600	1.600
		34210000 Erträge aus Verkauf	3.715,57	10.000	3.500
8	+	Zinsen und ähnliche Erträge	69.131,33	91.200	78.400
		36150000 Zinsertrag von verb.U.,Beteil.,SVerm.	8.364,94	8.400	8.400
		36510000 Gewinnanteile a.verb.Unterneh.u.Beteil.	60.766,39	82.800	70.000
10	+	Sonstige ordentliche Erträge	28.214,27	145.000	145.000
		35110000 Konzessionsabgaben	28.214,27	145.000	145.000
11	=	Anteilige ordentliche Erträge	108.393,88	255.300	236.000
15	-	Abschreibungen	1.610,83-	1.300-	2.400-
		47000000 Planung bilanzielle Abschreibung	0,00	1.300-	2.400-
		47110000 AfA immaterielle Vermögensgeg. und Sachv	1.610,83-	0	0
18	-	Sonstige ordentliche Aufwendungen	182,42-	100-	100-
		44310000 Geschäftsaufwendungen	182,42-	100-	100-
19	=	Anteilige ordentliche Aufwendungen	1.793,25-	1.400-	2.500-
20	=	Anteiliges veranschlagtes ordentliches Ergebnis	106.600,63	253.900	233.500
21	=	Erträge aus internen Leistungen	0,00	0	0
22	=	Aufwendungen für interne Leistungen	0,00	0	6.250-
	-	Aufwand für Leistungsverrechnung	0,00	0	6.250-
		48110000 Aufw. a. int. Leistungsbeziehungen	0,00	0	6.250-
23	-	kalkulatorische Kosten	840,00-	0	0
		98110000 Kalk. Zinsen	840,00-	0	0
24	=	Veranschlagtes kalkulatorisches Ergebnis	840,00-	0	6.250-
25	=	Veranschlagter Nettoressourcenbedarf/-überschuss	105.760,63	253.900	227.250



THH2
53
5320

**Gemeindeaufgaben
Ver- und Entsorgung
Gasversorgung**

Ifd. Nr.		Teilergebnishaushalt Ertrags- und Aufwandsarten	Ergebnis	Ansatz	Ansatz
			2024	2025	2026
			EUR	EUR	EUR
			1	2	3
10	+	Sonstige ordentliche Erträge	3.767,13	3.500	4.100
		35110000 Konzessionsabgaben	3.767,13	3.500	4.100
11	=	Anteilige ordentliche Erträge	3.767,13	3.500	4.100
19	=	Anteilige ordentliche Aufwendungen	0,00	0	0
20	=	Anteiliges veranschlagtes ordentliches Ergebnis	3.767,13	3.500	4.100
21	+	Erträge aus internen Leistungen	0,00	0	0
22	-	Aufwendungen für interne Leistungen	0,00	0	5.193-
		48110000 Aufw. a. int. Leistungsbeziehungen	0,00	0	5.193-
24	=	Veranschlagtes kalkulatorisches Ergebnis	0,00	0	5.193-
25	=	Veranschlagter Nettoressourcenbedarf/-überschuss	3.767,13	3.500	1.093-



53200000

Gasversorgung

Ifd. Nr.	Schlüsselprodukt über Kostenstellen		Ergebnis 2024	Ansatz 2025	Ansatz 2026
	Ertrags- und Aufwandsarten		EUR	EUR	EUR
			1	2	3
10	+	Sonstige ordentliche Erträge	3.767,13	3.500	4.100
		35110000 Konzessionsabgaben	3.767,13	3.500	4.100
11	=	Anteilige ordentliche Erträge	3.767,13	3.500	4.100
19	=	Anteilige ordentliche Aufwendungen	0,00	0	0
20	=	Anteiliges veranschlagtes ordentliches Ergebnis	3.767,13	3.500	4.100
21	=	Erträge aus internen Leistungen	0,00	0	0
22	=	Aufwendungen für interne Leistungen	0,00	0	5.193-
	-	Aufwand für Leistungsverrechnung	0,00	0	5.193-
		48110000 Aufw. a. int. Leistungsbeziehungen	0,00	0	5.193-
24	=	Veranschlagtes kalkulatorisches Ergebnis	0,00	0	5.193-
25	=	Veranschlagter Nettoressourcenbedarf/-überschuss	3.767,13	3.500	1.093-



THH2
53
5330

Gemeindeaufgaben
Ver- und Entsorgung
Wasserversorgung

Ifd. Nr.		Teilergebnishaushalt Ertrags- und Aufwandsarten	Ergebnis	Ansatz	Ansatz
			2024	2025	2026
			EUR	EUR	EUR
			1	2	3
11	=	Anteilige ordentliche Erträge	0,00	0	0
19	=	Anteilige ordentliche Aufwendungen	0,00	0	0
20	=	Anteiliges veranschlagtes ordentliches Ergebnis	0,00	0	0
21	+	Erträge aus internen Leistungen	0,00	0	0
22	-	Aufwendungen für interne Leistungen	0,00	0	0
23	-	kalkulatorische Kosten	21.950,00-	0	0
		98110000 Kalk. Zinsen	21.950,00-	0	0
24	=	Veranschlagtes kalkulatorisches Ergebnis	21.950,00-	0	0
25	=	Veranschlagter Nettoressourcenbedarf/-überschuss	21.950,00-	0	0

**Gesamt-Werk
2026**



**THH2
53
5330**

**Gemeindeaufgaben
Ver- und Entsorgung
Wasserversorgung**

Nr.	Investitionsübersicht Einzahlungs- und Auszahlungsarten	Gesamtang. z. Maßnahme -nachrichtl.-	Bisher finanziert	Ermächtig. übertragung aus 2024	Ergebnis 2024	Ansatz 2025	Ansatz 2026	VE 2026	Planung 2027	Planung 2028	Planung 2029	Finanzbedarf weitere Jahre -nachrichtl.-
		EUR	EUR	EUR	EUR	EUR	EUR	EUR	EUR	EUR	EUR	EUR
		1	2	3	4	5	6	7	8	9	10	11
753300000001: Tilgungseinnahmen vom Eigenbetrieb												
4	+ Einzahlungen aus der Veräußerung von Finanzvermögen	0	0	0	0,00	62.708	62.708	0	62.708	62.708	62.708	0
	68800000 RückflüsseBund	0	0	0	0,00	62.708	62.708	0	62.708	62.708	62.708	0
6	= Summe der Einzahlungen aus Investitionstätigkeit	0	0	0	0,00	62.708	62.708	0	62.708	62.708	62.708	0
13	= Summe der Auszahlungen aus Investitionstätigkeit	0	0	0	0,00	0	0	0	0	0	0	0
14	= Saldo aus Investitionstätigkeit	0	0	0	0,00	62.708	62.708	0	62.708	62.708	62.708	0
16	= Gesamtkosten der Maßnahme	0	0	0	0,00	0	0	0	0	0	0	0

Gesamt-Werk 2026



Nr.	Investitionsübersicht Einzahlungs- und Auszahlungsarten	Gesamtang. z. Maßnahme -nachrichtl.-	Bisher finanziert	Ermächtig. übertragung aus 2024	Ergebnis 2024	Ansatz 2025	Ansatz 2026	VE 2026	Planung 2027	Planung 2028	Planung 2029	Finanzbedarf weitere Jahre -nachrichtl.-
		EUR	EUR	EUR	EUR	EUR	EUR	EUR	EUR	EUR	EUR	EUR
		1	2	3	4	5	6	7	8	9	10	11
753300000002: Darlehen an Eigenbetrieb												
6 =	Summe der Einzahlungen aus Investitionstätigkeit	0	0	0	0,00	0	0	0	0	0	0	0
10 -	Auszahlungen für den Erwerb von Finanzvermögen	0	0	0	500.000,00-	0	0	0	0	0	0	0
	78852000 Darl.verb.U.>1J	0	0	0	500.000,00-	0	0	0	0	0	0	0
13 =	Summe der Auszahlungen aus Investitionstätigkeit	0	0	0	500.000,00-	0	0	0	0	0	0	0
14 =	Saldo aus Investitionstätigkeit	0	0	0	500.000,00-	0	0	0	0	0	0	0
16 =	Gesamtkosten der Maßnahme	0	0	0	500.000,00-	0	0	0	0	0	0	0
753300000003: Zuführung zum Eigenkapital												
6 =	Summe der Einzahlungen aus Investitionstätigkeit	0	0	0	0,00	0	0	0	0	0	0	0
10 -	Auszahlungen für den Erwerb von Finanzvermögen	0	0	0	400.000,00-	0	0	0	0	0	0	0
	78420000 Ausz.Erw.nichtbn.Akt	0	0	0	400.000,00-	0	0	0	0	0	0	0
13 =	Summe der Auszahlungen aus Investitionstätigkeit	0	0	0	400.000,00-	0	0	0	0	0	0	0
14 =	Saldo aus Investitionstätigkeit	0	0	0	400.000,00-	0	0	0	0	0	0	0
16 =	Gesamtkosten der Maßnahme	0	0	0	400.000,00-	0	0	0	0	0	0	0



**THH2
53
5360**

**Gemeindeaufgaben
Ver- und Entsorgung
Telekommunikationseinrichtungen**

Ifd. Nr.		Teilergebnishaushalt Ertrags- und Aufwandsarten	Ergebnis	Ansatz	Ansatz
			2024	2025	2026
			EUR	EUR	EUR
			1	2	3
3	+	Aufgelöste Investitionszuwendungen und -beiträge	0,00	2.700	0
		31600000 Aufl. SoPo aus Zuweisungen Bund	0,00	2.700	0
6	+	Sonstige privatrechtliche Leistungsentgelte	11.349,00	11.000	11.000
		34110000 Mieten und Pachten	11.349,00	11.000	11.000
11	=	Anteilige ordentliche Erträge	11.349,00	13.700	11.000
14	-	Aufwendungen für Sach- und Dienstleistungen	1.117,50-	2.000-	2.000-
		42110000 Unterh. Grundst. und bauliche Anlagen	0,00	500-	500-
		42730000 Aufwendungen für bezogene Leist./Waren	1.117,50-	1.500-	1.500-
15	-	Abschreibungen	6.988,00-	7.000-	8.500-
		47000000 Planung bilanzielle Abschreibung	0,00	7.000-	8.500-
		47110000 AfA immaterielle Vermögensgeg. und Sachv	6.988,00-	0	0
19	=	Anteilige ordentliche Aufwendungen	8.105,50-	9.000-	10.500-
20	=	Anteiliges veranschlagtes ordentliches Ergebnis	3.243,50	4.700	500
21	+	Erträge aus internen Leistungen	0,00	0	0
22	-	Aufwendungen für interne Leistungen	0,00	0	0
23	-	kalkulatorische Kosten	2.298,83	0	0
		97110001 Kalk. Zinsen SoPo	3.252,15	0	0
		98110000 Kalk. Zinsen	953,32-	0	0
24	=	Veranschlagtes kalkulatorisches Ergebnis	2.298,83	0	0
25	=	Veranschlagter Nettoressourcenbedarf/-überschuss	5.542,33	4.700	500



53600000

Breitbandversorgung

Ifd. Nr.	Schlüsselprodukt über Kostenstellen		Ergebnis 2024	Ansatz 2025	Ansatz 2026
	Ertrags- und Aufwandsarten		EUR	EUR	EUR
			1	2	3
3	+	Aufgelöste Investitionszuwendungen und -beiträge	0,00	2.700	0
		31600000 Aufl. SoPo aus Zuweisungen Bund	0,00	2.700	0
11	=	Anteilige ordentliche Erträge	0,00	2.700	0
15	-	Abschreibungen	6.988,00-	7.000-	8.500-
		47000000 Planung bilanzielle Abschreibung	0,00	7.000-	8.500-
		47110000 AfA immaterielle Vermögensgeg. und Sachv	6.988,00-	0	0
19	=	Anteilige ordentliche Aufwendungen	6.988,00-	7.000-	8.500-
20	=	Anteiliges veranschlagtes ordentliches Ergebnis	6.988,00-	4.300-	8.500-
21	=	Erträge aus internen Leistungen	0,00	0	0
22	=	Aufwendungen für interne Leistungen	0,00	0	0
23	-	kalkulatorische Kosten	2.298,83	0	0
		97110001 Kalk. Zinsen SoPo	3.252,15	0	0
		98110000 Kalk. Zinsen	953,32-	0	0
24	=	Veranschlagtes kalkulatorisches Ergebnis	2.298,83	0	0
25	=	Veranschlagter Nettoressourcenbedarf/-überschuss	4.689,17-	4.300-	8.500-



THH2
53
5370

**Gemeindeaufgaben
Ver- und Entsorgung
Abfallwirtschaft**

Ifd. Nr.		Teilergebnishaushalt Ertrags- und Aufwandsarten	Ergebnis	Ansatz	Ansatz
			2024	2025	2026
			EUR	EUR	EUR
			1	2	3
7	+	Kostenerstattungen und Kostenumlagen	8.910,00	9.000	9.000
		34820000 Erstattungen von Gemeinden und GV	8.910,00	9.000	9.000
11	=	Anteilige ordentliche Erträge	8.910,00	9.000	9.000
12	-	Personalaufwendungen	1.854,11-	2.010-	1.805-
		40120000 Dienstaufwendungen Beschäftigte	1.850,57-	2.000-	1.800-
		40320000 Sozialversicherungsbeiträge Beschäftigte	3,54-	10-	5-
14	-	Aufwendungen für Sach- und Dienstleistungen	29.650,38-	24.300-	15.800-
		42120000 Unterh. des sonst. unbewegl. Vermögens	13.399,76-	10.000-	500-
		42310000 Mieten und Pachten	297,00-	300-	300-
		42430000 Aufwand für Abfallbeseitigung	15.953,62-	14.000-	15.000-
15	-	Abschreibungen	309,40-	300-	300-
		47000000 Planung bilanzielle Abschreibung	0,00	300-	300-
		47110000 AfA immaterielle Vermögensgeg. und Sachv	309,40-	0	0
19	=	Anteilige ordentliche Aufwendungen	31.813,89-	26.610-	17.905-
20	=	Anteiliges veranschlagtes ordentliches Ergebnis	22.903,89-	17.610-	8.905-
21	+	Erträge aus internen Leistungen	0,00	0	0
22	-	Aufwendungen für interne Leistungen	0,00	2.800-	1.962-
		48110000 Aufw. a. int. Leistungsbeziehungen	0,00	2.800-	1.962-
24	=	Veranschlagtes kalkulatorisches Ergebnis	0,00	2.800-	1.962-
25	=	Veranschlagter Nettoressourcenbedarf/-überschuss	22.903,89-	20.410-	10.867-



53700000

Abfallwirtschaft

Ifd. Nr.		Schlüsselprodukt über Kostenstellen Ertrags- und Aufwandsarten	Ergebnis 2024	Ansatz 2025	Ansatz 2026
			EUR	EUR	EUR
			1	2	3
7	+	Kostenerstattungen und Kostenumlagen	8.910,00	9.000	9.000
		34820000 Erstattungen von Gemeinden und GV	8.910,00	9.000	9.000
11	=	Anteilige ordentliche Erträge	8.910,00	9.000	9.000
12	-	Personalaufwendungen	1.854,11-	2.010-	1.805-
		40120000 Dienstaufwendungen Beschäftigte	1.850,57-	2.000-	1.800-
		40320000 Sozialversicherungsbeiträge Beschäftigte	3,54-	10-	5-
14	-	Aufwendungen für Sach- und Dienstleistungen	29.650,38-	24.300-	15.800-
		42120000 Unterh. des sonst. unbewegl. Vermögens	13.399,76-	10.000-	500-
		42310000 Mieten und Pachten	297,00-	300-	300-
		42430000 Aufwand für Abfallbeseitigung	15.953,62-	14.000-	15.000-
15	-	Abschreibungen	309,40-	300-	300-
		47000000 Planung bilanzielle Abschreibung	0,00	300-	300-
		47110000 AfA immaterielle Vermögensgeg. und Sachv	309,40-	0	0
19	=	Anteilige ordentliche Aufwendungen	31.813,89-	26.610-	17.905-
20	=	Anteiliges veranschlagtes ordentliches Ergebnis	22.903,89-	17.610-	8.905-
21	=	Erträge aus internen Leistungen	0,00	0	0
22	=	Aufwendungen für interne Leistungen	0,00	2.800-	1.962-
	-	Aufwand für Leistungsverrechnung	0,00	2.800-	1.962-
		48110000 Aufw. a. int. Leistungsbeziehungen	0,00	2.800-	1.962-
24	=	Veranschlagtes kalkulatorisches Ergebnis	0,00	2.800-	1.962-
25	=	Veranschlagter Nettoressourcenbedarf/-überschuss	22.903,89-	20.410-	10.867-



**THH2
53
5380**

**Gemeindeaufgaben
Ver- und Entsorgung
Abwasserbeseitigung**

Ifd. Nr.		Teilergebnishaushalt Ertrags- und Aufwandsarten	Ergebnis	Ansatz	Ansatz
			2024	2025	2026
			EUR	EUR	EUR
			1	2	3
3	+	Aufgelöste Investitionszuwendungen und -beiträge	35.683,67	34.250	90.550
		31610000 Aufl. SoPo aus Zuweisungen Land	0,00	25.200	17.300
		31611001 Aufl. SoPo aus Zuweisungen Land	28.282,18	0	0
		31612001 Aufl. SoPo aus Zuweisungen Kommunen	7.401,49	0	0
		31620000 Aufl. SoPo aus Zuweisungen Kommunen	0,00	9.050	9.050
		31620001 Aufl. SoPo aus Beiträgen	0,00	0	64.200
5	+	Entgelte für öffentliche Leistungen oder Einrichtungen	910.365,31	899.800	1.155.000
		33210000 Benutzungsgebühren und ähnliche Entgelte	843.501,64	834.000	1.155.000
		33710000 Ertr. Auflösung SoPo aus Beitr./ä.Entg.	66.863,67	65.800	0
7	+	Kostenerstattungen und Kostenumlagen	61.878,71	35.000	36.000
		34820000 Erstattungen von Gemeinden und GV	61.878,71	35.000	36.000
10	+	Sonstige ordentliche Erträge	0,00	2.000	1.500
		35910000 Andere sonstige ordentliche Erträge	0,00	2.000	1.500
11	=	Anteilige ordentliche Erträge	1.007.927,69	971.050	1.283.050
12	-	Personalaufwendungen	161.172,81-	165.500-	190.000-
		40120000 Dienstaufwendungen Beschäftigte	121.079,06-	124.000-	143.000-
		40220000 Beiträge zu Versorgungskasse Beschäftigt	11.193,23-	11.500-	15.000-
		40320000 Sozialversicherungsbeiträge Beschäftigte	28.900,52-	30.000-	32.000-
14	-	Aufwendungen für Sach- und Dienstleistungen	484.356,43-	387.200-	375.600-
		42110000 Unterh. Grundst. und bauliche Anlagen	16.644,34-	7.500-	7.500-
		42120000 Unterh. des sonst. unbewegl. Vermögens	226.314,09-	220.000-	200.000-
		42210000 Unterh. des bewegl. Vermögens	16.812,09-	10.000-	20.000-
		42220000 Erwerb von geringwertigen Vermögensgegen	15.877,36-	12.000-	10.000-
		42410000 Bewirtschaftung d Grundstücke u bauliche	71.607,55-	60.000-	53.000-
		42420000 Aufwand für Wasserversorgung	8.642,22-	8.000-	20.000-
		42430000 Aufwand für Abfallbeseitigung	0,00	0	500-
		42450000 Aufwand für Gebäudereinigung	1.823,96-	1.000-	2.000-

Gesamt-Werk 2026



Ifd. Nr.	Teilergebnishaushalt Ertrags- und Aufwandsarten	Ergebnis	Ansatz	Ansatz
		2024	2025	2026
		EUR	EUR	EUR
		1	2	3
	42510000 Haltung von Fahrzeugen	2.193,98-	1.800-	3.000-
	42610000 Besondere Aufwendungen für Beschäftigte	716,82-	300-	800-
	42620000 Aus- und Fortbildung, Umschulung	1.115,00-	1.000-	700-
	42710000 Besondere Verwaltungs- und Betriebsaufw.	30.628,78-	25.000-	30.000-
	42730000 Aufwendungen für bezogene Leist./Waren	90.988,37-	40.000-	27.000-
	42790000 Sonstige Aufwendungen für Sachleistungen	514,24-	0	500-
	42810000 Aufwendungen f.d. Verbrauch von Vorräten	477,63-	600-	600-
15	- Abschreibungen	347.671,91-	344.000-	344.400-
	47000000 Planung bilanzielle Abschreibung	0,00	344.000-	344.400-
	47110000 AfA immaterielle Vermögensgeg. und Sachv	347.671,91-	0	0
	47220100 Aufwand aus Ausbuchung Kleinbeträge (For	0,00	0	0
17	- Transferaufwendungen	135.000,00-	90.000-	70.000-
	43730000 Allgemeine Umlagen an Zweckverbände	135.000,00-	90.000-	70.000-
18	- Sonstige ordentliche Aufwendungen	9.744,47-	30.500-	11.500-
	44290000 Sonst. Aufw. Inanspruchn. Rechten und Di	1.058,13-	1.000-	1.000-
	44310000 Geschäftsaufwendungen	3.425,95-	3.500-	5.000-
	44410000 Steuern, Versicherungen, Schadensfälle	5.260,39-	26.000-	5.500-
19	= Anteilige ordentliche Aufwendungen	1.137.945,62-	1.017.200-	991.500-
20	= Anteiliges veranschlagtes ordentliches Ergebnis	130.017,93-	46.150-	291.550
21	+ Erträge aus internen Leistungen	0,00	142.100	167.700
	38110000 Erträge aus int. Leistungsbeziehungen	0,00	142.100	167.700
22	- Aufwendungen für interne Leistungen	0,00	66.900-	89.912-
	48110000 Aufw. a. int. Leistungsbeziehungen	0,00	66.900-	89.912-
23	- kalkulatorische Kosten	188.356,08-	0	0
	97110000 Kalk. Zinsen SoPo	24.167,26	0	0
	97110001 Kalk. Zinsen SoPo	5.355,61	0	0
	98110000 Kalk. Zinsen	217.878,95-	0	0
24	= Veranschlagtes kalkulatorisches Ergebnis	188.356,08-	75.200	77.788
25	= Veranschlagter Nettoressourcenbedarf/-überschuss	318.374,01-	29.050	369.338

**Gesamt-Werk
2026**



**THH2
53
5380**

**Gemeindaufgaben
Ver- und Entsorgung
Abwasserbeseitigung**

Nr.	Investitionsübersicht Einzahlungs- und Auszahlungsarten	Gesamtang. z. Maßnahme -nachrichtl.- EUR	Bisher finanziert EUR	Ermächtig. übertragung aus 2024 EUR	Ergebnis 2024 EUR	Ansatz 2025 EUR	Ansatz 2026 EUR	VE 2026 EUR	Planung 2027 EUR	Planung 2028 EUR	Planung 2029 EUR	Finanzbedarf weitere Jahre -nachrichtl.- EUR
		1	2	3	4	5	6	7	8	9	10	11
75380000002: Abwasser Inv.beteil. Stadt Haigerloch												
1	+ Einzahlungen aus Investitionszuwendungen	0	0	0	136.119,45	0	0	0	0	0	0	0
	68120000 Inv.zu.v.Komm.	0	0	0	136.119,45	0	0	0	0	0	0	0
6	= Summe der Einzahlungen aus Investitionstätigkeit	0	0	0	136.119,45	0	0	0	0	0	0	0
13	= Summe der Auszahlungen aus Investitionstätigkeit	0	0	0	0,00	0	0	0	0	0	0	0
14	= Saldo aus Investitionstätigkeit	0	0	0	136.119,45	0	0	0	0	0	0	0
16	= Gesamtkosten der Maßnahme	0	0	0	0,00	0	0	0	0	0	0	0

Gesamt-Werk 2026



Nr.	Investitionsübersicht Einzahlungs- und Auszahlungsarten	Gesamtang. z. Maßnahme -nachrichtl.-	Bisher finanziert	Ermächtig. übertragung aus 2024	Ergebnis 2024	Ansatz 2025	Ansatz 2026	VE 2026	Planung 2027	Planung 2028	Planung 2029	Finanzbedarf weitere Jahre -nachrichtl.-
		EUR	EUR	EUR	EUR	EUR	EUR	EUR	EUR	EUR	EUR	EUR
		1	2	3	4	5	6	7	8	9	10	11
75380000004: Investitionsumlage Abwasserzweckverband												
6 =	Summe der Einzahlungen aus Investitionstätigkeit	0	0	0	0,00	0	0	0	0	0	0	0
11 -	Auszahlungen für Investitionsförderungs- maßnahmen	0	0	0	0,00	128.000-	150.000-	0	0	0	0	0
	78130000 Inv.zu.anZweckv.	0	0	0	0,00	128.000-	150.000-	0	0	0	0	0
13 =	Summe der Auszahlungen aus Investitionstätigkeit	0	0	0	0,00	128.000-	150.000-	0	0	0	0	0
14 =	Saldo aus Investitionstätigkeit	0	0	0	0,00	128.000-	150.000-	0	0	0	0	0
16 =	Gesamtkosten der Maßnahme	0	0	0	0,00	128.000-	150.000-	0	0	0	0	0
75380000005: Abwasser Erwerb Vermögensgegenstände												
6 =	Summe der Einzahlungen aus Investitionstätigkeit	0	0	0	0,00	0	0	0	0	0	0	0
9 -	Auszahlungen für den Erwerb von beweglichem	0	0	0	27.842,58-	15.000-	15.000-	0	15.000-	15.000-	15.000-	0
	78312000 Erw. bw. AV o. Wg	0	0	0	27.842,58-	15.000-	15.000-	0	15.000-	15.000-	15.000-	0
13 =	Summe der Auszahlungen aus Investitionstätigkeit	0	0	0	27.842,58-	15.000-	15.000-	0	15.000-	15.000-	15.000-	0
14 =	Saldo aus Investitionstätigkeit	0	0	0	27.842,58-	15.000-	15.000-	0	15.000-	15.000-	15.000-	0
16 =	Gesamtkosten der Maßnahme	0	0	0	27.842,58-	15.000-	15.000-	0	15.000-	15.000-	15.000-	0

Gesamt-Werk 2026



Nr.	Investitionsübersicht Einzahlungs- und Auszahlungsarten	Gesamtang. z. Maßnahme -nachrichtl.-	Bisher finanziert	Ermächtig. übertragung aus 2024	Ergebnis 2024	Ansatz 2025	Ansatz 2026	VE 2026	Planung 2027	Planung 2028	Planung 2029	Finanzbedarf weitere Jahre -nachrichtl.-
		EUR	EUR	EUR	EUR	EUR	EUR	EUR	EUR	EUR	EUR	EUR
		1	2	3	4	5	6	7	8	9	10	11
753800000006: Baumaßnahmen Kläranlage												
3	+ Einzahlungen aus der Veräußerung von Sachvermögen	13.417	13.417	0	0,00	0	0	0	0	0	0	0
	68210000 Veräuß.Grundst.Geb.	13.417	13.417	0	0,00	0	0	0	0	0	0	0
6	= Summe der Einzahlungen aus Investitionstätigkeit	13.417	13.417	0	0,00	0	0	0	0	0	0	0
7	- Auszahlungen für den Erwerb von Grundstücken und Gebäuden	10.523-	10.523-	0	10.522,60-	0	0	0	0	0	0	0
	78210000 ErwerbGrundst./Geb.	10.523-	10.523-	0	10.522,60-	0	0	0	0	0	0	0
8	- Auszahlungen für Baumaßnahmen	1.265.790-	1.265.790-	0	0,00	0	0	0	0	0	0	0
	78710000 Ausz.Hochbaumaßn.	1.265.790-	1.265.790-	0	0,00	0	0	0	0	0	0	0
9	- Auszahlungen für den Erwerb von beweglichem	36.696-	36.696-	0	15.679,78-	0	0	0	0	0	0	0
	78312000 Erw. bw. AV o. Wg	36.696-	36.696-	0	15.679,78-	0	0	0	0	0	0	0
13	= Summe der Auszahlungen aus Investitionstätigkeit	1.313.008-	1.313.008-	0	26.202,38-	0	0	0	0	0	0	0
14	= Saldo aus Investitionstätigkeit	1.299.592-	1.299.592-	0	26.202,38-	0	0	0	0	0	0	0
16	= Gesamtkosten der Maßnahme	1.313.008-	1.313.008-	0	26.202,38-	0	0	0	0	0	0	0

Gesamt-Werk 2026



Nr.	Investitionsübersicht Einzahlungs- und Auszahlungsarten	Gesamtang. z. Maßnahme -nachrichtl.-	Bisher finanziert	Ermächtig. übertragung aus 2024	Ergebnis 2024	Ansatz 2025	Ansatz 2026	VE 2026	Planung 2027	Planung 2028	Planung 2029	Finanzbedarf weitere Jahre -nachrichtl.-
		EUR	EUR	EUR	EUR	EUR	EUR	EUR	EUR	EUR	EUR	EUR
		1	2	3	4	5	6	7	8	9	10	11
75380000007: Kanalsanierungen												
6	= Summe der Einzahlungen aus Investitionstätigkeit	0	0	0	0,00	0	0	0	0	0	0	0
7	- Auszahlungen für den Erwerb von Grundstücken und Gebäuden	0	0	0	10.633,39-	0	0	0	0	0	0	0
	78210000 ErwerbGrundst./Geb.	0	0	0	10.633,39-	0	0	0	0	0	0	0
8	- Auszahlungen für Baumaßnahmen	0	0	0	50.839,41-	0	0	0	0	0	0	0
	78720000 Ausz. Tiefbaumaßn.	0	0	0	50.839,41-	0	0	0	0	0	0	0
13	= Summe der Auszahlungen aus Investitionstätigkeit	0	0	0	61.472,80-	0	0	0	0	0	0	0
14	= Saldo aus Investitionstätigkeit	0	0	0	61.472,80-	0	0	0	0	0	0	0
16	= Gesamtkosten der Maßnahme	0	0	0	61.472,80-	0	0	0	0	0	0	0

Gesamt-Werk 2026



Nr.	Investitionsübersicht Einzahlungs- und Auszahlungsarten	Gesamtang. z. Maßnahme -nachrichtl.-	Bisher finanziert	Ermächtig. übertragung aus 2024	Ergebnis 2024	Ansatz 2025	Ansatz 2026	VE 2026	Planung 2027	Planung 2028	Planung 2029	Finanzbedarf weitere Jahre -nachrichtl.-
		EUR	EUR	EUR	EUR	EUR	EUR	EUR	EUR	EUR	EUR	EUR
		1	2	3	4	5	6	7	8	9	10	11

75380000009: Erschließung Baugebiet Au Kanalisation

6	= Summe der Einzahlungen aus Investitionstätigkeit	0	0	0	0,00	0	0	0	0	0	0	0
8	- Auszahlungen für Baumaßnahmen	914.790-	914.790-	0	2.021,71-	0	0	0	0	0	0	0
	78710000 Ausz.Hochbaumaßn.	52.022-	52.022-	0	2.021,71-	0	0	0	0	0	0	0
	78720000 Ausz.Tiefbaumaßn.	862.768-	862.768-	0	0,00	0	0	0	0	0	0	0
13	= Summe der Auszahlungen aus Investitionstätigkeit	914.790-	914.790-	0	2.021,71-	0	0	0	0	0	0	0
14	= Saldo aus Investitionstätigkeit	914.790-	914.790-	0	2.021,71-	0	0	0	0	0	0	0
16	= Gesamtkosten der Maßnahme	914.790-	914.790-	0	2.021,71-	0	0	0	0	0	0	0

753800000010: Kapitalbeteiligung

6	= Summe der Einzahlungen aus Investitionstätigkeit	0	0	0	0,00	0	0	0	0	0	0	0
10	- Auszahlungen für den Erwerb von Finanzvermögen	0	0	0	40.450,79	0	0	0	0	0	0	0
	78530000 Ausz.Erw.Bet.s.Ant.	0	0	0	40.450,79	0	0	0	0	0	0	0
13	= Summe der Auszahlungen aus Investitionstätigkeit	0	0	0	40.450,79	0	0	0	0	0	0	0
14	= Saldo aus Investitionstätigkeit	0	0	0	40.450,79	0	0	0	0	0	0	0
16	= Gesamtkosten der Maßnahme	0	0	0	40.450,79	0	0	0	0	0	0	0

**Gesamt-Werk
2026**



53800000

Abwasserbeseitigung

Ifd. Nr.		Schlüsselprodukt über Kostenstellen Ertrags- und Aufwandsarten	Ergebnis 2024	Ansatz 2025	Ansatz 2026
			EUR	EUR	EUR
			1	2	3
3	+	Aufgelöste Investitionszuwendungen und -beiträge	35.683,67	34.250	90.550
		31610000 Aufl. SoPo aus Zuweisungen Land	0,00	25.200	17.300
		31611001 Aufl. SoPo aus Zuweisungen Land	28.282,18	0	0
		31612001 Aufl. SoPo aus Zuweisungen Kommunen	7.401,49	0	0
		31620000 Aufl. SoPo aus Zuweisungen Kommunen	0,00	9.050	9.050
		31620001 Aufl. SoPo aus Beiträgen	0,00	0	64.200
5	+	Entgelte für öffentliche Leistungen oder Einrichtungen	910.365,31	899.800	1.155.000
		33210000 Benutzungsgebühren und ähnliche Entgelte	843.501,64	834.000	1.155.000
		33710000 Ertr. Auflösung SoPo aus Beitr./ä.Entg.	66.863,67	65.800	0
7	+	Kostenerstattungen und Kostenumlagen	61.878,71	35.000	36.000
		34820000 Erstattungen von Gemeinden und GV	61.878,71	35.000	36.000
10	+	Sonstige ordentliche Erträge	0,00	2.000	1.500
		35910000 Andere sonstige ordentliche Erträge	0,00	2.000	1.500
11	=	Anteilige ordentliche Erträge	1.007.927,69	971.050	1.283.050
12	-	Personalaufwendungen	161.172,81-	165.500-	190.000-
		40120000 Dienstaufwendungen Beschäftigte	121.079,06-	124.000-	143.000-
		40220000 Beiträge zu Versorgungskasse Beschäftigt	11.193,23-	11.500-	15.000-
		40320000 Sozialversicherungsbeiträge Beschäftigte	28.900,52-	30.000-	32.000-
14	-	Aufwendungen für Sach- und Dienstleistungen	484.356,43-	387.200-	375.600-
		42110000 Unterh. Grundst. und bauliche Anlagen	16.644,34-	7.500-	7.500-
		42120000 Unterh. des sonst. unbewegl. Vermögens	226.314,09-	220.000-	200.000-
		42210000 Unterh. des bewegl. Vermögens	16.812,09-	10.000-	20.000-
		42220000 Erwerb von geringwertigen Vermögensgegen	15.877,36-	12.000-	10.000-
		42410000 Bewirtschaftung d Grundstücke u bauliche	71.607,55-	60.000-	53.000-
		42420000 Aufwand für Wasserversorgung	8.642,22-	8.000-	20.000-
		42430000 Aufwand für Abfallbeseitigung	0,00	0	500-
		42450000 Aufwand für Gebäudereinigung	1.823,96-	1.000-	2.000-
		42510000 Haltung von Fahrzeugen	2.193,98-	1.800-	3.000-
		42610000 Besondere Aufwendungen für Beschäftigte	716,82-	300-	800-

Gesamt-Werk 2026



Ifd. Nr.	Schlüsselprodukt über Kostenstellen		Ergebnis 2024	Ansatz 2025	Ansatz 2026
	Ertrags- und Aufwandsarten		EUR	EUR	EUR
			1	2	3
		42620000 Aus- und Fortbildung, Umschulung	1.115,00-	1.000-	700-
		42710000 Besondere Verwaltungs- und Betriebsaufw.	30.628,78-	25.000-	30.000-
		42730000 Aufwendungen für bezogene Leist./Waren	90.988,37-	40.000-	27.000-
		42790000 Sonstige Aufwendungen für Sachleistungen	514,24-	0	500-
		42810000 Aufwendungen f.d. Verbrauch von Vorräten	477,63-	600-	600-
15	-	Abschreibungen	347.671,91-	344.000-	344.400-
		47000000 Planung bilanzielle Abschreibung	0,00	344.000-	344.400-
		47110000 AfA immaterielle Vermögensgeg. und Sachv	347.671,91-	0	0
		47220100 Aufwand aus Ausbuchung Kleinbeträge (For	0,00	0	0
17	-	Transferaufwendungen	135.000,00-	90.000-	70.000-
		43730000 Allgemeine Umlagen an Zweckverbände	135.000,00-	90.000-	70.000-
18	-	Sonstige ordentliche Aufwendungen	9.744,47-	30.500-	11.500-
		44290000 Sonst. Aufw. Inanspruchn. Rechten und Di	1.058,13-	1.000-	1.000-
		44310000 Geschäftsaufwendungen	3.425,95-	3.500-	5.000-
		44410000 Steuern, Versicherungen, Schadensfälle	5.260,39-	26.000-	5.500-
19	=	Anteilige ordentliche Aufwendungen	1.137.945,62-	1.017.200-	991.500-
20	=	Anteiliges veranschlagtes ordentliches Ergebnis	130.017,93-	46.150-	291.550
21	=	Erträge aus internen Leistungen	0,00	142.100	167.700
	+	Erträge aus Leistungsverrechnung	0,00	142.100	167.700
		38110000 Erträge aus int. Leistungsbeziehungen	0,00	142.100	167.700
22	=	Aufwendungen für interne Leistungen	0,00	66.900-	89.912-
	-	Aufwand für Leistungsverrechnung	0,00	66.900-	89.912-
		48110000 Aufw. a. int. Leistungsbeziehungen	0,00	66.900-	89.912-
23	-	kalkulatorische Kosten	188.356,08-	0	0
		97110000 Kalk. Zinsen SoPo	24.167,26	0	0
		97110001 Kalk. Zinsen SoPo	5.355,61	0	0
		98110000 Kalk. Zinsen	217.878,95-	0	0
24	=	Veranschlagtes kalkulatorisches Ergebnis	188.356,08-	75.200	77.788
25	=	Veranschlagter Nettoressourcenbedarf/-überschuss	318.374,01-	29.050	369.338

3,07 € Abwassergebühr je m³ Schmutzwasser
3,94 € Zählergrundgebühr je Monat
0,33 € Niederschlagswassergebühr



**THH2
54
5410**

**Gemeindeaufgaben
Verkehrsflächen und -anlagen, ÖPNV
Gemeindestraßen**

Ifd. Nr.		Teilergebnishaushalt Ertrags- und Aufwandsarten	Ergebnis	Ansatz	Ansatz
			2024	2025	2026
			EUR	EUR	EUR
			1	2	3
2	+	Zuweisungen und Zuwendungen, Umlagen	60.827,69	0	21.000
		31410000 Zuweis. Ifd. Zwecke Land	60.827,69	0	21.000
3	+	Aufgelöste Investitionszuwendungen und -beiträge	12.852,81	12.800	14.500
		31610000 Aufl. SoPo aus Zuweisungen Land	0,00	12.100	13.800
		31611001 Aufl. SoPo aus Zuweisungen Land	12.142,75	0	0
		31614001 Aufl. SoPo aus Zuweisungen so. öff. B.	710,06	0	0
		31640000 Aufl. SoPo aus Zuweisungen so. öff. B.	0,00	700	700
10	+	Sonstige ordentliche Erträge	9.356,34	6.000	6.000
		35910000 Andere sonstige ordentliche Erträge	9.356,34	6.000	6.000
11	=	Anteilige ordentliche Erträge	83.036,84	18.800	41.500
14	-	Aufwendungen für Sach- und Dienstleistungen	477.811,21-	243.500-	203.500-
		42110000 Unterh. Grundst. und bauliche Anlagen	0,00	500-	500-
		42120000 Unterh. des sonst. unbewegl. Vermögens	378.589,54-	180.000-	150.000-
		42220000 Erwerb von geringwertigen Vermögensgegen	5.608,47-	5.000-	5.000-
		42410000 Bewirtschaftung d Grundstücke u bauliche	55.055,00-	50.000-	40.000-
		42710000 Besondere Verwaltungs- und Betriebsaufw.	38.558,20-	8.000-	8.000-
15	-	Abschreibungen	262.002,25-	254.000-	261.500-
		47000000 Planung bilanzielle Abschreibung	0,00	254.000-	261.500-
		47110000 AfA immaterielle Vermögensgeg. und Sachv	262.002,25-	0	0
19	=	Anteilige ordentliche Aufwendungen	739.813,46-	497.500-	465.000-
20	=	Anteiliges veranschlagtes ordentliches Ergebnis	656.776,62-	478.700-	423.500-
21	+	Erträge aus internen Leistungen	0,00	0	0
22	-	Aufwendungen für interne Leistungen	0,00	225.100-	250.732-
		48110000 Aufw. a. int. Leistungsbeziehungen	0,00	225.100-	250.732-
23	-	kalkulatorische Kosten	18.044,86-	0	0
		98110000 Kalk. Zinsen	18.044,86-	0	0
24	=	Veranschlagtes kalkulatorisches Ergebnis	18.044,86-	225.100-	250.732-

Gesamt-Werk 2026



Ifd. Nr.		Teilergebnishaushalt Ertrags- und Aufwandsarten	Ergebnis	Ansatz	Ansatz
			2024	2025	2026
			EUR	EUR	EUR
			1	2	3
25	=	Veranschlagter Nettoressourcenbedarf/-überschuss	674.821,48-	703.800-	674.232-

**Gesamt-Werk
2026**



**THH2
54
5410**

**Gemeindeaufgaben
Verkehrsflächen und -anlagen, ÖPNV
Gemeindestraßen**

Nr.	Investitionsübersicht Einzahlungs- und Auszahlungsarten	Gesamtang. z. Maßnahme -nachrichtl.- EUR	Bisher finanziert EUR	Ermächtig. übertragung aus 2024 EUR	Ergebnis 2024 EUR	Ansatz 2025 EUR	Ansatz 2026 EUR	VE 2026 EUR	Planung 2027 EUR	Planung 2028 EUR	Planung 2029 EUR	Finanzbedarf weitere Jahre -nachrichtl.- EUR
		1	2	3	4	5	6	7	8	9	10	11
75410000002: Gemeindestraßen Inv. zuweisungen Land												
1	+ Einzahlungen aus Investitionszuwendunge n	0	0	0	0,00	18.200	75.000	0	0	0	0	0
	68110000 Inv.zu.v.Land	0	0	0	0,00	18.200	75.000	0	0	0	0	0
6	= Summe der Einzahlungen aus Investitionstätigkeit	0	0	0	0,00	18.200	75.000	0	0	0	0	0
13	= Summe der Auszahlungen aus Investitionstätigkeit	0	0	0	0,00	0	0	0	0	0	0	0
14	= Saldo aus Investitionstätigkeit	0	0	0	0,00	18.200	75.000	0	0	0	0	0
16	= Gesamtkosten der Maßnahme	0	0	0	0,00	0	0	0	0	0	0	0

Gesamt-Werk 2026



Nr.	Investitionsübersicht Einzahlungs- und Auszahlungsarten	Gesamtang. z. Maßnahme -nachrichtl.-	Bisher finanziert	Ermächtig. übertragung aus 2024	Ergebnis 2024	Ansatz 2025	Ansatz 2026	VE 2026	Planung 2027	Planung 2028	Planung 2029	Finanzbedarf weitere Jahre -nachrichtl.-
		EUR	EUR	EUR	EUR	EUR	EUR	EUR	EUR	EUR	EUR	EUR
		1	2	3	4	5	6	7	8	9	10	11
75410000003: Gemeindestraßen Tiefbaumaßnahmen Versch.												
6	= Summe der Einzahlungen aus Investitionstätigkeit	0	0	0	0,00	0	0	0	0	0	0	0
7	- Auszahlungen für den Erwerb von Grundstücken und Gebäuden	135.056-	135.056-	0	16.526,20-	0	0	0	0	0	0	0
	78210000 ErwerbGrundst./Geb.	135.056-	135.056-	0	16.526,20-	0	0	0	0	0	0	0
8	- Auszahlungen für Baumaßnahmen	1.013.560-	863.560-	0	0,00	0	150.000-	0	0	0	0	0
	78720000 Ausz. Tiefbaumaßn.	1.013.560-	863.560-	0	0,00	0	150.000-	0	0	0	0	0
13	= Summe der Auszahlungen aus Investitionstätigkeit	1.148.615-	998.615-	0	16.526,20-	0	150.000-	0	0	0	0	0
14	= Saldo aus Investitionstätigkeit	1.148.615-	998.615-	0	16.526,20-	0	150.000-	0	0	0	0	0
16	= Gesamtkosten der Maßnahme	1.148.615-	998.615-	0	16.526,20-	0	150.000-	0	0	0	0	0

Gesamt-Werk 2026



Nr.	Investitionsübersicht Einzahlungs- und Auszahlungsarten	Gesamtang. z. Maßnahme -nachrichtl.-	Bisher finanziert	Ermächtig. übertragung aus 2024	Ergebnis 2024	Ansatz 2025	Ansatz 2026	VE 2026	Planung 2027	Planung 2028	Planung 2029	Finanzbedarf weitere Jahre -nachrichtl.-
		EUR	EUR	EUR	EUR	EUR	EUR	EUR	EUR	EUR	EUR	EUR
		1	2	3	4	5	6	7	8	9	10	11
75410000004: Anlage von Kreisverkehren												
6	= Summe der Einzahlungen aus Investitionstätigkeit	0	0	0	0,00	0	0	0	0	0	0	0
7	- Auszahlungen für den Erwerb von Grundstücken und Gebäuden	2.949-	2.949-	0	2.948,52-	0	0	0	0	0	0	0
	78210000 ErwerbGrundst./Geb.	2.949-	2.949-	0	2.948,52-	0	0	0	0	0	0	0
8	- Auszahlungen für Baumaßnahmen	1.019.338-	1.019.338-	0	0,00	0	0	0	0	0	0	0
	78720000 Ausz. Tiefbaumaßn.	1.019.338-	1.019.338-	0	0,00	0	0	0	0	0	0	0
13	= Summe der Auszahlungen aus Investitionstätigkeit	1.022.287-	1.022.287-	0	2.948,52-	0	0	0	0	0	0	0
14	= Saldo aus Investitionstätigkeit	1.022.287-	1.022.287-	0	2.948,52-	0	0	0	0	0	0	0
16	= Gesamtkosten der Maßnahme	1.022.287-	1.022.287-	0	2.948,52-	0	0	0	0	0	0	0

Gesamt-Werk 2026



Nr.	Investitionsübersicht Einzahlungs- und Auszahlungsarten	Gesamtang. z. Maßnahme -nachrichtl.-	Bisher finanziert	Ermächtig. übertragung aus 2024	Ergebnis 2024	Ansatz 2025	Ansatz 2026	VE 2026	Planung 2027	Planung 2028	Planung 2029	Finanzbedarf weitere Jahre -nachrichtl.-
		EUR	EUR	EUR	EUR	EUR	EUR	EUR	EUR	EUR	EUR	EUR
		1	2	3	4	5	6	7	8	9	10	11
75410000007: Erschließung Baugebiet Au												
6	= Summe der Einzahlungen aus Investitionstätigkeit	0	0	0	0,00	0	0	0	0	0	0	0
7	- Auszahlungen für den Erwerb von Grundstücken und Gebäuden	250.695-	250.695-	0	50.694,86-	0	0	0	0	0	0	0
	78210000 ErwerbGrundst./Geb.	250.695-	250.695-	0	50.694,86-	0	0	0	0	0	0	0
8	- Auszahlungen für Baumaßnahmen	908.513-	908.513-	0	21.189,27-	0	0	0	0	0	0	0
	78720000 Ausz. Tiefbaumaßn.	908.513-	908.513-	0	21.189,27-	0	0	0	0	0	0	0
13	= Summe der Auszahlungen aus Investitionstätigkeit	1.159.208-	1.159.208-	0	71.884,13-	0	0	0	0	0	0	0
14	= Saldo aus Investitionstätigkeit	1.159.208-	1.159.208-	0	71.884,13-	0	0	0	0	0	0	0
16	= Gesamtkosten der Maßnahme	1.159.208-	1.159.208-	0	71.884,13-	0	0	0	0	0	0	0

**Gesamt-Werk
2026**



54100000

Gemeindestraßen

Ifd. Nr.	Schlüsselprodukt über Kostenstellen	Ergebnis 2024	Ansatz 2025	Ansatz 2026
	Ertrags- und Aufwandsarten	EUR	EUR	EUR
		1	2	3
2	+ Zuweisungen und Zuwendungen, Umlagen	44.451,99	0	21.000
	31410000 Zuweis. Ifd. Zwecke Land	44.451,99	0	21.000
3	+ Aufgelöste Investitionszuwendungen und -beiträge	12.852,81	12.800	14.500
	31610000 Aufl. SoPo aus Zuweisungen Land	0,00	12.100	13.800
	31611001 Aufl. SoPo aus Zuweisungen Land	12.142,75	0	0
	31614001 Aufl. SoPo aus Zuweisungen so. öff. B.	710,06	0	0
	31640000 Aufl. SoPo aus Zuweisungen so. öff. B.	0,00	700	700
10	+ Sonstige ordentliche Erträge	6.172,82	6.000	6.000
	35910000 Andere sonstige ordentliche Erträge	6.172,82	6.000	6.000
11	= Anteilige ordentliche Erträge	63.477,62	18.800	41.500
14	- Aufwendungen für Sach- und Dienstleistungen	477.811,21-	243.500-	203.500-
	42110000 Unterh. Grundst. und bauliche Anlagen	0,00	500-	500-
	42120000 Unterh. des sonst. unbewegl. Vermögens	378.589,54-	180.000-	150.000-
	42220000 Erwerb von geringwertigen Vermögensgegen	5.608,47-	5.000-	5.000-
	42410000 Bewirtschaftung d Grundstücke u bauliche	55.055,00-	50.000-	40.000-
	42710000 Besondere Verwaltungs- und Betriebsaufw.	38.558,20-	8.000-	8.000-
15	- Abschreibungen	262.002,25-	254.000-	261.500-
	47000000 Planung bilanzielle Abschreibung	0,00	254.000-	261.500-
	47110000 AfA immaterielle Vermögensgeg. und Sachv	262.002,25-	0	0
19	= Anteilige ordentliche Aufwendungen	739.813,46-	497.500-	465.000-
20	= Anteiliges veranschlagtes ordentliches Ergebnis	676.335,84-	478.700-	423.500-
21	= Erträge aus internen Leistungen	0,00	0	0
22	= Aufwendungen für interne Leistungen	0,00	225.100-	250.732-
	- Aufwand für Leistungsverrechnung	0,00	225.100-	250.732-
	48110000 Aufw. a. int. Leistungsbeziehungen	0,00	225.100-	250.732-
23	- kalkulatorische Kosten	18.044,86-	0	0
	98110000 Kalk. Zinsen	18.044,86-	0	0
24	= Veranschlagtes kalkulatorisches Ergebnis	18.044,86-	225.100-	250.732-
25	= Veranschlagter Nettoressourcenbedarf/-überschuss	694.380,70-	703.800-	674.232-



**THH2
54
5450**

**Gemeindeaufgaben
Verkehrsflächen und -anlagen, ÖPNV
Straßenreinigung und Winterdienst**

Ifd. Nr.		Teilergebnishaushalt Ertrags- und Aufwandsarten	Ergebnis	Ansatz	Ansatz
			2024	2025	2026
			EUR	EUR	EUR
			1	2	3
11	=	Anteilige ordentliche Erträge	0,00	0	0
14	-	Aufwendungen für Sach- und Dienstleistungen	16.586,58-	13.000-	28.000-
		42810000 Aufwendungen f.d. Verbrauch von Vorräten	5.815,29-	6.000-	10.000-
		42910000 Aufwendungen f.so. Sach-u. Dienstlsg.	10.771,29-	7.000-	18.000-
19	=	Anteilige ordentliche Aufwendungen	16.586,58-	13.000-	28.000-
20	=	Anteiliges veranschlagtes ordentliches Ergebnis	16.586,58-	13.000-	28.000-
21	+	Erträge aus internen Leistungen	0,00	0	0
22	-	Aufwendungen für interne Leistungen	0,00	20.900-	12.141-
		48110000 Aufw. a. int. Leistungsbeziehungen	0,00	20.900-	12.141-
24	=	Veranschlagtes kalkulatorisches Ergebnis	0,00	20.900-	12.141-
25	=	Veranschlagter Nettoressourcenbedarf/-überschuss	16.586,58-	33.900-	40.141-



54500000

Straßenreinigung

Ifd. Nr.		Schlüsselprodukt über Kostenstellen Ertrags- und Aufwandsarten	Ergebnis 2024	Ansatz 2025	Ansatz 2026
			EUR	EUR	EUR
			1	2	3
11	=	Anteilige ordentliche Erträge	0,00	0	0
14	-	Aufwendungen für Sach- und Dienstleistungen	16.586,58-	13.000-	28.000-
		42810000 Aufwendungen f.d. Verbrauch von Vorräten	5.815,29-	6.000-	10.000-
		42910000 Aufwendungen f.so. Sach-u. Dienstlsg.	10.771,29-	7.000-	18.000-
19	=	Anteilige ordentliche Aufwendungen	16.586,58-	13.000-	28.000-
20	=	Anteiliges veranschlagtes ordentliches Ergebnis	16.586,58-	13.000-	28.000-
21	=	Erträge aus internen Leistungen	0,00	0	0
22	=	Aufwendungen für interne Leistungen	0,00	20.900-	12.141-
	-	Aufwand für Leistungsverrechnung	0,00	20.900-	12.141-
		48110000 Aufw. a. int. Leistungsbeziehungen	0,00	20.900-	12.141-
24	=	Veranschlagtes kalkulatorisches Ergebnis	0,00	20.900-	12.141-
25	=	Veranschlagter Nettoressourcenbedarf/-überschuss	16.586,58-	33.900-	40.141-



THH2
54
5470

Gemeindeaufgaben
Verkehrsflächen und -anlagen, ÖPNV
Verkehrsbetriebe/ÖPNV

Ifd. Nr.		Teilergebnishaushalt Ertrags- und Aufwandsarten	Ergebnis	Ansatz	Ansatz
			2024	2025	2026
			EUR	EUR	EUR
			1	2	3
11	=	Anteilige ordentliche Erträge	0,00	0	0
14	-	Aufwendungen für Sach- und Dienstleistungen	14.567,27-	0	4.000-
		42110000 Unterh. Grundst. und bauliche Anlagen	13.761,16-	0	0
		42120000 Unterh. des sonst. unbewegl. Vermögens	0,00	0	4.000-
		42730000 Aufwendungen für bezogene Leist./Waren	806,11-	0	0
19	=	Anteilige ordentliche Aufwendungen	14.567,27-	0	4.000-
20	=	Anteiliges veranschlagtes ordentliches Ergebnis	14.567,27-	0	4.000-
21	+	Erträge aus internen Leistungen	0,00	0	0
22	-	Aufwendungen für interne Leistungen	0,00	0	0
24	=	Veranschlagtes kalkulatorisches Ergebnis	0,00	0	0
25	=	Veranschlagter Nettoressourcenbedarf/-überschuss	14.567,27-	0	4.000-

**Gesamt-Werk
2026**



54700000

Verkehrsbetrieb/ÖPNV

Ifd. Nr.		Schlüsselprodukt über Kostenstellen Ertrags- und Aufwandsarten	Ergebnis 2024	Ansatz 2025	Ansatz 2026
			EUR	EUR	EUR
			1	2	3
11	=	Anteilige ordentliche Erträge	0,00	0	0
14	-	Aufwendungen für Sach- und Dienstleistungen	14.567,27-	0	4.000-
		42110000 Unterh. Grundst. und bauliche Anlagen	13.761,16-	0	0
		42120000 Unterh. des sonst. unbewegl. Vermögens	0,00	0	4.000-
		42730000 Aufwendungen für bezogene Leist./Waren	806,11-	0	0
19	=	Anteilige ordentliche Aufwendungen	14.567,27-	0	4.000-
20	=	Anteiliges veranschlagtes ordentliches Ergebnis	14.567,27-	0	4.000-
21	=	Erträge aus internen Leistungen	0,00	0	0
22	=	Aufwendungen für interne Leistungen	0,00	0	0
24	=	Veranschlagtes kalkulatorisches Ergebnis	0,00	0	0
25	=	Veranschlagter Nettoressourcenbedarf/-überschuss	14.567,27-	0	4.000-



THH2
54
5490

Gemeindeaufgaben
Verkehrsflächen und -anlagen, ÖPNV
Öffentliche Toilettenanlagen

Ifd. Nr.		Teilergebnishaushalt Ertrags- und Aufwandsarten	Ergebnis	Ansatz	Ansatz
			2024	2025	2026
			EUR	EUR	EUR
			1	2	3
5	+	Entgelte für öffentliche Leistungen oder Einrichtungen	1.060,00	1.000	1.000
		33210000 Benutzungsgebühren und ähnliche Entgelte	1.060,00	1.000	1.000
11	=	Anteilige ordentliche Erträge	1.060,00	1.000	1.000
14	-	Aufwendungen für Sach- und Dienstleistungen	1.012,52-	100-	320-
		42110000 Unterh. Grundst. und bauliche Anlagen	978,01-	0	220-
		42120000 Unterh. des sonst. unbewegl. Vermögens	34,51-	0	0
		42510000 Haltung von Fahrzeugen	0,00	100-	100-
15	-	Abschreibungen	1.490,09-	1.500-	1.500-
		47000000 Planung bilanzielle Abschreibung	0,00	1.500-	1.500-
		47110000 AfA immaterielle Vermögensgeg. und Sachv	1.490,09-	0	0
18	-	Sonstige ordentliche Aufwendungen	35,40-	50-	50-
		44410000 Steuern, Versicherungen, Schadensfälle	35,40-	50-	50-
19	=	Anteilige ordentliche Aufwendungen	2.538,01-	1.650-	1.870-
20	=	Anteiliges veranschlagtes ordentliches Ergebnis	1.478,01-	650-	870-
21	+	Erträge aus internen Leistungen	0,00	0	0
22	-	Aufwendungen für interne Leistungen	0,00	2.100-	2.009-
		48110000 Aufw. a. int. Leistungsbeziehungen	0,00	2.100-	2.009-
24	=	Veranschlagtes kalkulatorisches Ergebnis	0,00	2.100-	2.009-
25	=	Veranschlagter Nettoressourcenbedarf/-überschuss	1.478,01-	2.750-	2.879-



54900000

öffentl. Bedürfnisanstalten

Ifd. Nr.	Schlüsselprodukt über Kostenstellen		Ergebnis 2024	Ansatz 2025	Ansatz 2026
	Ertrags- und Aufwandsarten		EUR	EUR	EUR
			1	2	3
5	+	Entgelte für öffentliche Leistungen oder Einrichtungen	1.060,00	1.000	1.000
		33210000 Benutzungsgebühren und ähnliche Entgelte	1.060,00	1.000	1.000
11	=	Anteilige ordentliche Erträge	1.060,00	1.000	1.000
14	-	Aufwendungen für Sach- und Dienstleistungen	1.012,52-	100-	320-
		42110000 Unterh. Grundst. und bauliche Anlagen	978,01-	0	220-
		42120000 Unterh. des sonst. unbewegl. Vermögens	34,51-	0	0
		42510000 Haltung von Fahrzeugen	0,00	100-	100-
15	-	Abschreibungen	1.490,09-	1.500-	1.500-
		47000000 Planung bilanzielle Abschreibung	0,00	1.500-	1.500-
		47110000 AfA immaterielle Vermögensgeg. und Sachv	1.490,09-	0	0
18	-	Sonstige ordentliche Aufwendungen	35,40-	50-	50-
		44410000 Steuern, Versicherungen, Schadensfälle	35,40-	50-	50-
19	=	Anteilige ordentliche Aufwendungen	2.538,01-	1.650-	1.870-
20	=	Anteiliges veranschlagtes ordentliches Ergebnis	1.478,01-	650-	870-
21	=	Erträge aus internen Leistungen	0,00	0	0
22	=	Aufwendungen für interne Leistungen	0,00	2.100-	2.009-
	-	Aufwand für Leistungsverrechnung	0,00	2.100-	2.009-
		48110000 Aufw. a. int. Leistungsbeziehungen	0,00	2.100-	2.009-
24	=	Veranschlagtes kalkulatorisches Ergebnis	0,00	2.100-	2.009-
25	=	Veranschlagter Nettoressourcenbedarf/-überschuss	1.478,01-	2.750-	2.879-

**Gesamt-Werk
2026**



**THH2
55
5510**

**Gemeindeaufgaben
Natur-u.Landschaftspflege,Friedhofswesen
Öffentliches Grün/ Landschaftsbau**

Ifd. Nr.		Teilergebnishaushalt Ertrags- und Aufwandsarten	Ergebnis	Ansatz	Ansatz
			2024	2025	2026
			EUR	EUR	EUR
			1	2	3
2	+	Zuweisungen und Zuwendungen, Umlagen	21.878,63	0	0
		31410000 Zuweis. Ifd. Zwecke Land	21.878,63	0	0
3	+	Aufgelöste Investitionszuwendungen und -beiträge	140,16	140	140
		31618001 Aufl. Sopo von Zuschüssen übrige Bereich	140,16	0	0
		31680000 Aufl. Sopo von Zuschüssen übrige Bereich	0,00	140	140
10	+	Sonstige ordentliche Erträge	317,92	250	300
		35910000 Andere sonstige ordentliche Erträge	317,92	250	300
11	=	Anteilige ordentliche Erträge	22.336,71	390	440
14	-	Aufwendungen für Sach- und Dienstleistungen	121.729,80-	77.350-	88.300-
		42110000 Unterh. Grundst. und bauliche Anlagen	732,68-	5.000-	2.700-
		42120000 Unterh. des sonst. unbewegl. Vermögens	117.250,36-	65.000-	80.000-
		42210000 Unterh. des bewegl. Vermögens	5,49-	0	0
		42220000 Erwerb von geringwertigen Vermögensgegen	1.128,12-	5.000-	2.500-
		42310000 Mieten und Pachten	96,00-	100-	100-
		42410000 Bewirtschaftung d Grundstücke u bauliche	407,00-	500-	500-
		42420000 Aufwand für Wasserversorgung	360,60-	250-	400-
		42430000 Aufwand für Abfallbeseitigung	254,09-	0	600-
		42450000 Aufwand für Gebäudereinigung	522,04-	500-	500-
		42730000 Aufwendungen für bezogene Leist./Waren	973,42-	1.000-	1.000-
		42790000 Sonstige Aufwendungen für Sachleistungen	0,00	0	0
15	-	Abschreibungen	21.974,53-	21.300-	33.000-
		47000000 Planung bilanzielle Abschreibung	0,00	21.300-	33.000-
		47110000 AfA immaterielle Vermögensgeg. und Sachv	21.974,53-	0	0
17	-	Transferaufwendungen	0,00	0	0
		43180000 Zuschüsse an übrige Bereich	0,00	0	0
19	=	Anteilige ordentliche Aufwendungen	143.704,33-	98.650-	121.300-
20	=	Anteiliges veranschlagtes ordentliches Ergebnis	121.367,62-	98.260-	120.860-
21	+	Erträge aus internen Leistungen	0,00	0	0
22	-	Aufwendungen für interne Leistungen	0,00	340.000-	260.412-

Gesamt-Werk 2026



Ifd. Nr.		Teilergebnishaushalt Ertrags- und Aufwandsarten	Ergebnis	Ansatz	Ansatz
			2024	2025	2026
			EUR	EUR	EUR
			1	2	3
		48110000 Aufw. a. int. Leistungsbeziehungen	0,00	340.000-	260.412-
24	=	Veranschlagtes kalkulatorisches Ergebnis	0,00	340.000-	260.412-
25	=	Veranschlagter Nettoressourcenbedarf/-überschuss	121.367,62-	438.260-	381.272-

**Gesamt-Werk
2026**



**THH2
55
5510**

**Gemeindeaufgaben
Natur-u.Landschaftspflege,Friedhofswesen
Öffentliches Grün/ Landschaftsbau**

Nr.	Investitionsübersicht Einzahlungs- und Auszahlungsarten	Gesamtang. z. Maßnahme -nachrichtl.- EUR	Bisher finanziert EUR	Ermächtig. übertragung aus 2024 EUR	Ergebnis 2024 EUR	Ansatz 2025 EUR	Ansatz 2026 EUR	VE 2026 EUR	Planung 2027 EUR	Planung 2028 EUR	Planung 2029 EUR	Finanzbedarf weitere Jahre -nachrichtl.- EUR
		1	2	3	4	5	6	7	8	9	10	11
755100000005: Öff. Grün/ Landsch.bau Tiefbaumaßnahmen												
6	= Summe der Einzahlungen aus Investitionstätigkeit	0	0	0	0,00	0	0	0	0	0	0	0
8	- Auszahlungen für Baumaßnahmen	0	0	0	41.189,95-	125.000-	0	0	0	0	0	0
	78720000 Ausz.Tiefbaumaßn.	0	0	0	41.189,95-	125.000-	0	0	0	0	0	0
13	= Summe der Auszahlungen aus Investitionstätigkeit	0	0	0	41.189,95-	125.000-	0	0	0	0	0	0
14	= Saldo aus Investitionstätigkeit	0	0	0	41.189,95-	125.000-	0	0	0	0	0	0
16	= Gesamtkosten der Maßnahme	0	0	0	41.189,95-	125.000-	0	0	0	0	0	0

**Gesamt-Werk
2026**



55100000

öffentliches Grün / Landschaftsbau

Ifd. Nr.		Schlüsselprodukt über Kostenstellen Ertrags- und Aufwandsarten	Ergebnis 2024	Ansatz 2025	Ansatz 2026
			EUR	EUR	EUR
			1	2	3
2	+	Zuweisungen und Zuwendungen, Umlagen	21.878,63	0	0
		31410000 Zuweis. Ifd. Zwecke Land	21.878,63	0	0
3	+	Aufgelöste Investitionszuwendungen und -beiträge	140,16	140	140
		31618001 Aufl. Sopo von Zuschüssen übrige Bereich	140,16	0	0
		31680000 Aufl. Sopo von Zuschüssen übrige Bereich	0,00	140	140
10	+	Sonstige ordentliche Erträge	317,92	250	300
		35910000 Andere sonstige ordentliche Erträge	317,92	250	300
11	=	Anteilige ordentliche Erträge	22.336,71	390	440
14	-	Aufwendungen für Sach- und Dienstleistungen	121.729,80-	77.350-	88.300-
		42110000 Unterh. Grundst. und bauliche Anlagen	732,68-	5.000-	2.700-
		42120000 Unterh. des sonst. unbewegl. Vermögens	117.250,36-	65.000-	80.000-
		42210000 Unterh. des bewegl. Vermögens	5,49-	0	0
		42220000 Erwerb von geringwertigen Vermögensgegen	1.128,12-	5.000-	2.500-
		42310000 Mieten und Pachten	96,00-	100-	100-
		42410000 Bewirtschaftung d Grundstücke u bauliche	407,00-	500-	500-
		42420000 Aufwand für Wasserversorgung	360,60-	250-	400-
		42430000 Aufwand für Abfallbeseitigung	254,09-	0	600-
		42450000 Aufwand für Gebäudereinigung	522,04-	500-	500-
		42730000 Aufwendungen für bezogene Leist./Waren	973,42-	1.000-	1.000-
		42790000 Sonstige Aufwendungen für Sachleistungen	0,00	0	0
15	-	Abschreibungen	21.974,53-	21.300-	33.000-
		47000000 Planung bilanzielle Abschreibung	0,00	21.300-	33.000-
		47110000 AfA immaterielle Vermögensgeg. und Sachv	21.974,53-	0	0
17	-	Transferaufwendungen	0,00	0	0
		43180000 Zuschüsse an übrige Bereich	0,00	0	0
19	=	Anteilige ordentliche Aufwendungen	143.704,33-	98.650-	121.300-
20	=	Anteiliges veranschlagtes ordentliches Ergebnis	121.367,62-	98.260-	120.860-
21	=	Erträge aus internen Leistungen	0,00	0	0
22	=	Aufwendungen für interne Leistungen	0,00	340.000-	260.412-
	-	Aufwand für Leistungsverrechnung	0,00	340.000-	260.412-
		48110000 Aufw. a. int. Leistungsbeziehungen	0,00	340.000-	260.412-

Gesamt-Werk 2026



Ifd. Nr.	Schlüsselprodukt über Kostenstellen	Ergebnis 2024	Ansatz 2025	Ansatz 2026
	Ertrags- und Aufwandsarten	EUR	EUR	EUR
		1	2	3
24	= Veranschlagtes kalkulatorisches Ergebnis	0,00	340.000-	260.412-
25	= Veranschlagter Nettoressourcenbedarf/-überschuss	121.367,62-	438.260-	381.272-

**Gesamt-Werk
2026**



**THH2
55
5520**

**Gemeindeaufgaben
Natur-u.Landschaftspflege,Friedhofswesen
Gewässerschutz/ Öffentliche Gewässer/ Wa**

Ifd. Nr.		Teilergebnishaushalt Ertrags- und Aufwandsarten	Ergebnis	Ansatz	Ansatz
			2024	2025	2026
			EUR	EUR	EUR
			1	2	3
3	+	Aufgelöste Investitionszuwendungen und -beiträge	4.907,22	5.900	5.900
		31610000 Aufl. SoPo aus Zuweisungen Land	0,00	5.900	5.900
		31611001 Aufl. SoPo aus Zuweisungen Land	4.907,22	0	0
6	+	Sonstige privatrechtliche Leistungsentgelte	700,00	2.000	700
		34110000 Mieten und Pachten	700,00	2.000	700
11	=	Anteilige ordentliche Erträge	5.607,22	7.900	6.600
14	-	Aufwendungen für Sach- und Dienstleistungen	14.741,79-	3.000-	6.100-
		42110000 Unterh. Grundst. und bauliche Anlagen	7.857,38-	0	0
		42120000 Unterh. des sonst. unbewegl. Vermögens	1.766,35-	1.500-	5.000-
		42410000 Bewirtschaftung d Grundstücke u bauliche	1.045,00-	1.000-	500-
		42430000 Aufwand für Abfallbeseitigung	534,00-	500-	600-
		42710000 Besondere Verwaltungs- und Betriebsaufw.	3.539,06-	0	0
15	-	Abschreibungen	10.171,53-	5.200-	15.900-
		47000000 Planung bilanzielle Abschreibung	0,00	5.200-	15.900-
		47110000 AfA immaterielle Vermögensgeg. und Sachv	10.171,53-	0	0
17	-	Transferaufwendungen	20.479,38-	21.000-	21.000-
		43130000 Zuweisungen an Zweckverbände	20.129,38-	21.000-	21.000-
		43180000 Zuschüsse an übrige Bereich	350,00-	0	0
19	=	Anteilige ordentliche Aufwendungen	45.392,70-	29.200-	43.000-
20	=	Anteiliges veranschlagtes ordentliches Ergebnis	39.785,48-	21.300-	36.400-
21	+	Erträge aus internen Leistungen	0,00	0	0
22	-	Aufwendungen für interne Leistungen	0,00	22.800-	85.225-
		48110000 Aufw. a. int. Leistungsbeziehungen	0,00	22.800-	85.225-
23	-	kalkulatorische Kosten	56,29-	0	0
		98110000 Kalk. Zinsen	56,29-	0	0
24	=	Veranschlagtes kalkulatorisches Ergebnis	56,29-	22.800-	85.225-
25	=	Veranschlagter Nettoressourcenbedarf/-überschuss	39.841,77-	44.100-	121.625-

**Gesamt-Werk
2026**



**THH2
55
5520**

**Gemeindeaufgaben
Natur-u.Landschaftspflege,Friedhofswesen
Gewässerschutz/ Öffentliche Gewässer/ Wa**

Nr.	Investitionsübersicht Einzahlungs- und Auszahlungsarten	Gesamtang. z. Maßnahme -nachrichtl.- EUR	Bisher finanziert EUR	Ermächtig. übertragung aus 2024 EUR	Ergebnis 2024 EUR	Ansatz 2025 EUR	Ansatz 2026 EUR	VE 2026 EUR	Planung 2027 EUR	Planung 2028 EUR	Planung 2029 EUR	Finanzbedarf weitere Jahre -nachrichtl.- EUR
		1	2	3	4	5	6	7	8	9	10	11
755200000001: Investitionszuweisungen vom Land												
1	+ Einzahlungen aus Investitionszuwendunge n	0	0	0	47.600,00	0	0	0	0	0	0	0
	68110000 Inv.zu.v.Land	0	0	0	47.600,00	0	0	0	0	0	0	0
6	= Summe der Einzahlungen aus Investitionstätigkeit	0	0	0	47.600,00	0	0	0	0	0	0	0
13	= Summe der Auszahlungen aus Investitionstätigkeit	0	0	0	0,00	0	0	0	0	0	0	0
14	= Saldo aus Investitionstätigkeit	0	0	0	47.600,00	0	0	0	0	0	0	0
16	= Gesamtkosten der Maßnahme	0	0	0	0,00	0	0	0	0	0	0	0

Gesamt-Werk 2026



Nr.	Investitionsübersicht Einzahlungs- und Auszahlungsarten	Gesamtang. z. Maßnahme -nachrichtl.-	Bisher finanziert	Ermächtig. übertragung aus 2024	Ergebnis 2024	Ansatz 2025	Ansatz 2026	VE 2026	Planung 2027	Planung 2028	Planung 2029	Finanzbedarf weitere Jahre -nachrichtl.-
		EUR	EUR	EUR	EUR	EUR	EUR	EUR	EUR	EUR	EUR	EUR
		1	2	3	4	5	6	7	8	9	10	11
75520000002: Tilgungsumlage												
6	= Summe der Einzahlungen aus Investitionstätigkeit	0	0	0	0,00	0	0	0	0	0	0	0
10	- Auszahlungen für den Erwerb von Finanzvermögen	21.503-	21.503-	0	11.417,06-	0	0	0	0	0	0	0
	78530000 Ausz. Erw. Bet. s. Ant.	21.503-	21.503-	0	11.417,06-	0	0	0	0	0	0	0
11	- Auszahlungen für Investitionsförderungs- maßnahmen	50.100-	0	0	0,00	10.100-	10.000-	0	10.000-	10.000-	10.000-	0
	78130000 Inv. zu an Zweckv.	50.100-	0	0	0,00	10.100-	10.000-	0	10.000-	10.000-	10.000-	0
13	= Summe der Auszahlungen aus Investitionstätigkeit	71.603-	21.503-	0	11.417,06-	10.100-	10.000-	0	10.000-	10.000-	10.000-	0
14	= Saldo aus Investitionstätigkeit	71.603-	21.503-	0	11.417,06-	10.100-	10.000-	0	10.000-	10.000-	10.000-	0
16	= Gesamtkosten der Maßnahme	71.603-	21.503-	0	11.417,06-	10.100-	10.000-	0	10.000-	10.000-	10.000-	0

Gesamt-Werk 2026



Nr.	Investitionsübersicht Einzahlungs- und Auszahlungsarten	Gesamtang. z. Maßnahme -nachrichtl.-	Bisher finanziert	Ermächtig. übertragung aus 2024	Ergebnis 2024	Ansatz 2025	Ansatz 2026	VE 2026	Planung 2027	Planung 2028	Planung 2029	Finanzbedarf weitere Jahre -nachrichtl.-
		EUR	EUR	EUR	EUR	EUR	EUR	EUR	EUR	EUR	EUR	EUR
		1	2	3	4	5	6	7	8	9	10	11
75520000004: Tiefbaumaßnahmen												
6	= Summe der Einzahlungen aus Investitionstätigkeit	0	0	0	0,00	0	0	0	0	0	0	0
8	- Auszahlungen für Baumaßnahmen	0	0	0	0,00	20.000-	0	0	0	0	0	0
	78720000 Ausz. Tiefbaumaßn.	0	0	0	0,00	20.000-	0	0	0	0	0	0
12	- Auszahlung für den Erwerb von immateriellen Vermögensgegenstände n	0	0	0	52.134,95-	0	0	0	0	0	0	0
	78311000 Erw. im. AV o. Wg	0	0	0	52.134,95-	0	0	0	0	0	0	0
13	= Summe der Auszahlungen aus Investitionstätigkeit	0	0	0	52.134,95-	20.000-	0	0	0	0	0	0
14	= Saldo aus Investitionstätigkeit	0	0	0	52.134,95-	20.000-	0	0	0	0	0	0
16	= Gesamtkosten der Maßnahme	0	0	0	52.134,95-	20.000-	0	0	0	0	0	0

Gesamt-Werk 2026



Nr.	Investitionsübersicht Einzahlungs- und Auszahlungsarten	Gesamtang. z. Maßnahme -nachrichtl.-	Bisher finanziert	Ermächtig. übertragung aus 2024	Ergebnis 2024	Ansatz 2025	Ansatz 2026	VE 2026	Planung 2027	Planung 2028	Planung 2029	Finanzbedarf weitere Jahre -nachrichtl.-
		EUR	EUR	EUR	EUR	EUR	EUR	EUR	EUR	EUR	EUR	EUR
		1	2	3	4	5	6	7	8	9	10	11
755200000005: Erwerb bewegl. Vermögen												
6	= Summe der Einzahlungen aus Investitionstätigkeit	0	0	0	0,00	0	0	0	0	0	0	0
9	- Auszahlungen für den Erwerb von beweglichem	0	0	0	0,00	54.000-	60.000-	0	0	0	0	0
	78312000 Erw. bw. AV o. Wg	0	0	0	0,00	54.000-	60.000-	0	0	0	0	0
13	= Summe der Auszahlungen aus Investitionstätigkeit	0	0	0	0,00	54.000-	60.000-	0	0	0	0	0
14	= Saldo aus Investitionstätigkeit	0	0	0	0,00	54.000-	60.000-	0	0	0	0	0
16	= Gesamtkosten der Maßnahme	0	0	0	0,00	54.000-	60.000-	0	0	0	0	0

**Gesamt-Werk
2026**



55200000

öff. Gewässer/Wasserbaul.Anl.

Ifd. Nr.		Schlüsselprodukt über Kostenstellen Ertrags- und Aufwandsarten	Ergebnis 2024	Ansatz 2025	Ansatz 2026
			EUR	EUR	EUR
			1	2	3
3	+	Aufgelöste Investitionszuwendungen und -beiträge	4.907,22	5.900	5.900
		31610000 Aufl. SoPo aus Zuweisungen Land	0,00	5.900	5.900
		31611001 Aufl. SoPo aus Zuweisungen Land	4.907,22	0	0
6	+	Sonstige privatrechtliche Leistungsentgelte	700,00	2.000	700
		34110000 Mieten und Pachten	700,00	2.000	700
11	=	Anteilige ordentliche Erträge	5.607,22	7.900	6.600
14	-	Aufwendungen für Sach- und Dienstleistungen	14.741,79-	3.000-	6.100-
		42110000 Unterh. Grundst. und bauliche Anlagen	7.857,38-	0	0
		42120000 Unterh. des sonst. unbewegl. Vermögens	1.766,35-	1.500-	5.000-
		42410000 Bewirtschaftung d Grundstücke u bauliche	1.045,00-	1.000-	500-
		42430000 Aufwand für Abfallbeseitigung	534,00-	500-	600-
		42710000 Besondere Verwaltungs- und Betriebsaufw.	3.539,06-	0	0
15	-	Abschreibungen	10.171,53-	5.200-	15.900-
		47000000 Planung bilanzielle Abschreibung	0,00	5.200-	15.900-
		47110000 AfA immaterielle Vermögensgeg. und Sachv	10.171,53-	0	0
17	-	Transferaufwendungen	20.479,38-	21.000-	21.000-
		43130000 Zuweisungen an Zweckverbände	20.129,38-	21.000-	21.000-
		43180000 Zuschüsse an übrige Bereich	350,00-	0	0
19	=	Anteilige ordentliche Aufwendungen	45.392,70-	29.200-	43.000-
20	=	Anteiliges veranschlagtes ordentliches Ergebnis	39.785,48-	21.300-	36.400-
21	=	Erträge aus internen Leistungen	0,00	0	0
22	=	Aufwendungen für interne Leistungen	0,00	22.800-	85.225-
	-	Aufwand für Leistungsverrechnung	0,00	22.800-	85.225-
		48110000 Aufw. a. int. Leistungsbeziehungen	0,00	22.800-	85.225-
23	-	kalkulatorische Kosten	56,29-	0	0
		98110000 Kalk. Zinsen	56,29-	0	0
24	=	Veranschlagtes kalkulatorisches Ergebnis	56,29-	22.800-	85.225-
25	=	Veranschlagter Nettoressourcenbedarf/-überschuss	39.841,77-	44.100-	121.625-



**THH2
55
5530**

**Gemeindeaufgaben
Natur-u.Landschaftspflege,Friedhofswesen
Friedhofs- und Bestattungswesen**

Ifd. Nr.		Teilergebnishaushalt Ertrags- und Aufwandsarten	Ergebnis	Ansatz	Ansatz
			2024	2025	2026
			EUR	EUR	EUR
			1	2	3
5	+	Entgelte für öffentliche Leistungen oder Einrichtungen	56.013,25	70.000	50.000
		33210000 Benutzungsgebühren und ähnliche Entgelte	56.013,25	70.000	50.000
10	+	Sonstige ordentliche Erträge	559,04	0	0
		35910000 Andere sonstige ordentliche Erträge	559,04	0	0
11	=	Anteilige ordentliche Erträge	56.572,29	70.000	50.000
14	-	Aufwendungen für Sach- und Dienstleistungen	46.852,99-	32.190-	28.200-
		42110000 Unterh. Grundst. und bauliche Anlagen	4.752,86-	0	1.500-
		42120000 Unterh. des sonst. unbewegl. Vermögens	35.463,42-	26.000-	20.000-
		42410000 Bewirtschaftung d Grundstücke u bauliche	121,00-	150-	150-
		42420000 Aufwand für Wasserversorgung	1.364,95-	1.500-	1.000-
		42430000 Aufwand für Abfallbeseitigung	5.110,84-	4.500-	5.500-
		42790000 Sonstige Aufwendungen für Sachleistungen	39,92-	40-	50-
15	-	Abschreibungen	4.997,05-	5.000-	4.300-
		47000000 Planung bilanzielle Abschreibung	0,00	5.000-	4.300-
		47110000 AfA immaterielle Vermögensgeg. und Sachv	4.997,05-	0	0
17	-	Transferaufwendungen	0,00	0	0
		43180000 Zuschüsse an übrige Bereich	0,00	0	0
18	-	Sonstige ordentliche Aufwendungen	670,44-	400-	700-
		44410000 Steuern, Versicherungen, Schadensfälle	670,44-	400-	700-
19	=	Anteilige ordentliche Aufwendungen	52.520,48-	37.590-	33.200-
20	=	Anteiliges veranschlagtes ordentliches Ergebnis	4.051,81	32.410	16.800
21	+	Erträge aus internen Leistungen	0,00	0	0
22	-	Aufwendungen für interne Leistungen	0,00	117.700-	105.782-
		48110000 Aufw. a. int. Leistungsbeziehungen	0,00	117.700-	105.782-
23	-	kalkulatorische Kosten	4.303,56-	4.500-	4.500-
		98110000 Kalk. Zinsen	4.303,56-	4.500-	4.500-
24	=	Veranschlagtes kalkulatorisches Ergebnis	4.303,56-	122.200-	110.282-
25	=	Veranschlagter Nettoressourcenbedarf/-überschuss	251,75-	89.790-	93.482-

**Gesamt-Werk
2026**



**THH2
55
5530**

**Gemeindeaufgaben
Natur-u.Landschaftspflege,Friedhofswesen
Friedhofs- und Bestattungswesen**

Nr.	Investitionsübersicht Einzahlungs- und Auszahlungsarten	Gesamtang. z. Maßnahme -nachrichtl.- EUR	Bisher finanziert EUR	Ermächtig. übertragung aus 2024 EUR	Ergebnis 2024 EUR	Ansatz 2025 EUR	Ansatz 2026 EUR	VE 2026 EUR	Planung 2027 EUR	Planung 2028 EUR	Planung 2029 EUR	Finanzbedarf weitere Jahre -nachrichtl.- EUR
		1	2	3	4	5	6	7	8	9	10	11
755300000001: Friedhof Erwerb Vermögensgegenstände												
6	= Summe der Einzahlungen aus Investitionstätigkeit	0	0	0	0,00	0	0	0	0	0	0	0
8	- Auszahlungen für Baumaßnahmen	0	0	0	0,00	30.000-	0	0	0	0	0	0
	78720000 Ausz.Tiefbaumaßn.	0	0	0	0,00	30.000-	0	0	0	0	0	0
13	= Summe der Auszahlungen aus Investitionstätigkeit	0	0	0	0,00	30.000-	0	0	0	0	0	0
14	= Saldo aus Investitionstätigkeit	0	0	0	0,00	30.000-	0	0	0	0	0	0
16	= Gesamtkosten der Maßnahme	0	0	0	0,00	30.000-	0	0	0	0	0	0

Gesamt-Werk 2026



Nr.	Investitionsübersicht Einzahlungs- und Auszahlungsarten	Gesamtang. z. Maßnahme -nachrichtl.-	Bisher finanziert	Ermächtig. übertragung aus 2024	Ergebnis 2024	Ansatz 2025	Ansatz 2026	VE 2026	Planung 2027	Planung 2028	Planung 2029	Finanzbedarf weitere Jahre -nachrichtl.-
		EUR	EUR	EUR	EUR	EUR	EUR	EUR	EUR	EUR	EUR	EUR
		1	2	3	4	5	6	7	8	9	10	11
755300000002: Friedhof Tiefbaumaßnahmen												
6	= Summe der Einzahlungen aus Investitionstätigkeit	0	0	0	0,00	0	0	0	0	0	0	0
8	- Auszahlungen für Baumaßnahmen	272.341-	72.341-	0	3.808,00-	0	50.000-	0	50.000-	50.000-	50.000-	0
	78720000 Ausz. Tiefbaumaßn.	272.341-	72.341-	0	3.808,00-	0	50.000-	0	50.000-	50.000-	50.000-	0
13	= Summe der Auszahlungen aus Investitionstätigkeit	272.341-	72.341-	0	3.808,00-	0	50.000-	0	50.000-	50.000-	50.000-	0
14	= Saldo aus Investitionstätigkeit	272.341-	72.341-	0	3.808,00-	0	50.000-	0	50.000-	50.000-	50.000-	0
16	= Gesamtkosten der Maßnahme	272.341-	72.341-	0	3.808,00-	0	50.000-	0	50.000-	50.000-	50.000-	0

**Gesamt-Werk
2026**



55300000

Friedhofs- und Bestattungswesen

Ifd. Nr.		Schlüsselprodukt über Kostenstellen Ertrags- und Aufwandsarten	Ergebnis 2024	Ansatz 2025	Ansatz 2026
			EUR	EUR	EUR
			1	2	3
5	+	Entgelte für öffentliche Leistungen oder Einrichtungen	56.013,25	70.000	50.000
		33210000 Benutzungsgebühren und ähnliche Entgelte	56.013,25	70.000	50.000
10	+	Sonstige ordentliche Erträge	559,04	0	0
		35910000 Andere sonstige ordentliche Erträge	559,04	0	0
11	=	Anteilige ordentliche Erträge	56.572,29	70.000	50.000
14	-	Aufwendungen für Sach- und Dienstleistungen	46.852,99-	32.190-	28.200-
		42110000 Unterh. Grundst. und bauliche Anlagen	4.752,86-	0	1.500-
		42120000 Unterh. des sonst. unbewegl. Vermögens	35.463,42-	26.000-	20.000-
		42410000 Bewirtschaftung d Grundstücke u bauliche	121,00-	150-	150-
		42420000 Aufwand für Wasserversorgung	1.364,95-	1.500-	1.000-
		42430000 Aufwand für Abfallbeseitigung	5.110,84-	4.500-	5.500-
		42790000 Sonstige Aufwendungen für Sachleistungen	39,92-	40-	50-
15	-	Abschreibungen	4.997,05-	5.000-	4.300-
		47000000 Planung bilanzielle Abschreibung	0,00	5.000-	4.300-
		47110000 AfA immaterielle Vermögensgeg. und Sachv	4.997,05-	0	0
17	-	Transferaufwendungen	0,00	0	0
		43180000 Zuschüsse an übrige Bereich	0,00	0	0
18	-	Sonstige ordentliche Aufwendungen	670,44-	400-	700-
		44410000 Steuern, Versicherungen, Schadensfälle	670,44-	400-	700-
19	=	Anteilige ordentliche Aufwendungen	52.520,48-	37.590-	33.200-
20	=	Anteiliges veranschlagtes ordentliches Ergebnis	4.051,81	32.410	16.800
21	=	Erträge aus internen Leistungen	0,00	0	0
22	=	Aufwendungen für interne Leistungen	0,00	117.700-	105.782-
	-	Aufwand für Leistungsverrechnung	0,00	117.700-	105.782-
		48110000 Aufw. a. int. Leistungsbeziehungen	0,00	117.700-	105.782-
23	-	kalkulatorische Kosten	4.303,56-	4.500-	4.500-
		98110000 Kalk. Zinsen	4.303,56-	4.500-	4.500-
24	=	Veranschlagtes kalkulatorisches Ergebnis	4.303,56-	122.200-	110.282-
25	=	Veranschlagter Nettoressourcenbedarf/-überschuss	251,75-	89.790-	93.482-



THH2
55
5540

Gemeindeaufgaben
Natur-u.Landschaftspflege,Friedhofswesen
Naturschutz und Landschaftspflege

lfd. Nr.		Teilergebnishaushalt Ertrags- und Aufwandsarten	Ergebnis 2024 EUR	Ansatz 2025 EUR	Ansatz 2026 EUR
			1	2	3
11	=	Anteilige ordentliche Erträge	0,00	0	0
14	-	Aufwendungen für Sach- und Dienstleistungen	3.175,22-	2.300-	2.800-
		42120000 Unterh. des sonst. unbewegl. Vermögens	2.614,22-	1.800-	1.800-
		42310000 Mieten und Pachten	0,00	200-	200-
		42410000 Bewirtschaftung d Grundstücke u bauliche	561,00-	300-	800-
17	-	Transferaufwendungen	0,00	500-	500-
		43180000 Zuschüsse an übrige Bereich	0,00	500-	500-
19	=	Anteilige ordentliche Aufwendungen	3.175,22-	2.800-	3.300-
20	=	Anteiliges veranschlagtes ordentliches Ergebnis	3.175,22-	2.800-	3.300-
21	+	Erträge aus internen Leistungen	0,00	0	0
22	-	Aufwendungen für interne Leistungen	0,00	0	4.247-
		48110000 Aufw. a. int. Leistungsbeziehungen	0,00	0	4.247-
24	=	Veranschlagtes kalkulatorisches Ergebnis	0,00	0	4.247-
25	=	Veranschlagter Nettoressourcenbedarf/-überschuss	3.175,22-	2.800-	7.547-



55400000

Naturschutz und Landschaftspflege

Ifd. Nr.		Schlüsselprodukt über Kostenstellen	Ergebnis 2024	Ansatz 2025	Ansatz 2026
		Ertrags- und Aufwandsarten	EUR	EUR	EUR
			1	2	3
11	=	Anteilige ordentliche Erträge	0,00	0	0
14	-	Aufwendungen für Sach- und Dienstleistungen	3.175,22-	2.300-	2.800-
		42120000 Unterh. des sonst. unbewegl. Vermögens	2.614,22-	1.800-	1.800-
		42310000 Mieten und Pachten	0,00	200-	200-
		42410000 Bewirtschaftung d Grundstücke u bauliche	561,00-	300-	800-
17	-	Transferaufwendungen	0,00	500-	500-
		43180000 Zuschüsse an übrige Bereich	0,00	500-	500-
19	=	Anteilige ordentliche Aufwendungen	3.175,22-	2.800-	3.300-
20	=	Anteiliges veranschlagtes ordentliches Ergebnis	3.175,22-	2.800-	3.300-
21	=	Erträge aus internen Leistungen	0,00	0	0
22	=	Aufwendungen für interne Leistungen	0,00	0	4.247-
	-	Aufwand für Leistungsverrechnung	0,00	0	4.247-
		48110000 Aufw. a. int. Leistungsbeziehungen	0,00	0	4.247-
24	=	Veranschlagtes kalkulatorisches Ergebnis	0,00	0	4.247-
25	=	Veranschlagter Nettoressourcenbedarf/-überschuss	3.175,22-	2.800-	7.547-

**Gesamt-Werk
2026**



**THH2
55
5550**

**Gemeindeaufgaben
Natur-u.Landschaftspflege,Friedhofswesen
Forstwirtschaft**

lfd. Nr.		Teilergebnishaushalt Ertrags- und Aufwandsarten	Ergebnis 2024 EUR	Ansatz 2025 EUR	Ansatz 2026 EUR
			1	2	3
2	+	Zuweisungen und Zuwendungen, Umlagen	54.452,80	63.950	63.950
		31400000 Zuweis. lfd. Zwecke Bund	54.452,80	54.450	54.450
		31410000 Zuweis. lfd. Zwecke Land	0,00	9.500	9.500
6	+	Sonstige privatrechtliche Leistungsentgelte	173.513,58	209.900	224.850
		34110000 Mieten und Pachten	8.977,72	9.200	9.450
		34210000 Erträge aus Verkauf	130.092,81	157.500	180.400
		34210001 Brennholzverkauf	34.443,05	43.200	35.000
7	+	Kostenerstattungen und Kostenumlagen	51.362,76	46.000	26.800
		34810000 Erstattungen vom Land	9.532,80	0	0
		34820000 Erstattungen von Gemeinden und GV	41.829,96	46.000	26.800
10	+	Sonstige ordentliche Erträge	0,00	0	0
		35910000 Andere sonstige ordentliche Erträge	0,00	0	0
11	=	Anteilige ordentliche Erträge	279.329,14	319.850	315.600
12	-	Personalaufwendungen	0,00	68.700-	70.400-
		40120000 Dienstaufwendungen Beschäftigte	0,00	53.000-	54.000-
		40220000 Beiträge zu Versorgungskasse Beschäftigt	0,00	4.200-	4.400-
		40320000 Sozialversicherungsbeiträge Beschäftigte	0,00	11.500-	12.000-
14	-	Aufwendungen für Sach- und Dienstleistungen	219.262,82-	129.000-	184.700-
		42120000 Unterh. des sonst. unbewegl. Vermögens	213.185,62-	125.000-	180.000-
		42220000 Erwerb von geringwertigen Vermögensgegen	712,33-	0	0
		42510000 Haltung von Fahrzeugen	2.889,00-	2.500-	3.000-
		42610000 Besondere Aufwendungen für Beschäftigte	2.312,05-	1.000-	1.000-
		42620000 Aus- und Fortbildung, Umschulung	60,00-	0	0
		42710000 Besondere Verwaltungs- und Betriebsaufw.	103,82-	500-	700-
15	-	Abschreibungen	1.643,77-	1.900-	1.900-
		47000000 Planung bilanzielle Abschreibung	0,00	1.900-	1.900-
		47110000 AfA immaterielle Vermögensgeg. und Sachv	1.643,77-	0	0
18	-	Sonstige ordentliche Aufwendungen	63.321,71-	64.900-	66.500-
		44410000 Steuern, Versicherungen, Schadensfälle	10.981,40-	11.000-	11.000-

Gesamt-Werk 2026



Ifd. Nr.		Teilergebnishaushalt Ertrags- und Aufwandsarten	Ergebnis	Ansatz	Ansatz
			2024	2025	2026
			EUR	EUR	EUR
			1	2	3
		44520000 Erstattungen an Gemeinden (GV)	52.340,31-	53.900-	55.500-
19	=	Anteilige ordentliche Aufwendungen	284.228,30-	264.500-	323.500-
20	=	Anteiliges veranschlagtes ordentliches Ergebnis	4.899,16-	55.350	7.900-
21	+	Erträge aus internen Leistungen	0,00	0	0
22	-	Aufwendungen für interne Leistungen	0,00	15.800-	19.098-
		48110000 Aufw. a. int. Leistungsbeziehungen	0,00	15.800-	19.098-
23	-	kalkulatorische Kosten	237,86-	0	0
		98110000 Kalk. Zinsen	237,86-	0	0
24	=	Veranschlagtes kalkulatorisches Ergebnis	237,86-	15.800-	19.098-
25	=	Veranschlagter Nettoressourcenbedarf/-überschuss	5.137,02-	39.550	26.998-

**Gesamt-Werk
2026**



**THH2
55
5550**

**Gemeindeaufgaben
Natur-u.Landschaftspflege,Friedhofswesen
Forstwirtschaft**

Nr.	Investitionsübersicht Einzahlungs- und Auszahlungsarten	Gesamtang. z. Maßnahme -nachrichtl.- EUR	Bisher finanziert EUR	Ermächtig. übertragung aus 2024 EUR	Ergebnis 2024 EUR	Ansatz 2025 EUR	Ansatz 2026 EUR	VE 2026 EUR	Planung 2027 EUR	Planung 2028 EUR	Planung 2029 EUR	Finanzbedarf weitere Jahre -nachrichtl.- EUR
		1	2	3	4	5	6	7	8	9	10	11
75550000001: Veräußerung von Waldgrundstücken												
6	= Summe der Einzahlungen aus Investitionstätigkeit	0	0	0	0,00	0	0	0	0	0	0	0
7	- Auszahlungen für den Erwerb von Grundstücken und Gebäuden	0	0	0	0,00	10.000-	10.000-	0	10.000-	10.000-	10.000-	0
	78210000 ErwerbGrundst./Geb.	0	0	0	0,00	10.000-	10.000-	0	10.000-	10.000-	10.000-	0
13	= Summe der Auszahlungen aus Investitionstätigkeit	0	0	0	0,00	10.000-	10.000-	0	10.000-	10.000-	10.000-	0
14	= Saldo aus Investitionstätigkeit	0	0	0	0,00	10.000-	10.000-	0	10.000-	10.000-	10.000-	0
16	= Gesamtkosten der Maßnahme	0	0	0	0,00	10.000-	10.000-	0	10.000-	10.000-	10.000-	0

Gesamt-Werk 2026



Nr.	Investitionsübersicht Einzahlungs- und Auszahlungsarten	Gesamtang. z. Maßnahme -nachrichtl.-	Bisher finanziert	Ermächtig. übertragung aus 2024	Ergebnis 2024	Ansatz 2025	Ansatz 2026	VE 2026	Planung 2027	Planung 2028	Planung 2029	Finanzbedarf weitere Jahre -nachrichtl.-
		EUR	EUR	EUR	EUR	EUR	EUR	EUR	EUR	EUR	EUR	EUR
		1	2	3	4	5	6	7	8	9	10	11
75550000002: Erwerb von Waldgrundstücken												
6	= Summe der Einzahlungen aus Investitionstätigkeit	0	0	0	0,00	0	0	0	0	0	0	0
7	- Auszahlungen für den Erwerb von Grundstücken und Gebäuden	0	0	0	5.838,31-	0	0	0	0	0	0	0
	78210000 ErwerbGrundst./Geb.	0	0	0	5.838,31-	0	0	0	0	0	0	0
9	- Auszahlungen für den Erwerb von beweglichem	0	0	0	15.341,58-	0	0	0	0	0	0	0
	78312000 Erw. bw. AV o. Wg	0	0	0	15.341,58-	0	0	0	0	0	0	0
13	= Summe der Auszahlungen aus Investitionstätigkeit	0	0	0	21.179,89-	0	0	0	0	0	0	0
14	= Saldo aus Investitionstätigkeit	0	0	0	21.179,89-	0	0	0	0	0	0	0
16	= Gesamtkosten der Maßnahme	0	0	0	21.179,89-	0	0	0	0	0	0	0

Gesamt-Werk 2026



Nr.	Investitionsübersicht Einzahlungs- und Auszahlungsarten	Gesamtang. z. Maßnahme -nachrichtl.-	Bisher finanziert	Ermächtig. übertragung aus 2024	Ergebnis 2024	Ansatz 2025	Ansatz 2026	VE 2026	Planung 2027	Planung 2028	Planung 2029	Finanzbedarf weitere Jahre -nachrichtl.-
		EUR	EUR	EUR	EUR	EUR	EUR	EUR	EUR	EUR	EUR	EUR
		1	2	3	4	5	6	7	8	9	10	11
755500000006: Erwerb von Vermögensgegenständen												
6	= Summe der Einzahlungen aus Investitionstätigkeit	0	0	0	0,00	0	0	0	0	0	0	0
9	- Auszahlungen für den Erwerb von beweglichem	0	0	0	6.530,00-	0	0	0	0	0	0	0
	78312000 Erw. bw. AV o. Wg	0	0	0	6.530,00-	0	0	0	0	0	0	0
13	= Summe der Auszahlungen aus Investitionstätigkeit	0	0	0	6.530,00-	0	0	0	0	0	0	0
14	= Saldo aus Investitionstätigkeit	0	0	0	6.530,00-	0	0	0	0	0	0	0
16	= Gesamtkosten der Maßnahme	0	0	0	6.530,00-	0	0	0	0	0	0	0



55500000

Forstwirtschaft

Ifd. Nr.		Schlüsselprodukt über Kostenstellen Ertrags- und Aufwandsarten	Ergebnis 2024	Ansatz 2025	Ansatz 2026
			EUR	EUR	EUR
			1	2	3
6	+	Sonstige privatrechtliche Leistungsentgelte	4.701,99	4.900	5.050
		34110000 Mieten und Pachten	4.701,99	4.900	5.050
7	+	Kostenerstattungen und Kostenumlagen	0,00	46.000	0
		34820000 Erstattungen von Gemeinden und GV	0,00	46.000	0
11	=	Anteilige ordentliche Erträge	4.701,99	50.900	5.050
12	-	Personalaufwendungen	0,00	68.700-	70.400-
		40120000 Dienstaufwendungen Beschäftigte	0,00	53.000-	54.000-
		40220000 Beiträge zu Versorgungskasse Beschäftigt	0,00	4.200-	4.400-
		40320000 Sozialversicherungsbeiträge Beschäftigte	0,00	11.500-	12.000-
15	-	Abschreibungen	1.643,77-	1.900-	1.900-
		47000000 Planung bilanzielle Abschreibung	0,00	1.900-	1.900-
		47110000 AfA immaterielle Vermögensgeg. und Sachv	1.643,77-	0	0
19	=	Anteilige ordentliche Aufwendungen	1.643,77-	70.600-	72.300-
20	=	Anteiliges veranschlagtes ordentliches Ergebnis	3.058,22	19.700-	67.250-
21	=	Erträge aus internen Leistungen	0,00	0	0
22	=	Aufwendungen für interne Leistungen	0,00	15.800-	19.098-
	-	Aufwand für Leistungsverrechnung	0,00	15.800-	19.098-
		48110000 Aufw. a. int. Leistungsbeziehungen	0,00	15.800-	19.098-
23	-	kalkulatorische Kosten	237,86-	0	0
		98110000 Kalk. Zinsen	237,86-	0	0
24	=	Veranschlagtes kalkulatorisches Ergebnis	237,86-	15.800-	19.098-
25	=	Veranschlagter Nettoressourcenbedarf/-überschuss	2.820,36	35.500-	86.348-

**Gesamt-Werk
2026**



55500001

Forstwirtschaft steu

Ifd. Nr.		Schlüsselprodukt über Kostenstellen Ertrags- und Aufwandsarten	Ergebnis 2024	Ansatz 2025	Ansatz 2026
			EUR	EUR	EUR
			1	2	3
2	+	Zuweisungen und Zuwendungen, Umlagen	54.452,80	63.950	63.950
		31400000 Zuweis. lfd. Zwecke Bund	54.452,80	54.450	54.450
		31410000 Zuweis. lfd. Zwecke Land	0,00	9.500	9.500
6	+	Sonstige privatrechtliche Leistungsentgelte	168.811,59	205.000	219.800
		34110000 Mieten und Pachten	4.275,73	4.300	4.400
		34210000 Erträge aus Verkauf	130.092,81	157.500	180.400
		34210001 Brennholzverkauf	34.443,05	43.200	35.000
7	+	Kostenerstattungen und Kostenumlagen	51.362,76	0	26.800
		34810000 Erstattungen vom Land	9.532,80	0	0
		34820000 Erstattungen von Gemeinden und GV	41.829,96	0	26.800
10	+	Sonstige ordentliche Erträge	0,00	0	0
		35910000 Andere sonstige ordentliche Erträge	0,00	0	0
11	=	Anteilige ordentliche Erträge	274.627,15	268.950	310.550
14	-	Aufwendungen für Sach- und Dienstleistungen	219.262,82-	129.000-	184.700-
		42120000 Unterh. des sonst. unbewegl. Vermögens	213.185,62-	125.000-	180.000-
		42220000 Erwerb von geringwertigen Vermögensgegen	712,33-	0	0
		42510000 Haltung von Fahrzeugen	2.889,00-	2.500-	3.000-
		42610000 Besondere Aufwendungen für Beschäftigte	2.312,05-	1.000-	1.000-
		42620000 Aus- und Fortbildung, Umschulung	60,00-	0	0
		42710000 Besondere Verwaltungs- und Betriebsaufw.	103,82-	500-	700-
18	-	Sonstige ordentliche Aufwendungen	63.321,71-	64.900-	66.500-
		44410000 Steuern, Versicherungen, Schadensfälle	10.981,40-	11.000-	11.000-
		44520000 Erstattungen an Gemeinden (GV)	52.340,31-	53.900-	55.500-
19	=	Anteilige ordentliche Aufwendungen	282.584,53-	193.900-	251.200-
20	=	Anteiliges veranschlagtes ordentliches Ergebnis	7.957,38-	75.050	59.350
21	=	Erträge aus internen Leistungen	0,00	0	0
22	=	Aufwendungen für interne Leistungen	0,00	0	0
24	=	Veranschlagtes kalkulatorisches Ergebnis	0,00	0	0
25	=	Veranschlagter Nettoressourcenbedarf/-überschuss	7.957,38-	75.050	59.350



THH2
56
5610

Gemeindeaufgaben
Umweltschutz
Umweltschutzmaßnahmen

lfd. Nr.		Teilergebnishaushalt Ertrags- und Aufwandsarten	Ergebnis 2024 EUR	Ansatz 2025 EUR	Ansatz 2026 EUR
			1	2	3
2	+	Zuweisungen und Zuwendungen, Umlagen	0,00	0	0
		31410000 Zuweis. lfd. Zwecke Land	0,00	0	0
11	=	Anteilige ordentliche Erträge	0,00	0	0
18	-	Sonstige ordentliche Aufwendungen	2.015,81-	2.000-	2.000-
		44520000 Erstattungen an Gemeinden (GV)	2.015,81-	2.000-	2.000-
19	=	Anteilige ordentliche Aufwendungen	2.015,81-	2.000-	2.000-
20	=	Anteiliges veranschlagtes ordentliches Ergebnis	2.015,81-	2.000-	2.000-
21	+	Erträge aus internen Leistungen	0,00	0	0
22	-	Aufwendungen für interne Leistungen	0,00	0	0
23	-	kalkulatorische Kosten	9,00-	0	0
		98110000 Kalk. Zinsen	9,00-	0	0
24	=	Veranschlagtes kalkulatorisches Ergebnis	9,00-	0	0
25	=	Veranschlagter Nettoressourcenbedarf/-überschuss	2.024,81-	2.000-	2.000-

**Gesamt-Werk
2026**



56100000

Umweltschutzmaßnahmen

Ifd. Nr.		Schlüsselprodukt über Kostenstellen Ertrags- und Aufwandsarten	Ergebnis 2024	Ansatz 2025	Ansatz 2026
			EUR	EUR	EUR
			1	2	3
2	+	Zuweisungen und Zuwendungen, Umlagen	0,00	0	0
		31410000 Zuweis. lfd. Zwecke Land	0,00	0	0
11	=	Anteilige ordentliche Erträge	0,00	0	0
18	-	Sonstige ordentliche Aufwendungen	2.015,81-	2.000-	2.000-
		44520000 Erstattungen an Gemeinden (GV)	2.015,81-	2.000-	2.000-
19	=	Anteilige ordentliche Aufwendungen	2.015,81-	2.000-	2.000-
20	=	Anteiliges veranschlagtes ordentliches Ergebnis	2.015,81-	2.000-	2.000-
21	=	Erträge aus internen Leistungen	0,00	0	0
22	=	Aufwendungen für interne Leistungen	0,00	0	0
23	-	kalkulatorische Kosten	9,00-	0	0
		98110000 Kalk. Zinsen	9,00-	0	0
24	=	Veranschlagtes kalkulatorisches Ergebnis	9,00-	0	0
25	=	Veranschlagter Nettoressourcenbedarf/-überschuss	2.024,81-	2.000-	2.000-



THH2
57
5710

Gemeindeaufgaben
Wirtschaft und Tourismus
Wirtschaftsförderung

Ifd. Nr.		Teilergebnishaushalt Ertrags- und Aufwandsarten	Ergebnis	Ansatz	Ansatz
			2024	2025	2026
			EUR	EUR	EUR
			1	2	3
11	=	Anteilige ordentliche Erträge	0,00	0	0
19	=	Anteilige ordentliche Aufwendungen	0,00	0	0
20	=	Anteiliges veranschlagtes ordentliches Ergebnis	0,00	0	0
21	+	Erträge aus internen Leistungen	0,00	0	0
22	-	Aufwendungen für interne Leistungen	0,00	0	0
23	-	kalkulatorische Kosten	9,20-	0	0
		98110000 Kalk. Zinsen	9,20-	0	0
24	=	Veranschlagtes kalkulatorisches Ergebnis	9,20-	0	0
25	=	Veranschlagter Nettoressourcenbedarf/-überschuss	9,20-	0	0



57100000

Wirtschaftsförderung

Ifd. Nr.		Schlüsselprodukt über Kostenstellen Ertrags- und Aufwandsarten	Ergebnis 2024	Ansatz 2025	Ansatz 2026
			EUR	EUR	EUR
			1	2	3
11	=	Anteilige ordentliche Erträge	0,00	0	0
19	=	Anteilige ordentliche Aufwendungen	0,00	0	0
20	=	Anteiliges veranschlagtes ordentliches Ergebnis	0,00	0	0
21	=	Erträge aus internen Leistungen	0,00	0	0
22	=	Aufwendungen für interne Leistungen	0,00	0	0
23	-	kalkulatorische Kosten	9,20-	0	0
		98110000 Kalk. Zinsen	9,20-	0	0
24	=	Veranschlagtes kalkulatorisches Ergebnis	9,20-	0	0
25	=	Veranschlagter Nettoressourcenbedarf/-überschuss	9,20-	0	0



**THH2
57
5730**

**Gemeindeaufgaben
Wirtschaft und Tourismus
Allgemeine Einrichtungen und Unternehmen**

Ifd. Nr.		Teilergebnishaushalt Ertrags- und Aufwandsarten	Ergebnis	Ansatz	Ansatz
			2024	2025	2026
			EUR	EUR	EUR
			1	2	3
5	+	Entgelte für öffentliche Leistungen oder Einrichtungen	3.146,30	3.400	3.700
		33210000 Benutzungsgebühren und ähnliche Entgelte	3.146,30	3.400	3.700
6	+	Sonstige privatrechtliche Leistungsentgelte	14.577,00	15.000	15.000
		34110000 Mieten und Pachten	14.577,00	15.000	15.000
10	+	Sonstige ordentliche Erträge	0,00	500	0
		35910000 Andere sonstige ordentliche Erträge	0,00	500	0
11	=	Anteilige ordentliche Erträge	17.723,30	18.900	18.700
12	-	Personalaufwendungen	48.793,23-	33.750-	30.850-
		40120000 Dienstaufwendungen Beschäftigte	37.478,63-	26.000-	23.500-
		40220000 Beiträge zu Versorgungskasse Beschäftigt	2.296,06-	1.150-	1.250-
		40320000 Sozialversicherungsbeiträge Beschäftigte	9.018,54-	6.600-	6.100-
		40410000 Beihilfen, Unterstützungsl. Beschäftigte	0,00	0	0
14	-	Aufwendungen für Sach- und Dienstleistungen	67.316,07-	33.800-	68.700-
		42110000 Unterh. Grundst. und bauliche Anlagen	24.263,84-	11.500-	33.000-
		42120000 Unterh. des sonst. unbewegl. Vermögens	251,48-	500-	3.500-
		42210000 Unterh. des bewegl. Vermögens	1.067,62-	2.000-	2.000-
		42220000 Erwerb von geringwertigen Vermögensgegen	22.018,16-	2.500-	8.500-
		42410000 Bewirtschaftung d Grundstücke u bauliche	16.206,01-	13.000-	16.500-
		42420000 Aufwand für Wasserversorgung	1.809,56-	1.900-	2.700-
		42430000 Aufwand für Abfallbeseitigung	397,12-	550-	1.050-
		42450000 Aufwand für Gebäudereinigung	1.141,16-	1.750-	1.250-
		42710000 Besondere Verwaltungs- und Betriebsaufw.	29,77-	0	0
		42790000 Sonstige Aufwendungen für Sachleistungen	131,35-	100-	200-
15	-	Abschreibungen	50.995,93-	51.000-	51.400-
		47000000 Planung bilanzielle Abschreibung	0,00	51.000-	51.400-
		47110000 AfA immaterielle Vermögensgeg. und Sachv	50.995,93-	0	0
18	-	Sonstige ordentliche Aufwendungen	3.993,97-	4.100-	4.290-

Gesamt-Werk 2026



Ifd. Nr.	Teilergebnishaushalt Ertrags- und Aufwandsarten	Ergebnis 2024 EUR	Ansatz 2025 EUR	Ansatz 2026 EUR
		1	2	3
	44110000 Sonstige Personal- und Versorgungsaufw.	36,00-	50-	40-
	44310000 Geschäftsaufwendungen	527,56-	600-	600-
	44410000 Steuern, Versicherungen, Schadensfälle	3.430,41-	3.450-	3.650-
19	= Anteilige ordentliche Aufwendungen	171.099,20-	122.650-	155.240-
20	= Anteiliges veranschlagtes ordentliches Ergebnis	153.375,90-	103.750-	136.540-
21	+ Erträge aus internen Leistungen	0,00	0	0
22	- Aufwendungen für interne Leistungen	0,00	12.000-	26.269-
	48110000 Aufw. a. int. Leistungsbeziehungen	0,00	12.000-	26.269-
24	= Veranschlagtes kalkulatorisches Ergebnis	0,00	12.000-	26.269-
25	= Veranschlagter Nettoressourcenbedarf/-überschuss	153.375,90-	115.750-	162.809-

**Gesamt-Werk
2026**



**THH2
57
5730**

**Gemeindeaufgaben
Wirtschaft und Tourismus
Allgemeine Einrichtungen und Unternehmen**

Nr.	Investitionsübersicht Einzahlungs- und Auszahlungsarten	Gesamtang. z. Maßnahme -nachrichtl.- EUR	Bisher finanziert EUR	Ermächtig. übertragung aus 2024 EUR	Ergebnis 2024 EUR	Ansatz 2025 EUR	Ansatz 2026 EUR	VE 2026 EUR	Planung 2027 EUR	Planung 2028 EUR	Planung 2029 EUR	Finanzbedarf weitere Jahre -nachrichtl.- EUR
		1	2	3	4	5	6	7	8	9	10	11
757300053001: Erwerb von Vermögensgegenständen												
6	= Summe der Einzahlungen aus Investitionstätigkeit	0	0	0	0,00	0	0	0	0	0	0	0
9	- Auszahlungen für den Erwerb von beweglichem	0	0	0	1.190,00-	0	0	0	0	0	0	0
	78312000 Erw. bw. AV o. Wg	0	0	0	1.190,00-	0	0	0	0	0	0	0
13	= Summe der Auszahlungen aus Investitionstätigkeit	0	0	0	1.190,00-	0	0	0	0	0	0	0
14	= Saldo aus Investitionstätigkeit	0	0	0	1.190,00-	0	0	0	0	0	0	0
16	= Gesamtkosten der Maßnahme	0	0	0	1.190,00-	0	0	0	0	0	0	0

**Gesamt-Werk
2026**



57300000

Allgemeine Einrichtungen und Unternehmen

Ifd. Nr.		Schlüsselprodukt über Kostenstellen Ertrags- und Aufwandsarten	Ergebnis 2024	Ansatz 2025	Ansatz 2026
			EUR	EUR	EUR
			1	2	3
5	+	Entgelte für öffentliche Leistungen oder Einrichtungen	133,00	500	1.200
		33210000 Benutzungsgebühren und ähnliche Entgelte	133,00	500	1.200
11	=	Anteilige ordentliche Erträge	133,00	500	1.200
19	=	Anteilige ordentliche Aufwendungen	0,00	0	0
20	=	Anteiliges veranschlagtes ordentliches Ergebnis	133,00	500	1.200
21	=	Erträge aus internen Leistungen	0,00	0	0
22	=	Aufwendungen für interne Leistungen	0,00	0	0
24	=	Veranschlagtes kalkulatorisches Ergebnis	0,00	0	0
25	=	Veranschlagter Nettoressourcenbedarf/-überschuss	133,00	500	1.200

**Gesamt-Werk
2026**



57300051

Mehrgenerationenhaus Rangendingen

Ifd. Nr.	Schlüsselprodukt über Kostenstellen		Ergebnis 2024	Ansatz 2025	Ansatz 2026
	Ertrags- und Aufwandsarten		EUR	EUR	EUR
			1	2	3
5	+	Entgelte für öffentliche Leistungen oder Einrichtungen	1.350,00	1.100	500
		33210000 Benutzungsgebühren und ähnliche Entgelte	1.350,00	1.100	500
11	=	Anteilige ordentliche Erträge	1.350,00	1.100	500
12	-	Personalaufwendungen	33.172,71-	15.500-	16.000-
		40120000 Dienstaufwendungen Beschäftigte	25.623,96-	12.000-	12.000-
		40220000 Beiträge zu Versorgungskasse Beschäftigt	1.795,01-	700-	1.000-
		40320000 Sozialversicherungsbeiträge Beschäftigte	5.753,74-	2.800-	3.000-
14	-	Aufwendungen für Sach- und Dienstleistungen	11.483,75-	10.950-	32.850-
		42110000 Unterh. Grundst. und bauliche Anlagen	4.318,34-	3.500-	23.500-
		42120000 Unterh. des sonst. unbewegl. Vermögens	0,00	0	2.500-
		42210000 Unterh. des bewegl. Vermögens	188,36-	400-	500-
		42220000 Erwerb von geringwertigen Vermögensgegen	1.232,99-	1.000-	1.500-
		42410000 Bewirtschaftung d Grundstücke u bauliche	5.231,73-	5.000-	4.000-
		42420000 Aufwand für Wasserversorgung	97,13-	400-	200-
		42430000 Aufwand für Abfallbeseitigung	318,12-	400-	400-
		42450000 Aufwand für Gebäudereinigung	97,08-	250-	250-
15	-	Abschreibungen	6.554,15-	6.600-	6.900-
		47000000 Planung bilanzielle Abschreibung	0,00	6.600-	6.900-
		47110000 AfA immaterielle Vermögensgeg. und Sachv	6.554,15-	0	0
18	-	Sonstige ordentliche Aufwendungen	1.366,98-	1.300-	1.500-
		44410000 Steuern, Versicherungen, Schadensfälle	1.366,98-	1.300-	1.500-
19	=	Anteilige ordentliche Aufwendungen	52.577,59-	34.350-	57.250-
20	=	Anteiliges veranschlagtes ordentliches Ergebnis	51.227,59-	33.250-	56.750-
21	=	Erträge aus internen Leistungen	0,00	0	0
22	=	Aufwendungen für interne Leistungen	0,00	2.000-	15.930-
	-	Aufwand für Leistungsverrechnung	0,00	2.000-	15.930-
		48110000 Aufw. a. int. Leistungsbeziehungen	0,00	2.000-	15.930-
24	=	Veranschlagtes kalkulatorisches Ergebnis	0,00	2.000-	15.930-
25	=	Veranschlagter Nettoressourcenbedarf/-überschuss	51.227,59-	35.250-	72.680-

**Gesamt-Werk
2026**



57300052

Bürgerhaus Höfendorf

Ifd. Nr.		Schlüsselprodukt über Kostenstellen Ertrags- und Aufwandsarten	Ergebnis 2024	Ansatz 2025	Ansatz 2026
			EUR	EUR	EUR
			1	2	3
5	+	Entgelte für öffentliche Leistungen oder Einrichtungen	450,00	700	500
		33210000 Benutzungsgebühren und ähnliche Entgelte	450,00	700	500
10	+	Sonstige ordentliche Erträge	0,00	500	0
		35910000 Andere sonstige ordentliche Erträge	0,00	500	0
11	=	Anteilige ordentliche Erträge	450,00	1.200	500
12	-	Personalaufwendungen	10.538,25-	14.200-	10.800-
		40120000 Dienstaufwendungen Beschäftigte	8.115,63-	11.000-	8.500-
		40220000 Beiträge zu Versorgungskasse Beschäftigt	209,65-	200-	0
		40320000 Sozialversicherungsbeiträge Beschäftigte	2.212,97-	3.000-	2.300-
14	-	Aufwendungen für Sach- und Dienstleistungen	16.057,02-	10.600-	20.800-
		42110000 Unterh. Grundst. und bauliche Anlagen	6.107,07-	3.500-	5.000-
		42120000 Unterh. des sonst. unbewegl. Vermögens	188,17-	200-	700-
		42210000 Unterh. des bewegl. Vermögens	259,50-	500-	500-
		42220000 Erwerb von geringwertigen Vermögensgegen	0,00	0	3.500-
		42410000 Bewirtschaftung d Grundstücke u bauliche	8.031,22-	5.000-	9.000-
		42420000 Aufwand für Wasserversorgung	893,85-	600-	1.000-
		42430000 Aufwand für Abfallbeseitigung	0,00	0	500-
		42450000 Aufwand für Gebäudereinigung	522,04-	800-	500-
		42710000 Besondere Verwaltungs- und Betriebsaufw.	29,77-	0	0
		42790000 Sonstige Aufwendungen für Sachleistungen	25,40-	0	100-
15	-	Abschreibungen	32.542,83-	32.500-	32.600-
		47000000 Planung bilanzielle Abschreibung	0,00	32.500-	32.600-
		47110000 AfA immaterielle Vermögensgeg. und Sachv	32.542,83-	0	0
18	-	Sonstige ordentliche Aufwendungen	1.520,68-	1.550-	1.540-
		44110000 Sonstige Personal- und Versorgungsaufw.	36,00-	50-	40-
		44310000 Geschäftsaufwendungen	527,56-	500-	500-
		44410000 Steuern, Versicherungen, Schadensfälle	957,12-	1.000-	1.000-
19	=	Anteilige ordentliche Aufwendungen	60.658,78-	58.850-	65.740-
20	=	Anteiliges veranschlagtes ordentliches Ergebnis	60.208,78-	57.650-	65.240-
21	=	Erträge aus internen Leistungen	0,00	0	0

Gesamt-Werk 2026



Ifd. Nr.		Schlüsselprodukt über Kostenstellen Ertrags- und Aufwandsarten	Ergebnis 2024	Ansatz 2025	Ansatz 2026
			EUR	EUR	EUR
			1	2	3
22	=	Aufwendungen für interne Leistungen	0,00	2.700-	5.213-
	-	Aufwand für Leistungsverrechnung	0,00	2.700-	5.213-
		48110000 Aufw. a. int. Leistungsbeziehungen	0,00	2.700-	5.213-
24	=	Veranschlagtes kalkulatorisches Ergebnis	0,00	2.700-	5.213-
25	=	Veranschlagter Nettoressourcenbedarf/-überschuss	60.208,78-	60.350-	70.453-

**Gesamt-Werk
2026**



57300053

Bürgerhaus Bietenhausen

Ifd. Nr.		Schlüsselprodukt über Kostenstellen Ertrags- und Aufwandsarten	Ergebnis 2024	Ansatz 2025	Ansatz 2026
			EUR	EUR	EUR
			1	2	3
5	+	Entgelte für öffentliche Leistungen oder Einrichtungen	775,00	600	1.000
		33210000 Benutzungsgebühren und ähnliche Entgelte	775,00	600	1.000
11	=	Anteilige ordentliche Erträge	775,00	600	1.000
12	-	Personalaufwendungen	2.992,51-	2.650-	3.100-
		40120000 Dienstaufwendungen Beschäftigte	2.207,22-	2.000-	2.300-
		40220000 Beiträge zu Versorgungskasse Beschäftigt	174,47-	150-	200-
		40320000 Sozialversicherungsbeiträge Beschäftigte	610,82-	500-	600-
		40410000 Beihilfen, Unterstützungsl. Beschäftigte	0,00	0	0
14	-	Aufwendungen für Sach- und Dienstleistungen	35.233,78-	8.750-	11.450-
		42110000 Unterh. Grundst. und bauliche Anlagen	11.647,98-	3.500-	3.500-
		42120000 Unterh. des sonst. unbewegl. Vermögens	63,31-	300-	300-
		42210000 Unterh. des bewegl. Vermögens	218,84-	500-	500-
		42220000 Erwerb von geringwertigen Vermögensgegen	20.785,17-	1.500-	3.500-
		42410000 Bewirtschaftung d Grundstücke u bauliche	1.337,06-	1.500-	2.000-
		42420000 Aufwand für Wasserversorgung	580,38-	600-	1.000-
		42430000 Aufwand für Abfallbeseitigung	79,00-	150-	150-
		42450000 Aufwand für Gebäudereinigung	522,04-	700-	500-
15	-	Abschreibungen	11.898,95-	11.900-	11.900-
		47000000 Planung bilanzielle Abschreibung	0,00	11.900-	11.900-
		47110000 AfA immaterielle Vermögensgeg. und Sachv	11.898,95-	0	0
18	-	Sonstige ordentliche Aufwendungen	976,50-	1.100-	1.100-
		44310000 Geschäftsaufwendungen	0,00	100-	100-
		44410000 Steuern, Versicherungen, Schadensfälle	976,50-	1.000-	1.000-
19	=	Anteilige ordentliche Aufwendungen	51.101,74-	24.400-	27.550-
20	=	Anteiliges veranschlagtes ordentliches Ergebnis	50.326,74-	23.800-	26.550-
21	=	Erträge aus internen Leistungen	0,00	0	0
22	=	Aufwendungen für interne Leistungen	0,00	0	4.973-
	-	Aufwand für Leistungsverrechnung	0,00	0	4.973-
		48110000 Aufw. a. int. Leistungsbeziehungen	0,00	0	4.973-
24	=	Veranschlagtes kalkulatorisches Ergebnis	0,00	0	4.973-

Gesamt-Werk 2026



Ifd. Nr.		Schlüsselprodukt über Kostenstellen	Ergebnis 2024	Ansatz 2025	Ansatz 2026
		Ertrags- und Aufwandsarten	EUR	EUR	EUR
			1	2	3
25	=	Veranschlagter Nettoressourcenbedarf/-überschuss	50.326,74-	23.800-	31.523-



57300054

Schlacht- und Backhäuser

Ifd. Nr.	Schlüsselprodukt über Kostenstellen		Ergebnis 2024	Ansatz 2025	Ansatz 2026
	Ertrags- und Aufwandsarten		EUR	EUR	EUR
			1	2	3
5	+	Entgelte für öffentliche Leistungen oder Einrichtungen	438,30	500	500
		33210000 Benutzungsgebühren und ähnliche Entgelte	438,30	500	500
11	=	Anteilige ordentliche Erträge	438,30	500	500
12	-	Personalaufwendungen	2.089,76-	1.400-	950-
		40120000 Dienstaufwendungen Beschäftigte	1.531,82-	1.000-	700-
		40220000 Beiträge zu Versorgungskasse Beschäftigt	116,93-	100-	50-
		40320000 Sozialversicherungsbeiträge Beschäftigte	441,01-	300-	200-
14	-	Aufwendungen für Sach- und Dienstleistungen	4.541,52-	3.500-	3.600-
		42110000 Unterh. Grundst. und bauliche Anlagen	2.190,45-	1.000-	1.000-
		42210000 Unterh. des bewegl. Vermögens	400,92-	600-	500-
		42410000 Bewirtschaftung d Grundstücke u bauliche	1.606,00-	1.500-	1.500-
		42420000 Aufwand für Wasserversorgung	238,20-	300-	500-
		42790000 Sonstige Aufwendungen für Sachleistungen	105,95-	100-	100-
18	-	Sonstige ordentliche Aufwendungen	129,81-	150-	150-
		44410000 Steuern, Versicherungen, Schadensfälle	129,81-	150-	150-
19	=	Anteilige ordentliche Aufwendungen	6.761,09-	5.050-	4.700-
20	=	Anteiliges veranschlagtes ordentliches Ergebnis	6.322,79-	4.550-	4.200-
21	=	Erträge aus internen Leistungen	0,00	0	0
22	=	Aufwendungen für interne Leistungen	0,00	7.300-	152-
	-	Aufwand für Leistungsverrechnung	0,00	7.300-	152-
		48110000 Aufw. a. int. Leistungsbeziehungen	0,00	7.300-	152-
24	=	Veranschlagtes kalkulatorisches Ergebnis	0,00	7.300-	152-
25	=	Veranschlagter Nettoressourcenbedarf/-überschuss	6.322,79-	11.850-	4.352-



57300058

Schotterwerk

Ifd. Nr.		Schlüsselprodukt über Kostenstellen Ertrags- und Aufwandsarten	Ergebnis 2024	Ansatz 2025	Ansatz 2026
			EUR	EUR	EUR
			1	2	3
6	+	Sonstige privatrechtliche Leistungsentgelte	14.577,00	15.000	15.000
		34110000 Mieten und Pachten	14.577,00	15.000	15.000
11	=	Anteilige ordentliche Erträge	14.577,00	15.000	15.000
19	=	Anteilige ordentliche Aufwendungen	0,00	0	0
20	=	Anteiliges veranschlagtes ordentliches Ergebnis	14.577,00	15.000	15.000
21	=	Erträge aus internen Leistungen	0,00	0	0
22	=	Aufwendungen für interne Leistungen	0,00	0	0
24	=	Veranschlagtes kalkulatorisches Ergebnis	0,00	0	0
25	=	Veranschlagter Nettoressourcenbedarf/-überschuss	14.577,00	15.000	15.000



THH2
57
5750

Gemeindeaufgaben
Wirtschaft und Tourismus
Tourismus

Ifd. Nr.		Teilergebnishaushalt Ertrags- und Aufwandsarten	Ergebnis	Ansatz	Ansatz
			2024	2025	2026
			EUR	EUR	EUR
			1	2	3
11	=	Anteilige ordentliche Erträge	0,00	0	0
18	-	Sonstige ordentliche Aufwendungen	260,00-	300-	300-
		44290000 Sonst. Aufw. Inanspruchn. Rechten und Di	260,00-	300-	300-
19	=	Anteilige ordentliche Aufwendungen	260,00-	300-	300-
20	=	Anteiliges veranschlagtes ordentliches Ergebnis	260,00-	300-	300-
21	+	Erträge aus internen Leistungen	0,00	0	0
22	-	Aufwendungen für interne Leistungen	0,00	0	0
24	=	Veranschlagtes kalkulatorisches Ergebnis	0,00	0	0
25	=	Veranschlagter Nettoressourcenbedarf/-überschuss	260,00-	300-	300-



57500000

Tourismus

Ifd. Nr.		Schlüsselprodukt über Kostenstellen Ertrags- und Aufwandsarten	Ergebnis 2024	Ansatz 2025	Ansatz 2026
			EUR	EUR	EUR
			1	2	3
11	=	Anteilige ordentliche Erträge	0,00	0	0
18	-	Sonstige ordentliche Aufwendungen	260,00-	300-	300-
		44290000 Sonst. Aufw. Inanspruchn. Rechten und Di	260,00-	300-	300-
19	=	Anteilige ordentliche Aufwendungen	260,00-	300-	300-
20	=	Anteiliges veranschlagtes ordentliches Ergebnis	260,00-	300-	300-
21	=	Erträge aus internen Leistungen	0,00	0	0
22	=	Aufwendungen für interne Leistungen	0,00	0	0
24	=	Veranschlagtes kalkulatorisches Ergebnis	0,00	0	0
25	=	Veranschlagter Nettoressourcenbedarf/-überschuss	260,00-	300-	300-



THH3

Allgemeine Finanzwirtschaft

Ifd. Nr.		Teilergebnishaushalt Ertrags- und Aufwandsarten	Ergebnis	Ansatz	Ansatz
			2024	2025	2026
			EUR	EUR	EUR
			1	2	3
1	+	Steuern und ähnliche Abgaben	9.192.974,46	8.847.200	9.136.700
		30110000 Grundsteuer A	9.073,21	9.200	9.200
		30120000 Grundsteuer B	522.315,46	510.000	514.000
		30130000 Gewerbesteuer	4.376.731,71	3.860.000	3.860.000
		30210000 Gemeindeanteil Einkommensteuer	3.685.713,46	3.850.000	4.038.000
		30220000 Gemeindeanteil Umsatzsteuer	272.391,88	280.000	339.000
		30310000 Vergnügungssteuer	3.480,00	5.000	3.500
		30320000 Hundesteuer	30.408,74	31.000	57.000
		30510000 Leistungen nach dem Familienleist.ausgl.	292.860,00	302.000	316.000
2	+	Zuweisungen und Zuwendungen, Umlagen	2.667.627,30	2.759.000	2.872.000
		31110000 Schlüsselzuweisungen vom Land	2.667.627,30	2.759.000	2.872.000
8	+	Zinsen und ähnliche Erträge	83.868,33	92.200	86.200
		36150000 Zinsertrag von verb.U.,Beteil.,SVerm.	0,00	27.000	31.000
		36170000 Zinsertrag von Kreditinstituten	83.679,11	65.000	55.000
		36990010 Sonderbereich: Weiterbelastung Bankgebüh	189,22	200	200
10	+	Sonstige ordentliche Erträge	0,00	0	0
		35910100 Ertrag aus Ausbuchung Kleinbeträge (Ford)	0,00	0	0
11	=	Anteilige ordentliche Erträge	11.944.470,09	11.698.400	12.094.900
14	-	Aufwendungen für Sach- und Dienstleistungen	113,82-	0	200-
		42730000 Aufwendungen für bezogene Leist./Waren	113,82-	0	200-
15	-	Abschreibungen	49,59-	0	0
		47220100 Aufwand aus Ausbuchung Kleinbeträge (For	0,00	0	0
		47223000 AfA auf Forderung wegen unbef. Niedersch	49,59-	0	0
16	-	Zinsen und ähnliche Aufwendungen	314,42-	200-	200-
		45930010 Sonderbereich: Aufwand aus Bankgebühren	314,42-	200-	200-
17	-	Transferaufwendungen	5.072.889,07-	5.523.000-	5.735.000-
		43410000 Gewerbesteuerumlage	409.737,71-	422.000-	422.000-
		43710000 Allgemeine Umlagen an das Land	2.001.012,00-	2.104.000-	2.195.000-
		43720000 Allgemeine Umlagen an Gemeinden (GV)	2.662.139,36-	2.997.000-	3.118.000-
		43730000 Allgemeine Umlagen an Zweckverbände	0,00	0	0
18	-	Sonstige ordentliche Aufwendungen	41.010,53-	400-	1.400-

Gesamt-Werk 2026



Ifd. Nr.		Teilergebnishaushalt Ertrags- und Aufwandsarten	Ergebnis	Ansatz	Ansatz
			2024	2025	2026
			EUR	EUR	EUR
			1	2	3
		44410000 Steuern, Versicherungen, Schadensfälle	500,00-	400-	400-
		44820000 Säumniszuschläge uä.	40.510,53-	0	1.000-
19	=	Anteilige ordentliche Aufwendungen	5.114.377,43-	5.523.600-	5.736.800-
20	=	Anteiliges veranschlagtes ordentliches Ergebnis	6.830.092,66	6.174.800	6.358.100
21	+	Erträge aus internen Leistungen	0,00	0	0
22	-	Aufwendungen für interne Leistungen	0,00	0	0
24	=	Veranschlagtes kalkulatorisches Ergebnis	0,00	0	0
25	=	Veranschlagter Nettoressourcenbedarf/-überschuss	6.830.092,66	6.174.800	6.358.100



THH3

Allgemeine Finanzwirtschaft

Ifd. Nr.	Teilfinanzhaushalt Einzahlungs- und Auszahlungsarten	Ergebnis	Ansatz	Ansatz	VE
		2024	2025	2026	2026
		EUR	EUR	EUR	EUR
		1	2	3	4
1 +	Summe der Einzahlungen aus laufender Verwaltungstätigkeit (ohne außerord. zahlungswirksame Erträge aus Vermögensveräußerungen)	11.328.893,71	11.698.400	12.094.900	0
	60110000 Grundsteuer A	8.857,05	9.200	9.200	0
	60120000 Grundsteuer B	521.107,07	510.000	514.000	0
	60130000 Gewerbesteuer	3.746.173,37	3.860.000	3.860.000	0
	60210000 Gemeindeanteil Einkommensteuer	3.663.723,60	3.850.000	4.038.000	0
	60220000 Gemeindeanteil Umsatzsteuer	272.391,88	280.000	339.000	0
	60310000 Vergnügungssteuer	3.480,00	5.000	3.500	0
	60320000 Hundesteuer	29.381,66	31.000	57.000	0
	60510000 Leistungen nach dem Familienleist.ausgl.	292.860,00	302.000	316.000	0
	61110000 Schlüsselzuweisungen vom Land	2.667.627,30	2.759.000	2.872.000	0
	66150000 Zinsertrag von verb.U.,Bet.,SVerm.	16.717,90	27.000	31.000	0
	66170000 Zinsertrag von Kreditinstituten	106.408,66	65.000	55.000	0
	66180000 Zinsertrag von sonst.inländ.Bereichen	0,00	0	0	0
	66990000 Weitere sonstige Finanzeinzahlungen	165,22	200	200	0
2 -	Summe der Auszahlungen aus laufender Verwaltungstätigkeit	5.022.039,65-	5.523.600-	5.736.800-	0
	72730000 Aufwendungen für bezogene Leistungen und Waren	113,82-	0	200-	0
	73410000 Gewerbesteuerumlage	316.775,40-	422.000-	422.000-	0
	73710000 Allgemeine Umlagen an Land	2.001.012,00-	2.104.000-	2.195.000-	0
	73720000 Allgemeine Umlagen an Gemeinden (GV)	2.662.139,36-	2.997.000-	3.118.000-	0
	73730000 Allgemeine Umlagen an Zweckverbände	674,12-	0	0	0
	74410000 Steuern, Versicherungen, Schadensfälle	500,00-	400-	400-	0
	74820000 Säumniszuschläge	40.510,53-	0	1.000-	0
	75930000 Auszahlungen des Geldverkehrs	314,42-	200-	200-	0
3 =	Anteiliger Zahlungsmittelüberschuss/-bedarf aus laufender Verwaltungstätigkeit	6.306.854,06	6.174.800	6.358.100	0
4 +	Einzahlungen aus Investitionszuwendungen	0,00	0	50.000	0
	68100000 Investitionszu. vom Bund	0,00	0	50.000	0
7 +	Einzahlungen aus der Veräußerung von Finanzvermögen	58.969,29	0	0	0
	68850000 Rückfl.v.Darlehen an verb.U.,Bet.,SVerm.	43.423,67	0	0	0
	68880000 Rückfl.v.Darlehen an sonst.inl.Bereiche	15.545,62	0	0	0
9 =	Einzahlungen aus Investitionstätigkeit	58.969,29	0	50.000	0

Gesamt-Werk 2026



Ifd. Nr.	Teilfinanzhaushalt Einzahlungs- und Auszahlungsarten	Ergebnis	Ansatz	Ansatz	VE
		2024	2025	2026	2026
		EUR	EUR	EUR	EUR
		1	2	3	4
13	- Auszahlungen für den Erwerb von Finanzvermögen	25.000,00-	0	0	0
	78882000 Gewährung von Darl.an sonst.inl.Bereiche	25.000,00-	0	0	0
16	= Auszahlungen aus Investitionstätigkeit	25.000,00-	0	0	0
17	= Anteiliger veranschlagter Finanzierungsmittelüberschuss/-bedarf aus Investitionstätigkeit	33.969,29	0	50.000	0
18	= Anteiliger veranschlagter Finanzierungsmittelüberschuss/-bedarf	6.340.823,35	6.174.800	6.408.100	0



**THH3
61
6110**

**Allgemeine Finanzwirtschaft
Allgemeine Finanzwirtschaft
Steuern, allgemeine Zuweisungen/Umlagen**

Ifd. Nr.		Teilergebnishaushalt Ertrags- und Aufwandsarten	Ergebnis	Ansatz	Ansatz
			2024	2025	2026
			EUR	EUR	EUR
			1	2	3
1	+	Steuern und ähnliche Abgaben	9.192.974,46	8.847.200	9.136.700
		30110000 Grundsteuer A	9.073,21	9.200	9.200
		30120000 Grundsteuer B	522.315,46	510.000	514.000
		30130000 Gewerbesteuer	4.376.731,71	3.860.000	3.860.000
		30210000 Gemeindeanteil Einkommensteuer	3.685.713,46	3.850.000	4.038.000
		30220000 Gemeindeanteil Umsatzsteuer	272.391,88	280.000	339.000
		30310000 Vergnügungssteuer	3.480,00	5.000	3.500
		30320000 Hundesteuer	30.408,74	31.000	57.000
		30510000 Leistungen nach dem Familienleist.ausgl.	292.860,00	302.000	316.000
2	+	Zuweisungen und Zuwendungen, Umlagen	2.667.627,30	2.759.000	2.872.000
		31110000 Schlüsselzuweisungen vom Land	2.667.627,30	2.759.000	2.872.000
10	+	Sonstige ordentliche Erträge	0,00	0	0
		35910100 Ertrag aus Ausbuchung Kleinbeträge (Ford	0,00	0	0
11	=	Anteilige ordentliche Erträge	11.860.601,76	11.606.200	12.008.700
15	-	Abschreibungen	49,59-	0	0
		47220100 Aufwand aus Ausbuchung Kleinbeträge (For	0,00	0	0
		47223000 AfA auf Forderung wegen unbef. Niedersch	49,59-	0	0
17	-	Transferaufwendungen	5.072.889,07-	5.523.000-	5.735.000-
		43410000 Gewerbesteuerumlage	409.737,71-	422.000-	422.000-
		43710000 Allgemeine Umlagen an das Land	2.001.012,00-	2.104.000-	2.195.000-
		43720000 Allgemeine Umlagen an Gemeinden (GV)	2.662.139,36-	2.997.000-	3.118.000-
19	=	Anteilige ordentliche Aufwendungen	5.072.938,66-	5.523.000-	5.735.000-
20	=	Anteiliges veranschlagtes ordentliches Ergebnis	6.787.663,10	6.083.200	6.273.700
21	+	Erträge aus internen Leistungen	0,00	0	0
22	-	Aufwendungen für interne Leistungen	0,00	0	0
24	=	Veranschlagtes kalkulatorisches Ergebnis	0,00	0	0
25	=	Veranschlagter Nettoressourcenbedarf/-überschuss	6.787.663,10	6.083.200	6.273.700

**Gesamt-Werk
2026**



61100000

Steuern, allg. Zuweis./Umlagen

Ifd. Nr.		Schlüsselprodukt über Kostenstellen Ertrags- und Aufwandsarten	Ergebnis 2024	Ansatz 2025	Ansatz 2026
			EUR	EUR	EUR
			1	2	3
1	+	Steuern und ähnliche Abgaben	9.192.974,46	8.847.200	9.136.700
		30110000 Grundsteuer A	9.073,21	9.200	9.200
		30120000 Grundsteuer B	522.315,46	510.000	514.000
		30130000 Gewerbesteuer	4.376.731,71	3.860.000	3.860.000
		30210000 Gemeindeanteil Einkommensteuer	3.685.713,46	3.850.000	4.038.000
		30220000 Gemeindeanteil Umsatzsteuer	272.391,88	280.000	339.000
		30310000 Vergnügungssteuer	3.480,00	5.000	3.500
		30320000 Hundesteuer	30.408,74	31.000	57.000
		30510000 Leistungen nach dem Familienleist.ausgl.	292.860,00	302.000	316.000
2	+	Zuweisungen und Zuwendungen, Umlagen	2.667.627,30	2.759.000	2.872.000
		31110000 Schlüsselzuweisungen vom Land	2.667.627,30	2.759.000	2.872.000
10	+	Sonstige ordentliche Erträge	0,00	0	0
		35910100 Ertrag aus Ausbuchung Kleinbeträge (Ford)	0,00	0	0
11	=	Anteilige ordentliche Erträge	11.860.601,76	11.606.200	12.008.700
15	-	Abschreibungen	49,59-	0	0
		47220100 Aufwand aus Ausbuchung Kleinbeträge (For)	0,00	0	0
		47223000 AfA auf Forderung wegen unbef. Niedersch	49,59-	0	0
17	-	Transferaufwendungen	5.072.889,07-	5.523.000-	5.735.000-
		43410000 Gewerbesteuerumlage	409.737,71-	422.000-	422.000-
		43710000 Allgemeine Umlagen an das Land	2.001.012,00-	2.104.000-	2.195.000-
		43720000 Allgemeine Umlagen an Gemeinden (GV)	2.662.139,36-	2.997.000-	3.118.000-
19	=	Anteilige ordentliche Aufwendungen	5.072.938,66-	5.523.000-	5.735.000-
20	=	Anteiliges veranschlagtes ordentliches Ergebnis	6.787.663,10	6.083.200	6.273.700
21	=	Erträge aus internen Leistungen	0,00	0	0
22	=	Aufwendungen für interne Leistungen	0,00	0	0
24	=	Veranschlagtes kalkulatorisches Ergebnis	0,00	0	0
25	=	Veranschlagter Nettoressourcenbedarf/-überschuss	6.787.663,10	6.083.200	6.273.700

**Gesamt-Werk
2026**



**THH3
61
6120**

**Allgemeine Finanzwirtschaft
Allgemeine Finanzwirtschaft
Sonstige allgemeine Finanzwirtschaft**

Ifd. Nr.		Teilergebnishaushalt Ertrags- und Aufwandsarten	Ergebnis	Ansatz	Ansatz
			2024	2025	2026
			EUR	EUR	EUR
			1	2	3
8	+	Zinsen und ähnliche Erträge	83.868,33	92.200	86.200
		36150000 Zinsertrag von verb.U.,Beteil.,SVerm.	0,00	27.000	31.000
		36170000 Zinsertrag von Kreditinstituten	83.679,11	65.000	55.000
		36990010 Sonderbereich: Weiterbelastung Bankgebüh	189,22	200	200
11	=	Anteilige ordentliche Erträge	83.868,33	92.200	86.200
14	-	Aufwendungen für Sach- und Dienstleistungen	113,82-	0	200-
		42730000 Aufwendungen für bezogene Leist./Waren	113,82-	0	200-
16	-	Zinsen und ähnliche Aufwendungen	314,42-	200-	200-
		45930010 Sonderbereich: Aufwand aus Bankgebühren	314,42-	200-	200-
17	-	Transferaufwendungen	0,00	0	0
		43730000 Allgemeine Umlagen an Zweckverbände	0,00	0	0
18	-	Sonstige ordentliche Aufwendungen	41.010,53-	400-	1.400-
		44410000 Steuern, Versicherungen, Schadensfälle	500,00-	400-	400-
		44820000 Säumniszuschläge uä.	40.510,53-	0	1.000-
19	=	Anteilige ordentliche Aufwendungen	41.438,77-	600-	1.800-
20	=	Anteiliges veranschlagtes ordentliches Ergebnis	42.429,56	91.600	84.400
21	+	Erträge aus internen Leistungen	0,00	0	0
22	-	Aufwendungen für interne Leistungen	0,00	0	0
24	=	Veranschlagtes kalkulatorisches Ergebnis	0,00	0	0
25	=	Veranschlagter Nettoressourcenbedarf/-überschuss	42.429,56	91.600	84.400

**Gesamt-Werk
2026**



**THH3
61
6120**

**Allgemeine Finanzwirtschaft
Allgemeine Finanzwirtschaft
Sonstige allgemeine Finanzwirtschaft**

Nr.	Investitionsübersicht Einzahlungs- und Auszahlungsarten	Gesamtang. z. Maßnahme -nachrichtl.- EUR	Bisher finanziert EUR	Ermächtig. übertragung aus 2024 EUR	Ergebnis 2024 EUR	Ansatz 2025 EUR	Ansatz 2026 EUR	VE 2026 EUR	Planung 2027 EUR	Planung 2028 EUR	Planung 2029 EUR	Finanzbedarf weitere Jahre -nachrichtl.- EUR
		1	2	3	4	5	6	7	8	9	10	11
761200000001: Tilgungseinnahmen Vereine und Erbpacht												
4	+ Einzahlungen aus der Veräußerung von Finanzvermögen	0	0	0	15.545,62	0	0	0	0	0	0	0
	68880000 Rückfl.Darl.s.inl.B	0	0	0	15.545,62	0	0	0	0	0	0	0
6	= Summe der Einzahlungen aus Investitionstätigkeit	0	0	0	15.545,62	0	0	0	0	0	0	0
13	= Summe der Auszahlungen aus Investitionstätigkeit	0	0	0	0,00	0	0	0	0	0	0	0
14	= Saldo aus Investitionstätigkeit	0	0	0	15.545,62	0	0	0	0	0	0	0
16	= Gesamtkosten der Maßnahme	0	0	0	0,00	0	0	0	0	0	0	0

Gesamt-Werk 2026



Nr.	Investitionsübersicht Einzahlungs- und Auszahlungsarten	Gesamtang. z. Maßnahme -nachrichtl.-	Bisher finanziert	Ermächtig. übertragung aus 2024	Ergebnis 2024	Ansatz 2025	Ansatz 2026	VE 2026	Planung 2027	Planung 2028	Planung 2029	Finanzbedarf weitere Jahre -nachrichtl.-
		EUR	EUR	EUR	EUR	EUR	EUR	EUR	EUR	EUR	EUR	EUR
		1	2	3	4	5	6	7	8	9	10	11
76120000003: Tilgungseinnahmen vom Eigenbetrieb												
4	+	Einzahlungen aus der Veräußerung von Finanzvermögen	0	0	0	43.423,67	0	0	0	0	0	0
		68850000 Rückfl.Darl.verb.U.	0	0	0	43.423,67	0	0	0	0	0	0
6	=	Summe der Einzahlungen aus Investitionstätigkeit	0	0	0	43.423,67	0	0	0	0	0	0
13	=	Summe der Auszahlungen aus Investitionstätigkeit	0	0	0	0,00	0	0	0	0	0	0
14	=	Saldo aus Investitionstätigkeit	0	0	0	43.423,67	0	0	0	0	0	0
16	=	Gesamtkosten der Maßnahme	0	0	0	0,00	0	0	0	0	0	0
76120000005: Sondervermögen Bund												
1	+	Einzahlungen aus Investitionszuwendunge n	0	0	0	0,00	0	50.000	0	800.000	0	0
		68100000 Inv.zu.v.Bund	0	0	0	0,00	0	50.000	0	800.000	0	0
6	=	Summe der Einzahlungen aus Investitionstätigkeit	0	0	0	0,00	0	50.000	0	800.000	0	0
13	=	Summe der Auszahlungen aus Investitionstätigkeit	0	0	0	0,00	0	0	0	0	0	0
14	=	Saldo aus Investitionstätigkeit	0	0	0	0,00	0	50.000	0	800.000	0	0
16	=	Gesamtkosten der Maßnahme	0	0	0	0,00	0	0	0	0	0	0



61200000

Allgemeine Finanzwirtschaft

Ifd. Nr.		Schlüsselprodukt über Kostenstellen Ertrags- und Aufwandsarten	Ergebnis 2024	Ansatz 2025	Ansatz 2026
			EUR	EUR	EUR
			1	2	3
8	+	Zinsen und ähnliche Erträge	83.868,33	92.200	86.200
		36150000 Zinsertrag von verb.U.,Beteil.,SVerm.	0,00	27.000	31.000
		36170000 Zinsertrag von Kreditinstituten	83.679,11	65.000	55.000
		36990010 Sonderbereich: Weiterbelastung Bankgebüh	189,22	200	200
11	=	Anteilige ordentliche Erträge	83.868,33	92.200	86.200
14	-	Aufwendungen für Sach- und Dienstleistungen	113,82-	0	200-
		42730000 Aufwendungen für bezogene Leist./Waren	113,82-	0	200-
16	-	Zinsen und ähnliche Aufwendungen	314,42-	200-	200-
		45930010 Sonderbereich: Aufwand aus Bankgebühren	314,42-	200-	200-
17	-	Transferaufwendungen	0,00	0	0
		43730000 Allgemeine Umlagen an Zweckverbände	0,00	0	0
18	-	Sonstige ordentliche Aufwendungen	41.010,53-	400-	1.400-
		44410000 Steuern, Versicherungen, Schadensfälle	500,00-	400-	400-
		44820000 Säumniszuschläge uä.	40.510,53-	0	1.000-
19	=	Anteilige ordentliche Aufwendungen	41.438,77-	600-	1.800-
20	=	Anteiliges veranschlagtes ordentliches Ergebnis	42.429,56	91.600	84.400
21	=	Erträge aus internen Leistungen	0,00	0	0
22	=	Aufwendungen für interne Leistungen	0,00	0	0
24	=	Veranschlagtes kalkulatorisches Ergebnis	0,00	0	0
25	=	Veranschlagter Nettoressourcenbedarf/-überschuss	42.429,56	91.600	84.400

**Gesamt-Werk
2026**



Querschnitt Ergebnishaushalt

Haushaltsquerschnitt des Ergebnishaushalts		Erträge aus Nutzungsentgelten, Zuwendungen und Umlagen sowie privatrechtlichen Leistungsentgelten, Kostenerstattungen und Kostenumlagen (KoGr 31, 33, 34)	Sonstige Erträge (KoGr 30, 32, 35-37, 50, KoArt 531)	Personalaufwendungen (KoGr 40, 41)	Aufwendungen für Sach- und Dienstleistungen (KoGr 42)	Transferaufwendungen (KoGr 43)	Sonstige Aufwendungen (KoGr 44 – 47, 51, KoArt 532)	Erträge aus internen Leistungen (KoGr 38)	Aufwendungen für internen Leistungen (KoGr 48)	Kalkulatorische Kosten	Nettoreourcenbedarf /-überschuss (Σ Spalten 1 bis 9)
		EUR	EUR	EUR	EUR	EUR	EUR	EUR	EUR	EUR	EUR
		1	2	3	4	5	6	7	8	9	10
11	Innere Verwaltung	257.850	34.500	1.922.400-	673.850-	0	520.360-	1.498.698	70.183-	18.500-	1.414.245-
12	Sicherheit und Ordnung	85.800	0	31.400-	277.800-	52.000-	177.030-	0	186.034-	0	638.464-
1260	Brandschutz	32.700	0	31.400-	236.900-	50.000-	146.720-	0	43.110-	0	475.430-
21	Schulträgeraufgaben	684.450	20.000	661.700-	414.000-	0	647.000-	0	72.891-	0	1.091.141-
25	Museen, Archiv, Zoo	0	0	775-	3.400-	600-	8.550-	0	4.342-	0	17.667-
26	Theater, Konzerte, Musikschulen	0	1.500	0	0	85.500-	0	0	0	0	84.000-
27	VHS, Bibliotheken, kulturpäd. Einricht.	0	0	0	50-	6.300-	5.300-	0	0	0	11.650-
28	Sonstige Kulturpflege	0	200	0	4.000-	4.200-	2.100-	0	49.426-	0	59.526-
29	För. v. Kirchengemeinden und sonst Rel.	17.500	0	0	3.200-	0	44.200-	0	7.928-	0	37.828-
31	Soziale Hilfen	109.150	15.000	55.700-	39.500-	1.250-	52.100-	0	95.011-	0	119.411-
36	Kinder-, Jugend- und Familienhilfe	1.761.500	49.800	3.252.710-	195.350-	700-	148.450-	0	224.476-	0	2.010.386-
3650	Tageseinrichtungen für Kinder und Tagespflege	1.754.000	49.800	3.232.010-	180.800-	700-	143.850-	0	211.977-	0	1.965.537-
42	Sport und Bäder	29.300	2.300	101.600-	77.450-	12.500-	148.600-	0	33.636-	0	342.186-
4240	Bäder	4.500	1.500	28.000-	42.000-	0	38.200-	0	14.484-	0	116.684-
4241	Sportstätten	24.800	800	73.600-	31.630-	0	110.400-	0	19.153-	0	209.183-

**Gesamt-Werk
2026**



Haushaltsquerschnitt des Ergebnishaushalts		Erträge aus Nutzungsentgelten, Zuwendungen und Umlagen sowie privatrechtlichen Leistungen, Kostenerstattungen und Kostenumlagen (KoGr 31, 33, 34)	Sonstige Erträge (KoGr 30, 32, 35-37, 50, KoArt 531)	Personalaufwendungen (KoGr 40, 41)	Aufwendungen für Sach- und Dienstleistungen (KoGr 42)	Transferaufwendungen (KoGr 43)	Sonstige Aufwendungen (KoGr 44 – 47, 51, KoArt 532)	Erträge aus internen Leistungen (KoGr 38)	Aufwendungen für internen Leistungen (KoGr 48)	Kalkulatorische Kosten	Nettoressourcenbedarf /-überschuss (Σ Spalten 1 bis 9)
		EUR	EUR	EUR	EUR	EUR	EUR	EUR	EUR	EUR	EUR
		1	2	3	4	5	6	7	8	9	10
51	Räumliche Planung und Entwicklung	0	12.000	0	91.000-	0	30.050-	0	37.882-	0	146.932-
52	Bauen und Wohnen	42.965	0	0	1.000-	120.750-	100-	0	15.355-	0	94.240-
53	Ver- und Entsorgung	1.314.150	229.000	191.805-	393.400-	70.000-	367.200-	167.700	103.317-	0	585.128
5370	Abfallwirtschaft	9.000	0	1.805-	15.800-	0	300-	0	1.962-	0	10.867-
5380	Abwasserbeseitigung	1.281.550	1.500	190.000-	375.600-	70.000-	355.900-	167.700	89.912-	0	369.338
54	Verkehrsflächen und -anlagen, ÖPNV	36.500	6.000	0	235.820-	0	263.050-	0	264.882-	0	721.252-
5470	Verkehrsbetriebe/ÖPNV	0	0	0	4.000-	0	0	0	0	0	4.000-
55	Natur- und Landschaftspflege, Friedhofswesen	372.340	300	70.400-	310.100-	21.500-	122.300-	0	474.765-	4.500-	630.925-
5530	Friedhofs- und Bestattungswesen	50.000	0	0	28.200-	0	5.000-	0	105.782-	4.500-	93.482-
56	Umweltschutz	0	0	0	0	0	2.000-	0	0	0	2.000-
57	Wirtschaft und Tourismus	18.700	0	30.850-	68.700-	0	55.990-	0	26.269-	0	163.109-
61	Allgemeine Finanzwirtschaft	2.872.000	9.222.900	0	200-	5.735.000-	1.600-	0	0	0	6.358.100
6110	Steuern, allg. Zuweisungen, allg. Umlagen	2.872.000	9.136.700	0	0	5.735.000-	0	0	0	0	6.273.700
6120	Sonstige allgemeine Finanzwirtschaft	0	86.200	0	200-	0	1.600-	0	0	0	84.400
PROD_S MART	Summe	7.602.205	9.593.500	6.319.340-	2.788.820-	6.110.300-	2.595.980-	1.666.398	1.666.398-	23.000-	641.735-

**Gesamt-Werk
2026**



Querschnitt Finanzhaushalt

Haushaltsquerschnitt des Finanzhaushalts		anteiliger Zahlungsmittelüberschuss/bedarf aus laufender Verwaltungstätigkeit EUR	Einzahlungen aus Investitionstätigkeit EUR	Auszahlungen aus Investitionstätigkeit EUR	Anteiliger veranschlagter Finanzierungsmittelüberschuss /-bedarf (\sum Spalten 1-3) EUR	Einzahlungen aus Finanzierungstätigkeit EUR	Auszahlungen aus Finanzierungstätigkeit EUR	anteiliger veranschlagter Finanzierungsmittelüberschuss /-bedarf (\sum Spalten 1-3,5,6) EUR	Verpflichtungsermächtigungen EUR
		1	2	3	4	5	6	7	8
11	Innere Verwaltung	2.572.310-	1.513.992	1.785.000-	2.843.318-	0	0	2.843.318-	0
12	Sicherheit und Ordnung	329.230-	170.750	570.800-	729.280-	0	0	729.280-	600.000-
1260	Brandschutz	309.720-	96.000	470.800-	684.520-	0	0	684.520-	600.000-
21	Schulträgeraufgaben	799.400-	0	25.000-	824.400-	0	0	824.400-	0
25	Museen, Archiv, Zoo	5.925-	0	0	5.925-	0	0	5.925-	0
26	Theater, Konzerte, Musikschulen	84.000-	0	0	84.000-	0	0	84.000-	0
27	VHS, Bibliotheken, kulturpäd. Einricht.	11.350-	0	0	11.350-	0	0	11.350-	0
28	Sonstige Kulturpflege	9.000-	0	0	9.000-	0	0	9.000-	0
29	För. v. Kirchengemeinden und sonst Rel.	4.200-	100.000	0	95.800	0	0	95.800	0
31	Soziale Hilfen	6.300-	0	0	6.300-	0	0	6.300-	0
36	Kinder-, Jugend- und Familienhilfe	1.674.110-	0	85.000-	1.759.110-	0	0	1.759.110-	0
3650	Tageseinrichtungen für Kinder und Tagespflege	1.644.460-	0	85.000-	1.729.460-	0	0	1.729.460-	0
42	Sport und Bäder	184.750-	0	0	184.750-	0	0	184.750-	0
4240	Bäder	66.700-	0	0	66.700-	0	0	66.700-	0
4241	Sportstätten	101.730-	0	0	101.730-	0	0	101.730-	0
51	Räumliche Planung und Entwicklung	109.050-	0	0	109.050-	0	0	109.050-	0
52	Bauen und Wohnen	78.885-	0	0	78.885-	0	0	78.885-	0
53	Ver- und Entsorgung	785.795	62.708	165.000-	683.503	0	0	683.503	0
5330	Wasserversorgung	0	62.708	0	62.708	0	0	62.708	0
5370	Abfallwirtschaft	8.605-	0	0	8.605-	0	0	8.605-	0

Gesamt-Werk 2026



Haushaltsquerschnitt des Finanzhaushalts		anteiliger Zahlungsmittelüberschuss/bedarf aus laufender Verwaltungstätigkeit EUR	Einzahlungen aus Investitionstätigkeit EUR	Auszahlungen aus Investitionstätigkeit EUR	Anteiliger veranschlagter Finanzierungsmittelüberschuss /-bedarf (∑ Spalten 1-3) EUR	Einzahlungen aus Finanzierungstätigkeit EUR	Auszahlungen aus Finanzierungstätigkeit EUR	anteiliger veranschlagter Finanzierungsmittelüberschuss /-bedarf (∑ Spalten 1-3,5,6) EUR	Verpflichtungsermächtigungen EUR
		1	2	3	4	5	6	7	8
5380	Abwasserbeseitigung	545.400	0	165.000-	380.400	0	0	380.400	0
54	Verkehrsflächen und -anlagen, ÖPNV	207.870-	75.000	150.000-	282.870-	0	0	282.870-	0
5470	Verkehrsbetriebe/ÖPNV	4.000-	0	0	4.000-	0	0	4.000-	0
55	Natur- und Landschaftspflege, Friedhofswesen	102.600-	0	130.000-	232.600-	0	0	232.600-	0
5530	Friedhofs- und Bestattungswesen	21.100	0	50.000-	28.900-	0	0	28.900-	0
56	Umweltschutz	2.000-	0	0	2.000-	0	0	2.000-	0
57	Wirtschaft und Tourismus	85.440-	0	0	85.440-	0	0	85.440-	0
61	Allgemeine Finanzwirtschaft	6.358.100	50.000	0	6.408.100	0	0	6.408.100	0
6110	Steuern, allg. Zuweisungen, allg. Umlagen	6.273.700	0	0	6.273.700	0	0	6.273.700	0
6120	Sonstige allgemeine Finanzwirtschaft	84.400	50.000	0	134.400	0	0	134.400	0
PROD_S MART	Summe	877.475	1.972.450	2.910.800-	60.875-	0	0	60.875-	600.000-

Voraussichtliche Entwicklung der Liquidität

Anlage 5 (zu § 1 Abs. 3 Nr. 3 GemHVO)

Nr.	Einzahlungs- und Auszahlungsarten ¹⁾	Finanzhaushalt		Finanzplanung		
		2025 EUR	2026 EUR	2027 EUR	2028 EUR	2029 EUR
		1	2	3	4	5
1	Zahlungsmittelbestand zum Jahresbeginn ²⁾	2.462.130				
2	+ Sonstige Einlagen aus Kassenmitteln zum Jahresbeginn ³⁾	2.495.373				
3	- Bestand an Kassenkrediten zum Jahresbeginn ⁴⁾	0				
4	= liquide Eigenmittel zum Jahresbeginn	4.957.503				
5	- Auszahlungen aufgrund von übertragenen Ermächtigungen der Vorvorjahre					
6	+ Einzahlungen aus nicht in Anspruch genommenen Kreditermächtigungen für Investitionen und Investitionsfördermaßnahmen aus Vorvorjahr ⁵⁾					
7	+ Einzahlungen aus übertrag. Ermächtigungen für Inv.-Zuwendungen, - Beiträge und ähnl. Entg. für Inv.-Tätigkeit aus Vorvorjahren (§ 21 Abs. 1, § 3 Nr. 18, 19 GemHVO)					
8	+/- veranschlagte Änderung des Finanzierungsmittelbestands (§ 3 Nr. 36 GemHVO) ⁶⁾	-1.226.599	-60.875	199.815	207.839	-56.588
9	= voraussichtliche liquide Eigenmittel zum Jahresende	3.730.904	3.670.029	3.869.844	4.077.683	4.021.095
10	- davon: für zweckgebundene Rücklagen gebunden	0	0	0	0	0
11	- für sonstige bestimmte Zwecke gebunden	0	0	0	0	0
12	= vorauss. liquide Eigenmittel zum Jahresende ohne gebundene Mittel	3.730.904	3.670.029	3.869.844	4.077.683	4.021.095
13	nachrichtlich: voraussichtliche Mindestliquidität (§ 22 Abs. 2 GemHVO)	275.875	294.144	311.132	321.481	328.881

¹⁾ Zeilen unterhalb Zeile 10 können bedarfsgerecht angepasst werden

²⁾ aus der Finanzrechnung (§ 50 Nr. 42 GemHVO) des Vorjahres; entspricht den liquiden Mitteln der Kontenarten 171 und 173; bei erstmaliger Aufstellung des Haushalts nach dem NKHR dürfen die Zeilen 1 und 2 in einer Zeile zusammengefasst werden

³⁾ entspricht dem Konto 1492 - Sonstige Einlagen -; bei erstmaliger Aufstellung des Haushalts nach dem NKHR dürfen die Zeilen 1 und 2 in einer Zeile zusammengefasst werden

⁴⁾ Die Aufnahme von Kassenkrediten führt zu einer Veränderung des Zahlungsmittelbestands. Kassenkredite sind nur zur kurzfristigen Liquiditätsüberbrückung erlaubt und müssen zeitnah zurückbezahlt werden, daher soll der Wert an Kassenkrediten (Kontenart 239) hier berücksichtigt werden.

⁵⁾ Die Kreditermächtigung gilt weiter, bis die Haushaltssatzung für das übernächste Jahr erlassen ist (vgl. § 87 Abs. 3 GemO).

⁶⁾ Sofern verfügbar, sollen in Spalte 1 statt der veranschlagten Änderung aktuelle Prognosewerte aufgenommen werden.

**Übersicht über die aus Verpflichtungsermächtigungen
voraussichtlich fällig werdenden Auszahlungen**

Anlage 12

(zu § 1 Abs. 3 Nr. 4 GemHVO)

Verpflichtungsermächtigungen im Haushaltsplan		davon voraussichtlich fällige Auszahlungen ²⁾³⁾				
		2026	2027	2028	2029	
Jahr	TEUR	TEUR	TEUR	TEUR	TEUR	
	1 ¹⁾	2	3	4	5	
2025	0	0	0	0	0	
2026	600.000	0	0	600.000	0	
2027	0	0	0	0	0	
2028	0	0	0	0	0	
Summe:		600.000	0	0	600.000	0
Nachrichtlich Im Finanzplan vorgesehene Kreditaufnahmen:						

¹⁾ In Spalte 1 ist der jeweilige Gesamtbetrag der Verpflichtungsermächtigungen für das Haushaltsjahr und alle früheren Jahre aufzuführen, in denen Verpflichtungsermächtigungen veranschlagt waren und aus deren Inanspruchnahme noch Auszahlungen in den kommenden Jahren fällig werden.

²⁾ In Spalte 2 sind das dem Haushaltsjahr folgende Jahr, in Spalten 3 bis 5 die sich anschließenden Jahre einzusetzen.

³⁾ Werden Auszahlungen aus Verpflichtungsermächtigungen in Jahren fällig, auf die sich der Finanzplan noch nicht erstreckt, so sind weitere Kopfspalten in die Übersicht aufzunehmen und die voraussichtlichen Kreditaufnahmen in diesen Jahren aus der besonderen Darstellung nach § 1 Abs. 3 Nr. 4 Halbs. 2 GemHVO zu übernehmen.

Anlage 13

(zu § 1 Abs. 3 Nr. 5, § 23 GemHVO)

Übersicht über den voraussichtlichen Stand der Rücklagen

Art	voraussichtlicher Stand zu Beginn des Haushaltsjahres 2026	voraussichtlicher Stand zum Ende des Haushaltsjahres 2026
	TEUR	
1. Ergebnisrücklagen		
1.1 Rücklagen aus Überschüssen des ordentlichen Ergebnisses	665	46
1.2 Rücklagen aus Überschüssen des Sonderergebnisses	0	0
2. Zweckgebundene Rücklagen	0	0
Rücklagen gesamt	665	46

**Übersicht über den voraussichtlichen Stand
der Rückstellungen**

Art	voraussichtlicher Stand zu Beginn des Haushaltsjahres TEUR
1. Rückstellungen gemäß § 41 Abs. 1 GemHVO	
1.1 Lohn- und Gehaltsrückstellungen	0
1.2 Unterhaltsvorschussrückstellungen	0
1.3 Stilllegungs- und Nachsorgerückstellungen für Abfalldeponien	0
1.4 Gebührenüberschussrückstellungen	0
1.5 Altlastensanierungsrückstellungen	0
1.6 Rückstellungen für drohende Verpflichtungen aus Bürgschaften und Gewährleistungen	0
2. weitere Rückstellungen gemäß § 41 Abs. 2 GemHVO	
2.1	0
2.2	0
Rückstellungen gesamt	0

**Übersicht über den voraussichtlichen Stand der Schulden
(einschließlich Kassenkredite)**

Art der Schulden	voraussichtlicher Stand zu Beginn des Haushaltsjahres	voraussichtlicher Stand zum Ende des Haushaltsjahres
	TEUR	
1.1 Anleihen	0	0
1.2 Verbindlichkeiten aus Krediten für Investitionen	0	0
1.2.1 Bund	0	0
1.2.2 Land	0	0
1.2.3 Gemeinden und Gemeindeverbände	0	0
1.2.4 Zweckverbände und dergleichen	0	0
1.2.5 Kreditinstitute	0	0
1.2.6 sonstige Bereiche ¹⁾	0	0
1.3 Kassenkredite	0	0
1.4 Verbindlichkeiten aus kreditähnlichen Rechtsgeschäften	0	0
1. Voraussichtliche Gesamtschulden Kernhaushalt	0	0

Nachrichtlich:

Schulden der Sondervermögen mit Sonderrechnung (Angabe jeweils für einzelne Sondervermögen) ²⁾

2.1 Anleihen	0	0
2.2 Verbindlichkeiten aus Krediten für Investitionen	955	892
2.3 Kassenkredite	0	0
2.4 Verbindlichkeiten aus kreditähnlichen Rechtsgeschäften	0	0
2. Voraussichtliche Gesamtschulden Sondervermögen mit Sonderrechnung	955	892

Gesamtschulden von Kernhaushalt und Sondervermögen mit Sonderrechnung ²⁾³⁾

3.1 Anleihen	0	0
3.2 Verbindlichkeiten aus Krediten für Investitionen	955	892
3.3 Kassenkredite	0	0
3.4 Verbindlichkeiten aus kreditähnlichen Rechtsgeschäften	0	0
Zwischensumme 3.1 + 3.2 + 3.3 + 3.4	955	892
abzüglich Schulden zwischen Kernhaushalt und Sondervermögen mit Sonderrechnung	955	892
3. Konsolidierte Gesamtschulden	0	0

¹⁾ Entspricht den Bereichen "Gesetzliche Sozialversicherung", "Verbundene Unternehmen, Beteiligungen und Sondervermögen", "Sonstige öffentliche Sonderrechnungen", "Sonstiger inländischer Bereich" und "Sonstiger ausländischer Bereich" nach der Bereichsabgrenzung B

²⁾ einschl. Sonderrechnungen nach § 59 GemHVO

³⁾ nicht verbindlich für Gemeinden, die für das Jahr einen Gesamtabschluss aufstellen

Kennzahlen zur Beurteilung der finanziellen Leistungsfähigkeit 2026



Kennzahlen zur Beurteilung der finanziellen Leistungsfähigkeit

Kennzahl	Einheit	Ergebnis 2024	Planung 2025	Planung 2026	Planung 2027	Planung 2028	Planung 2029
1	2	3	4	5	6	7	8
E R T R A G S L A G E							
1. ordentliches Ergebnis							
absoluter Betrag	EUR	96.628	453.900-	618.735-	1.243.754-	1.143.779-	1.379.756-
Betrag je Einwohner	EUR/EW	17,92	84,37-	114,94-	230,75-	211,81-	255,04-
Aufwandsdeckungsgrad	%	100,58	97,22	96,53	93,22	93,84	92,65
1.1. Steuerkraft - netto-							
absoluter Betrag	EUR	6.650.803	5.769.200	6.203.700	5.722.456	6.062.900	6.158.885
Betrag je Einwohner	EUR/EW	1.233,69	1.072,34	1.152,46	1.061,68	1.122,76	1.138,43
Anteil an ordentlichen Aufwendungen	%	39,98	35,31	34,82	31,20	32,64	32,83
1.2. Betriebsergebnis - netto-							
absoluter Betrag	EUR	6.554.175-	6.223.100-	6.822.435-	6.966.210-	7.206.679-	7.538.641-
Betrag je Einwohner	EUR/EW	1.215,76-	1.156,71-	1.267,40-	1.292,43-	1.334,57-	1.393,46-
Anteil an ordentlichen Aufwendungen	%	39,40	38,09	38,30	37,98	38,80	40,18
2. Sonderergebnis							
absoluter Betrag	EUR	51.790	0	0	0	0	0
3. Gesamtergebnis							
absoluter Betrag	EUR	148.418	453.900-	618.735-	1.243.754-	1.143.779-	1.379.756-
F I N A N Z L A G E							
4. Zahlungsmittelüberschuss aus laufender Verwaltungstätigkeit							
absoluter Betrag	EUR	1.067.918	1.207.550	877.475	350.407	440.131	175.704
Betrag je Einwohner	EUR/EW	198,09	225,29	163,01	65,01	81,51	32,48
5. Mindestzahlungsmittelüberschuss							
absoluter Betrag	EUR	0	0	0	0	0	0
6. Nettoinvestitionsfinanzierungsmittel							
Absoluter Betrag	EUR	1.067.918	1.207.550	877.475	350.407	440.131	175.704
Betrag je Einwohner	EUR/EW	198,09	225,29	163,01	65,01	81,51	32,48
7. Soll-Liquiditätsreserve (§22 Abs. 2 Gem HVO)							
absoluter Betrag	EUR	251.950	241.673	284.903	304.267	318.608	328.881
8. voraussichtliche liquide Eigenmittel zum Jahresende							
absoluter Betrag	EUR	4.957.503	7.382.080	3.670.029	3.869.844	4.077.683	4.021.095
K A P I T A L L A G E							
9. Eigenkapital							
absoluter Betrag	EUR	65.237.785					
9.1 Basiskapital (§61 Nr. 6 GemHVO)							
absoluter Betrag	EUR	61.040.597					
9.2 Eigenkapitalquote							
Verhältnis Eigenkapital zur Bilanzsumme	%	92,27					
9.3 Fremdkapitalquote							
Verhältnis Fremdkapital zu Bilanzsumme	%	7,73					
10. Anlagendeckung							
Verhältnis langfr. Kapital zu langfr. Vermögen	%	110,64					
11. Verschuldung							
11.1. Nettoneuverschuldung							
absoluter Betrag	EUR	1.743.107	0	0	0	0	0

Eigenbetrieb

Wasserversorgung

Wirtschaftsplan Eigenbetrieb "Wasserversorgung Rangendingen" für das Wirtschaftsjahr 2026

Aufgrund von § 14 des Eigenbetriebsgesetzes vom 08. Januar 1992 hat der Gemeinderat am 09.02.2026 folgenden Wirtschaftsplan für das Jahr 2026 beschlossen:

1. Erfolgsplan

1.1	Erträge	1.032.900 €
1.2	Aufwendungen	847.900 €
1.3	Jahresergebnis	185.000 €

2. Liquiditätsplan

2.1.1	Einzahlungen aus laufender Geschäftstätigkeit	1.019.000 €
2.1.2	Auszahlungen aus laufender Geschäftstätigkeit	716.700 €
2.1.3	veranschlagter Zahlungsmittelüberschuss/-bedarf aus laufender Geschäftstätigkeit (Saldo aus 2.1.1 und 2.1.2)	302.300 €
2.2.1	Einzahlungen aus Investitionstätigkeit	0 €
2.2.2	Auszahlungen aus Investitionstätigkeit	160.000 €
2.2.3	veranschlagter Finanzierungsmittelüberschuss/-bedarf aus Investitionstätigkeit (Saldo aus 2.2.1 und 2.2.2)	-160.000 €
2.3	veranschlagter Finanzierungsmittelüberschuss/-bedarf (Saldo aus 2.1.3 und 2.2.3)	142.300 €
2.4.1	Einzahlungen aus Finanzierungstätigkeit	0 €
2.4.2	Auszahlungen aus Finanzierungstätigkeit	91.908 €
2.4.3	veranschlagter Finanzierungsmittelüberschuss/-bedarf aus Finanzierungstätigkeit (Saldo aus 2.4.1 und 2.4.2)	-91.908 €
2.5	veranschlagte Änderung des Finanzierungsmittelbestands zum Endes des Wirtschaftsjahres (Saldo aus 2.3 und 2.4.3)	50.392 €
3.	Gesamtbetrag der vorgesehenen Kreditaufnahmen	0 €
4.	mit vorgesehenen Verpflichtungsermächtigungen	0 €
5.	mit dem Höchstbetrag der Kassenkredite	800.000 €

Rangendingen, den 09.02.2026

Haug, Bürgermeister

Eigenbetriebsplan 2026

Wasserversorgung Rangend. Eigenbetriebsplan 2026

EB_6300

Wasserversorgung Rangend.

Ifd. Nr.		Erfolgsplan einschließlich Finanzplanung	Ergebnis	Ansatz	Ansatz	Finanzplanung		
			2024	2025	2026	2027	2028	2029
			EUR	EUR	EUR	EUR	EUR	EUR
			1	2	3	4	5	6
1	+	Umsatzerlöse	793.368,64	843.500	986.900	986.400	985.700	985.000
		30110000 Erlöse aus Wasserverkauf	776.775,69	828.000	973.000	973.000	973.000	973.000
		31610000 Aufl. SoPo aus Zuweisungen	0,00	15.500	13.900	13.400	12.700	12.000
		31620000 Aufl. SoPo aus Beiträgen	16.592,95	0	0	0	0	0
4	+	sonstige betriebliche Erträge	31.674,13	46.000	46.000	46.000	46.000	46.000
		32000000 Sonst. Betriebl. Erträge	3.836,61	0	0	0	0	0
		32006002 Sonstige betriebliche Erträge	27.837,52	46.000	46.000	46.000	46.000	46.000
5	-	Materialaufwand	798.127,54-	719.800-	690.500-	693.500-	710.400-	825.600-
5a	-	Aufwendungen Roh-, Hilfs- und Betriebsstoffe und für bezogene Waren	591.953,98-	541.500-	508.500-	506.500-	518.400-	628.600-
		42006001 Wasserbezug/Betriebskostenumlage	551.079,33-	479.000-	446.000-	444.000-	455.900-	566.100-
		42006002 Leitungsnetzunterhaltung	26.196,98-	45.000-	45.000-	45.000-	45.000-	45.000-
		42006003 Aufwand f. Roh-,Hilfs-,Betr.St. u. Waren	413,52-	1.000-	1.000-	1.000-	1.000-	1.000-
		42006004 Aufwendungen für Wasserzähler	11.935,16-	15.000-	15.000-	15.000-	15.000-	15.000-
		42006005 Unterhaltung Leitungsnetz	2.328,99-	1.500-	1.500-	1.500-	1.500-	1.500-
		42006006 Zuschuss Wassergebühren	0,00	0	0	0	0	0
5b	-	Aufwendungen für bezogene Leistungen	206.173,56-	178.300-	182.000-	187.000-	192.000-	197.000-
		43006001 Bauhofleistungen	0,00	31.300-	26.000-	26.000-	26.000-	26.000-
		43006002 Aufwand für bezogene Leistungen	197.674,56-	145.000-	150.000-	155.000-	160.000-	165.000-
		43006003 Prüfungs- und Beratungskosten	8.499,00-	2.000-	6.000-	6.000-	6.000-	6.000-
		43006350 Erstattung Leistungen an Bauhof	0,00	0	0	0	0	0
6	-	Personalaufwand	0,00	0	0	0	0	0
7	-	Abschreibungen	101.076,19-	99.700-	102.000-	104.100-	102.800-	103.000-
7a	-	auf immaterielle Vermögensgegenstände des Anlagevermögens und Sachanlagen	101.076,19-	99.700-	102.000-	104.100-	102.800-	103.000-
		47120000 AfA Sachanlagen	101.076,19-	99.700-	102.000-	104.100-	102.800-	103.000-
8	-	sonstige betriebliche Aufwendungen	800,00-	30.100-	26.200-	26.700-	26.700-	26.700-
		44006001 Versicherungen	800,00-	800-	1.200-	1.200-	1.200-	1.200-
		44006003 Verwaltungskostenbeitrag	0,00	29.300-	25.000-	25.500-	25.500-	25.500-
13	-	Zinsen und ähnliche Aufwendungen	0,00	27.000-	29.200-	29.200-	29.200-	29.200-

Wasserversorgung Rangend. Eigenbetriebsplan 2026

Ifd. Nr.		Erfogsplan einschließlich Finanzplanung	Ergebnis	Ansatz	Ansatz	Finanzplanung		
			2024	2025	2026	2027	2028	2029
			EUR	EUR	EUR	EUR	EUR	EUR
			1	2	3	4	5	6
		45100000 Zinsaufwendungen an Gemeinden	0,00	27.000-	29.200-	29.200-	29.200-	29.200-
15	=	Ergebnis nach Steuern	74.960,96-	12.900	185.000	178.900	162.600	46.500
17	=	Jahresüberschuss/Jahresfehlbetrag	74.960,96-	12.900	185.000	178.900	162.600	46.500
		nachrichtlich						

Wasserversorgung Rangend. Eigenbetriebsplan 2026

EB_6300

Wasserversorgung Rangend.

Ifd. Nr.		Liquiditätsplan einschließlich Finanzierung Einzahlungs- und Auszahlungsarten	Ergebnis 2024 EUR	Ansatz 2025 EUR	Ansatz 2026 EUR	VE 2026 EUR	Finanzplanung		
							2027 EUR	2028 EUR	2029 EUR
			1	2	3	4	5	6	7
1	+	Einzahlungen von Kunden für den Verkauf von Erzeugnissen, Waren und Dienstleistungen	750.533,29	874.000	1.019.000	0	1.019.000	1.019.000	1.019.000
		60110000 Erlöse aus Wasserverkauf	726.789,37	828.000	973.000	0	973.000	973.000	973.000
		62000000 Sonst. betriebl. Erträge	3.836,61	0	0	0	0	0	0
		62006002 Sonstige betriebliche Erträge	19.907,31	46.000	46.000	0	46.000	46.000	46.000
4	=	Einzahlungen aus laufender Geschäftstätigkeit (Summe aus Nummern 1 bis 3)	750.533,29	874.000	1.019.000	0	1.019.000	1.019.000	1.019.000
5	-	Auszahlungen an Lieferanten und Beschäftigte	855.568,31-	749.900-	716.700-	0	720.200-	737.100-	852.300-
		72006001 Wasserbezug/Betriebskostenumlage	551.079,33-	479.000-	446.000-	0	444.000-	455.900-	566.100-
		72006002 Leitungsnetzunterhaltung	36.028,90-	45.000-	45.000-	0	45.000-	45.000-	45.000-
		72006003 Aufwand f. Roh-,Hilfs-,Betr.St. u. Waren	413,52-	1.000-	1.000-	0	1.000-	1.000-	1.000-
		72006004 Aufwendungen für Wasserzähler	11.935,16-	15.000-	15.000-	0	15.000-	15.000-	15.000-
		72006005 Unterhaltung Leitungsnetz	1.901,99-	1.500-	1.500-	0	1.500-	1.500-	1.500-
		72006006 Zuschuss Wassergebühren	0,00	0	0	0	0	0	0
		73006001 Bauhofleistungen	0,00	31.300-	26.000-	0	26.000-	26.000-	26.000-
		73006002 Aufwand für bezogene Leistungen	194.365,32-	145.000-	150.000-	0	155.000-	160.000-	165.000-
		73006003 Prüfungs- und Beratungskosten	9.399,00-	2.000-	6.000-	0	6.000-	6.000-	6.000-
		73006350 Erstattung Leistungen an Bauhof	20.295,33-	0	0	0	0	0	0
		74006001 Versicherungen	800,00-	800-	1.200-	0	1.200-	1.200-	1.200-
		74006003 Verwaltungskostenbeitrag	29.349,76-	29.300-	25.000-	0	25.500-	25.500-	25.500-
8	=	Auszahlungen aus laufender Geschäftstätigkeit (Summe aus Nummern 5 bis 7)	855.568,31-	749.900-	716.700-	0	720.200-	737.100-	852.300-
9	=	Zahlungsmittelüberschuss/-bedarf aus laufender Geschäftstätigkeit (Saldo 4 und 8)	105.035,02-	124.100	302.300	0	298.800	281.900	166.700
13	+	Einzahlungen aus Investitionsbeiträgen	0,00	0	0	0	0	0	0
		68910000 Beiträge und ähnliche Entgelte	0,00	0	0	0	0	0	0
19	=	Einzahlungen aus Investitionstätigkeit (Summe aus Nummern 10 bis 18)	0,00	0	0	0	0	0	0
21	-	Auszahlungen für Investitionen in das Sachanlagevermögen	127.984,85-	0	160.000-	0	0	0	0

Wasserversorgung Rangend. Eigenbetriebsplan 2026

Ifd. Nr.	Liquiditätsplan einschließlich Finanzierung Einzahlungs- und Auszahlungsarten	Ergebnis 2024 EUR	Ansatz 2025 EUR	Ansatz 2026 EUR	VE 2026 EUR	Finanzplanung		
						2027 EUR	2028 EUR	2029 EUR
		1	2	3	4	5	6	7
	78720000 Auszahlung für Tiefbaumaßnahmen	127.984,85-	0	160.000-	0	0	0	0
27	= Auszahlungen aus Investitionstätigkeit (Summe aus Nummern 20 bis 26)	127.984,85-	0	160.000-	0	0	0	0
28	= Veranschlagter Finanzierungsmittelüberschuss/-bedarf aus Investitionstätigkeit (Saldo aus Nummern 19 und 27)	127.984,85-	0	160.000-	0	0	0	0
29	= Veranschlagter Finanzierungsmittelüberschuss/-bedarf (Saldo aus Nummern 9 und 28)	233.019,87-	124.100	142.300	0	298.800	281.900	166.700
30	+ Einzahlungen aus Eigenkapitalzuführungen	400.000,00	0	0	0	0	0	0
	67981000 Stammkapital	400.000,00	0	0	0	0	0	0
31	+ Einzahlungen aus der Aufnahme von Investitionskrediten bei der Gemeinde und anderen Eigenbetrieben	500.000,00	0	0	0	0	0	0
	69220000 Kreditaufnahme von Gemeinde	500.000,00	0	0	0	0	0	0
33	= Einzahlungen aus Finanzierungstätigkeit (Summe aus Nummern 30 bis 32)	900.000,00	0	0	0	0	0	0
35	- Auszahlungen aus der Tilgung von Investitionskrediten gegenüber der Gemeinde und anderen Eigenbetrieben	43.423,67-	0	0	0	0	0	0
	79220000 Tilgung von Krediten von Gemeinde	43.423,67-	0	0	0	0	0	0
36	- Auszahlungen aus der Tilgung von Investitionskrediten gegenüber Dritten	0,00	62.708-	62.708-	0	62.708-	62.708-	62.708-
	79200000 Tilgung von Krediten von Dritten	0,00	62.708-	62.708-	0	62.708-	62.708-	62.708-
37	- Gezahlte Zinsen	16.717,90-	27.000-	29.200-	0	29.200-	29.200-	29.200-
	75100000 Zinsaufwendungen an Gemeinden	16.717,90-	27.000-	29.200-	0	29.200-	29.200-	29.200-
	75200000 Aufwand Kassenbestandsverzinsung	0,00	0	0	0	0	0	0
38	= Auszahlungen aus Finanzierungstätigkeit (Summe aus Nummern 34 bis 37)	60.141,57-	89.708-	91.908-	0	91.908-	91.908-	91.908-
39	= Veranschlagter Finanzierungsmittelüberschuss/-bedarf aus Finanzierungstätigkeit (Saldo aus Nummern 33 und 38)	839.858,43	89.708-	91.908-	0	91.908-	91.908-	91.908-
40	= Veranschlagte Änderung des Finanzierungsmittelbestands zum Ende des Wirtschaftsjahres (Saldo aus Nummern 29 und 39)	606.838,56	34.392	50.392	0	206.892	189.992	74.792
	nachrichtlich							

6350 Wasserwerk steuerpflichtig

lfd. Nr.	Investitionsmaßnahmen	Gesamtangaben zur Maßnahme. -nachrichtl.- EUR	Bisher finanziert EUR	Mittelübertragungen aus 2024 EUR	Ergebnis 2024 EUR	Ansatz 2025 EUR	Ansatz 2026 EUR	VE 2026 EUR	Planung 2027 EUR	Planung 2028 EUR	Planung 2029 EUR
		1	2	3	4	5	6	7	8	9	10
763500000001: Beitragseinnahmen Wasserversorgung											
	+ Einzahlungen aus Investitionsbeiträgen und ähnl. Entgelten für Investitionstätigkeit	0	0	0	0,00	0	0	0	0	0	0
	68910000 Beiträge	0	0	0	0,00	0	0	0	0	0	0
	= Summe der Einzahlungen aus Investitionstätigkeit	0	0	0	0,00	0	0	0	0	0	0
	= Summe der Auszahlungen aus Investitionstätigkeit	0	0	0	0,00	0	0	0	0	0	0
	= Saldo aus Investitionstätigkeit	0	0	0	0,00	0	0	0	0	0	0
	= Gesamtkosten der Maßnahme	0	0	0	0,00	0	0	0	0	0	0
763500000002: Investitionen Leitungsnetz											
	= Summe der Einzahlungen aus Investitionstätigkeit	0	0	0	0,00	0	0	0	0	0	0
	- Auszahlungen für Baumaßnahmen	1.756.463-	1.596.463-	0	127.984,85-	0	160.000-	0	0	0	0
	78720000 Ausz.Tiefbaumaßn.	1.756.463-	1.596.463-	0	127.984,85-	0	160.000-	0	0	0	0
	= Summe der Auszahlungen aus Investitionstätigkeit	1.756.463-	1.596.463-	0	127.984,85-	0	160.000-	0	0	0	0
	= Saldo aus Investitionstätigkeit	1.756.463-	1.596.463-	0	127.984,85-	0	160.000-	0	0	0	0
	= Gesamtkosten der Maßnahme	1.756.463-	1.596.463-	0	127.984,85-	0	160.000-	0	0	0	0

Voraussichtliche Entwicklung der Liquidität

Anlage 3 (zu § 2 Abs. 2 Satz 2 EigBVO-HGB)

Nr.	Einzahlungs- und Auszahlungsarten ¹⁾	Liquiditätsplan		Finanzplanung		
		2025 EUR	2026 EUR	2027 EUR	2028 EUR	2029 EUR
		1	2	3	4	5
1	Zahlungsmittelbestand zum Jahresbeginn ²⁾	-1.065.910				
2a	+ Sonstige Einlagen aus Kassenmitteln zum Jahresbeginn					
2b	+ Investmentzertifikate, Kapitalmarktpapiere, Geldmarktpapiere und sonstige Wertpapiere					
2c	+ Forderungen aus Liquiditätsbeziehungen zum Kernhaushalt, zu verbundenen Unternehmen, Beteiligungen, selbstständigen Kommunalanstalten und anderen Eigenbetrieben der Gemeinde					
3a	- Bestand an Kassenkrediten zum Jahresbeginn					
3b	- Verbindlichkeiten aus Liquiditätsbeziehungen zum Kernhaushalt, zu verbundenen Unternehmen, Beteiligungen, selbstständigen Kommunalanstalten und anderen Eigenbetrieben der Gemeinde					
4	= liquide Eigenmittel zum Jahresbeginn	-1.065.910				
5	- mittelübertragungsbedingter Liquiditätsbedarf (§ 2 Absatz 4 EigBVO-HGB) ³⁾					
6	+/- veranschlagte Änderung des Finanzierungsmittelbestands (§ 2 i. V. m. Anlage 2 Nummer 40 EigBVO-HGB)	23.574	50.392	206.892	189.992	74.792
7	= voraussichtliche liquide Eigenmittel zum Jahresende	-1.042.337	-991.945	-785.053	-595.061	-520.269
8	- für sonstige bestimmte Zwecke gebunden ⁴⁾	0	0	0	0	0
9	= vorauss. liquide Eigenmittel zum Jahresende ohne gebundene Mittel	-1.042.337	-991.945	-785.053	-595.061	-520.269

1) Die Zeile 8 (Gesamtsumme der gebundenen Mittel) kann bedarfsgerecht weiter unterteilt werden.

2) Aus der Liquiditätsrechnung (§ 10 i. V. m. Anlage 7 Nr. 48 direkte Methode bzw. Nr. 52 indirekte Methode EigBVO-HGB).

3) Sofern verfügbar sollen in Spalte 1, statt der veranschlagten Änderung des Finanzierungsmittelbestands, aktuelle Prognosewerte aufgenommen werden.

4) Hierunter können z.B. auch Rückstellungen fallen

Bestand an inneren Darlehen¹⁾

Anlage 3

(zu § 2 Abs. 2 Satz 2 EigBVO-HGB)

Nr.		2025	2026
		EUR	EUR
		1	2
1	Rückstellung für die Stilllegung und Nachsorge von Abfalldeponien nach § 7 Absatz 1 EigBVO-HGB	0	0
2	+ Sonstige Rückstellungen ohne die Rückstellung für die Stilllegung und Nachsorge von Abfalldeponien	0	0
3	= Mittelbestand bei Erwirtschaftung aller Rückstellungen und Ansammlung der Mittel²⁾	0	0
4	Liquide Mittel	0	0
5	- Kassenkreditmittel	0	0
6	+ angelegte Mittel	0	0
7	= tatsächlicher erwirtschafteter Mittelbestand³⁾	0	0
8	Differenz (Zeile 3 abzüglich Zeile 7)	0	0
9	Bestand an inneren Darlehen⁴⁾	0	0
10	nachrichtlich: Eigenkapitalquote ⁵⁾ im Jahr der Aufnahme inneren Darlehens, hilfsweise am Stichtag der Eröffnungsbilanz in vom Hundert		
11	nachrichtlich: Eigenkapitalquote ⁵⁾ im aktuellen Wirtschaftsjahr in vom Hundert		

1) Sofern Ausgangsgrößen für die Berechnung noch nicht vorliegen, sind diese qualifiziert zu schätzen.

2) Summe Zeile 1 zuzüglich Zeile 2

3) Zeile 4 abzüglich Zeile 5 zuzüglich Zeile 6

4) Sofern der Wert in Zeile 8 positiv ist, der niedrigere Wert aus Zeile 1 oder Zeile 8

5) Eigenkapitalquote = Eigenkapital nach § 8 Abs. 1 EigBVO-HGB, Posten A Passiva in Anlage 6 / Bilanzsumme * 100

Schuldenstandsübersicht 2025

Art	Stand		Neuaufnahme	Tilgungen im HHJ	Stand am Ende HHJ	Zinsen
	Beginn VJ.	Beginn HHJ				
1. <u>Schulden aus Kredit</u>						
1.1 Bund, LAF, ERP-Sondervermögen						
1.2 Bausparkassen						
1.3 Gemeinden und Gemeindeverbände						
a) Gemeinden	559.680,00 €	1.080.096,00 €		62.708,00 €	1.017.388,00 €	29.227,67 €
b) Landkreise						
c) Sonstige						
1.4 Zweckverbände und dergleichen						
1.5 Sonstiger öff. Bereich						
1.6 Kreditmarkt						
a) LKB						
b) Sparkasse Zollernalb						
c) Voba Hohenzollern						
d) Neuaufnahme						
1.7 Summe 1	559.680,00 €	1.080.096,00 €	0,00 €	62.708,00 €	1.017.388,00 €	29.227,67 €
2. <u>Innere Darlehen</u>						
2.1 aus Sonderrücklagen						
2.2 Sondervermögen ohne Sonderrechnung						
2.3 Summe 2	0	0	0	0	0	0
3. Schulden aus Vorgäng. die Kreditaufnahmen wirtsch. gleichkommen						
Summe 3	0	0	0	0	0	0
nachrichtlich						
4. Schulden der Eigenbetriebe						
Summe 4	0	0	0	0	0	0

Anlagenachweis - Wasserversorgung 2026

Anlagegruppen	<u>Anschaffungs- oder Herstellungskosten</u>				<u>Abschreibungen</u>				
	Anfangsstand 01.01.2026	Zugang lt. Plan 2026	Abgang	Endstand 31.12.2026	Anfangsstand 01.01.2026	Zugang	Abgang	Endstand 31.12.2026	Restbuchwert 31.12.2026
AUSGABEN									
I. Sachanlagen									
Leitungsnetz/Hausanschlüsse	5.353.416 €	160.000 €	0 €	5.513.416 €	2.644.642 €	115.673 €		2.760.315 €	2.753.101 €
Absetzung WV-Beiträge	-620.888 €	0 €	0 €	-620.888 €	-286.169 €	-13.736 €		-299.905 €	-320.984 €
Meßgeräte	2.976 €	0 €	0 €	2.976 €	2.754 €	83 €		2.837 €	139 €
Betriebs- und Geschäftsausst.	80.150 €	0 €	0 €	80.150 €	80.150 €	0 €		80.150 €	0 €
Anlagen im Bau	0 €	0 €	0 €	0 €	0 €	0 €		0 €	0 €
II. Finanzanlagen									
Beteiligung ZV Starzel-Eyach	131.572 €	0 €	0 €	131.572 €	0 €	0 €		0 €	131.572 €
Summe Ausgaben	4.947.226 €	160.000 €	0 €	4.975.654 €	2.441.377 €	102.021 €		2.543.398 €	2.432.256 €
EINNAHMEN									
Summe Beiträge	1.203.330 €	0 €	0 €	1.203.330 €	1.091.011 €	13.877 €		1.104.889 €	98.442 €
Summe Zuschüsse	42.639 €	0 €	0 €	42.639 €	42.639 €			42.639 €	0 €
Summe Einnahmen	1.245.970 €	0 €	0 €	1.245.970 €	1.133.651 €	13.877 €		1.147.528 €	98.442 €